

Datenblatt Migrationshintergrund Nürnberg

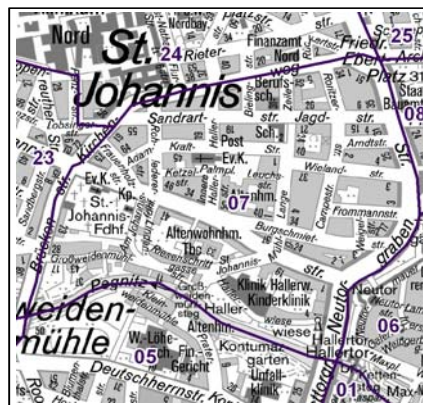
Statistischer Bezirk: 07 St. Johannis

Bevölkerung mit Hauptwohnsitz in Nürnberg nach dem Migrationshintergrund (MGH)

	Insgesamt	Deutsche ohne MGH	Menschen mit MGH		
			Deutsche mit MGH	Ausländer	Insgesamt
2012	7 913	5 466	1 262	1 185	2 447
2013	7 921	5 444	1 241	1 236	2 477
2014	7 968	5 445	1 208	1 315	2 523
2015	8 078	5 410	1 227	1 441	2 668
2016	8 143	5 339	1 260	1 544	2 804
davon ...					
<u>nach Geschlecht</u>					
Männer	3 895	2 533	562	800	1 362
Frauen	4 248	2 806	698	744	1 442
<u>nach Altersgruppen</u>					
unter 3	252	122	91	39	130
3 bis unter 6	179	78	67	34	101
6 bis unter 10	184	81	70	33	103
10 bis unter 15	191	91	68	32	100
15 bis unter 18	125	57	47	21	68
18 bis unter 25	584	355	103	126	229
25 bis unter 45	2 910	1 814	341	755	1 096
45 bis unter 65	2 109	1 545	226	338	564
65 bis unter 80	1 029	738	159	132	291
80 u.m.	580	458	88	34	122
<u>nach Familienstand</u>					
ledig	4 044	2 690	708	646	1 354
verheiratet	2 751	1 679	349	723	1 072
verwitwet	568	433	88	47	135
geschieden	780	537	115	128	243
<u>nach Religionszugehörigkeit</u>					
evangelisch	2 379	2 089	251	39	290
katholisch	1 840	1 288	283	269	552
sonstige oder keine	3 924	1 962	726	1 236	1 962
<u>nach dem Bezugsland¹</u>					
Europa (o. Deutschland)			917	1 142	2 059
dar. Türkei			129	169	298
Rumänien			158	101	259
Polen			174	81	255
ehem. Jugoslawien			66	170	236
Russland			72	41	113
Griechenland			36	137	173
Italien			31	83	114
Tschechien			88	17	105
Ukraine			37	60	97
Afrika			37	39	76
Asien			177	229	406
dar. Kasachstan			52	7	59
Irak			30	40	70
Amerika, Australien, sonst.			129	134	263

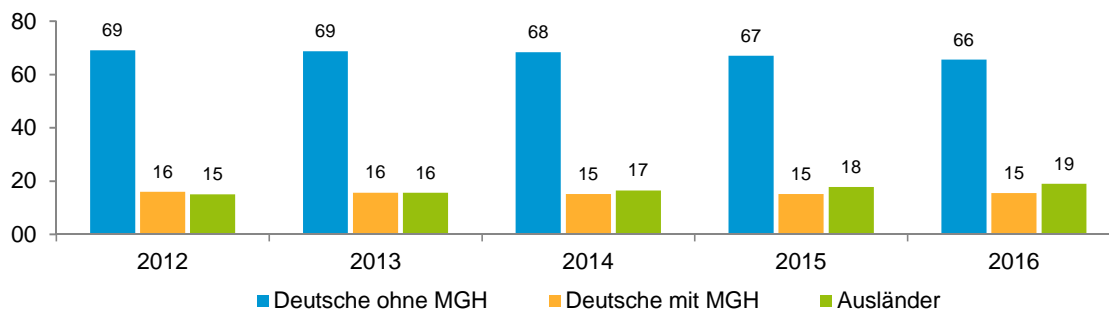
¹ Bezugsland ist bei Ausländern deren Staatsangehörigkeit, bei Deutschen mit Migrationshintergrund die zweite Staatsangehörigkeit oder das Geburtsland

Statistischer Bezirk: 07 St. Johannis

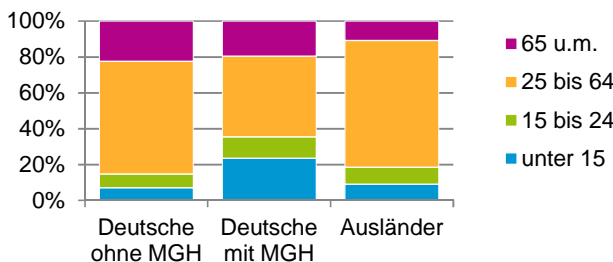


Einwohner nach Migrationshintergrund (MGH) 2012 - 2016

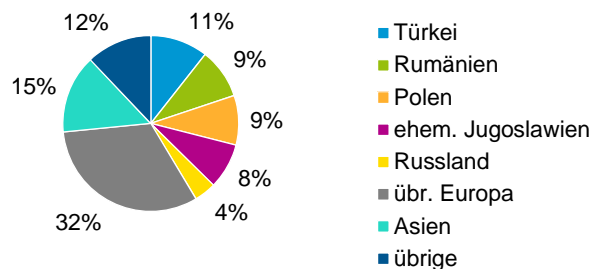
Anteil an der Gesamtbevölkerung in %



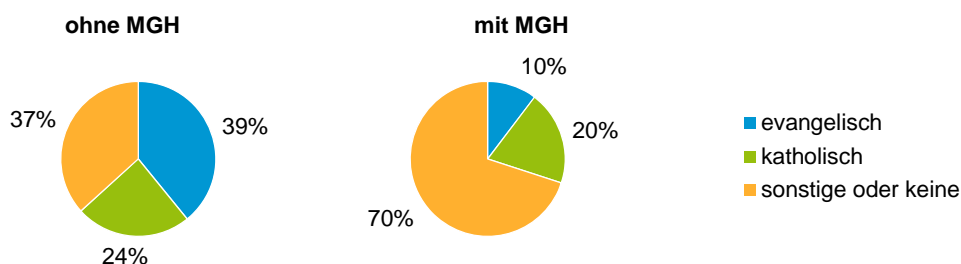
Einwohner 2016 nach MGH und Altersgruppen



Menschen mit MGH 2016 nach dem Bezugsland



Einwohner 2016 nach MGH und Religionszugehörigkeit

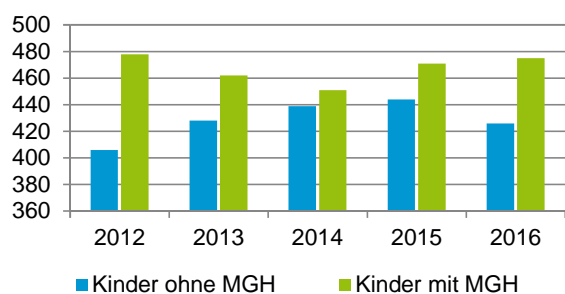


Statistischer Bezirk: 07 St. Johannis

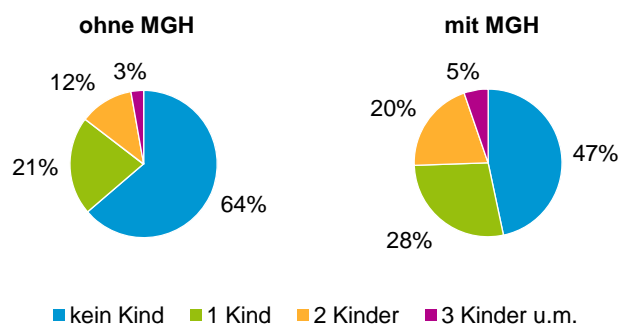
Privathaushalte und Personen in Privathaushalten nach dem Migrationshintergrund (MGH)

	Privathaushalte	Personen in Privathaushalten			
		Insgesamt	darunter Kinder unter 18 J.	darunter Personen mit MGH	darunter Kinder unter 18 J. mit MGH
2012	4 913	7 881	884	2 426	478
2013	4 888	7 895	890	2 458	462
2014	4 935	7 948	890	2 503	451
2015	4 986	8 054	915	2 641	471
2016	4 958	8 028	901	2 689	475
davon ...					
Einpersonenhaushalte nach dem Alter	3 010	3 010	-	756	-
unter 18 Jahre	2	2	-	1	-
18 bis 34 Jahre	1 105	1 105	-	326	-
35 bis 64 Jahre	1 278	1 278	-	291	-
65 Jahre und älter	625	625	-	138	-
Mehrpersonenhaushalte nach der Zahl der Personen im Haushalt	1 948	5 018	901	1 933	475
2 Personen	1 211	2 422	99	747	46
3 Personen	439	1 317	299	523	140
4 u.m. Personen	298	1 279	503	663	289
nach dem Haushaltstyp					
Haushalte ohne Kinder	1 079	2 374	-	744	-
Haushalte mit Kindern	636	2 149	901	1 031	475
darunter allein Erziehende	141	331	172	159	85
sonstige MPH	233	495	-	158	-
nach der Zahl der Kinder im Haushalt					
1 Kind	411	1 205	411	537	201
2 Kinder	189	757	378	392	212
3 u.m. Kinder	36	187	112	102	62

Kinder unter 18 Jahre nach MGH 2012 - 2016

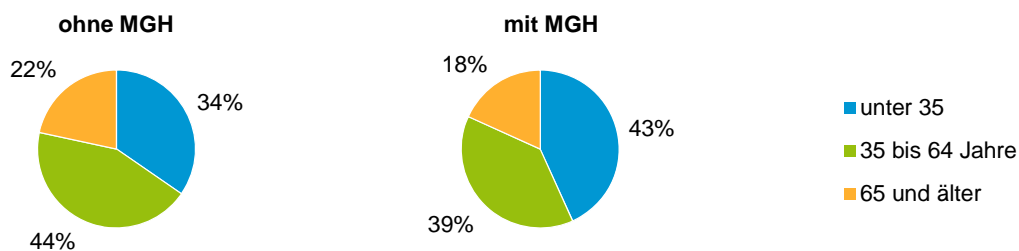


Einwohner in Mehrpersonenhaushalten 2016 nach MGH und Zahl der Kinder im Haushalt

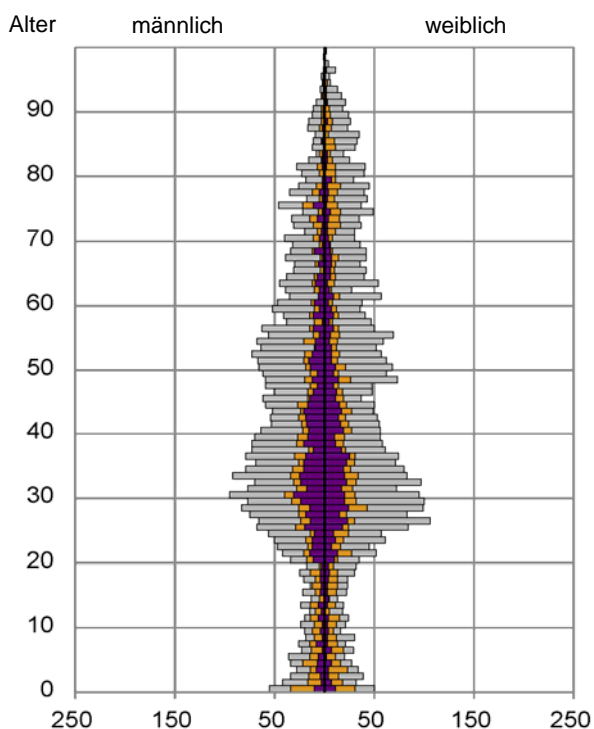


Statistischer Bezirk: 07 St. Johanns

Einpersonenhaushalte 2016 nach Migrationshintergrund (MGH) und Alter

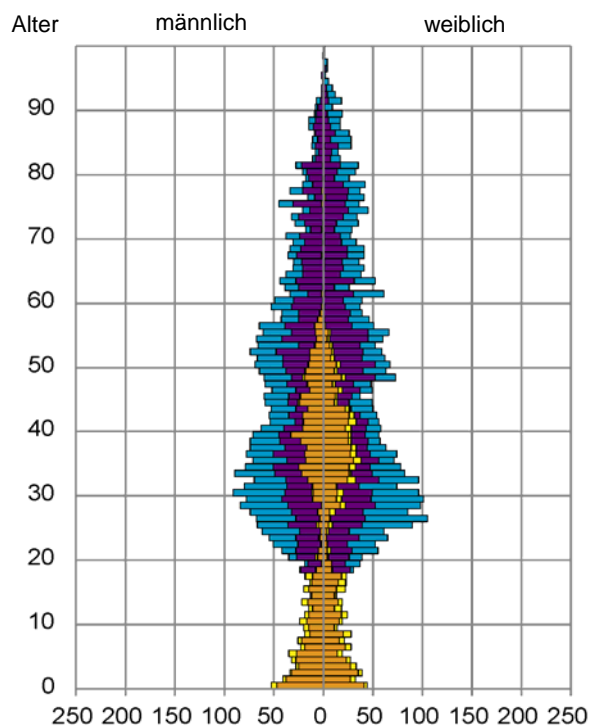


Bevölkerung am Ort der Hauptwohnung 2016 nach Migrationshintergrund



- Deutsche ohne MGH
- Deutsche mit MGH
- Ausländer

Bevölkerung in Privathaushalten 2016 nach Haushaltstypen



- Paar/Ehepaar mit Kind(ern)
- Alleinerziehende
- Haushalt ohne Kind(er)
- Einpersonenhaushalt

Impressum

Herausgeber:
Stadt Nürnberg
Amt für Stadtforschung und Statistik
für Nürnberg und Fürth
Unschlittplatz 7a
90403 Nürnberg