

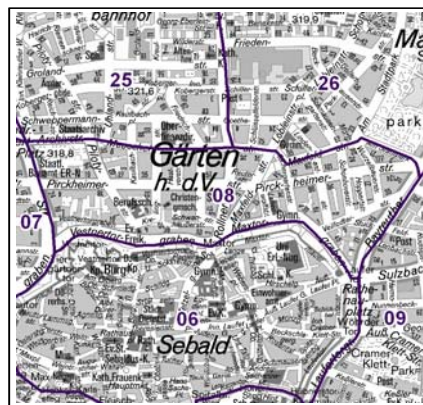
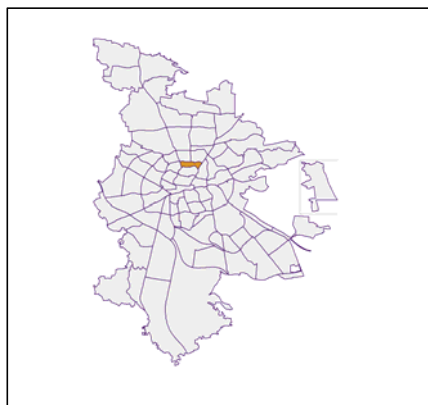
## Datenblatt Migrationshintergrund Nürnberg Statistischer Bezirk: 08 Pirkheimerstraße

### Bevölkerung mit Hauptwohnsitz in Nürnberg nach dem Migrationshintergrund (MGH)

	Insgesamt	Deutsche ohne MGH	Menschen mit MGH		
			Deutsche mit MGH	Ausländer	Insgesamt
<b>2012</b>	<b>7 668</b>	<b>4 734</b>	<b>1 425</b>	<b>1 509</b>	<b>2 934</b>
<b>2013</b>	<b>7 709</b>	<b>4 732</b>	<b>1 426</b>	<b>1 551</b>	<b>2 977</b>
<b>2014</b>	<b>7 789</b>	<b>4 715</b>	<b>1 440</b>	<b>1 634</b>	<b>3 074</b>
<b>2015</b>	<b>7 942</b>	<b>4 732</b>	<b>1 446</b>	<b>1 764</b>	<b>3 210</b>
<b>2016</b>	<b>7 890</b>	<b>4 699</b>	<b>1 461</b>	<b>1 730</b>	<b>3 191</b>
davon ...					
<b><u>nach Geschlecht</u></b>					
Männer	3 853	2 271	704	878	1 582
Frauen	4 037	2 428	757	852	1 609
<b><u>nach Altersgruppen</u></b>					
unter 3	236	101	93	42	135
3 bis unter 6	165	65	80	20	100
6 bis unter 10	185	61	94	30	124
10 bis unter 15	209	78	100	31	131
15 bis unter 18	163	63	60	40	100
18 bis unter 25	762	475	124	163	287
25 bis unter 45	2 933	1 707	450	776	1 226
45 bis unter 65	2 008	1 303	272	433	705
65 bis unter 80	920	622	139	159	298
80 u.m.	309	224	49	36	85
<b><u>nach Familienstand</u></b>					
ledig	4 154	2 619	824	711	1 535
verheiratet	2 642	1 367	471	804	1 275
verwitwet	352	224	60	68	128
geschieden	742	489	106	147	253
<b><u>nach Religionszugehörigkeit</u></b>					
evangelisch	1 928	1 636	238	54	292
katholisch	1 931	1 274	328	329	657
sonstige oder keine	4 031	1 789	895	1 347	2 242
<b><u>nach dem Bezugsland<sup>1</sup></u></b>					
Europa (o. Deutschland)			1 035	1 322	2 357
dar. Türkei			168	184	352
Rumänien			145	119	264
Polen			158	80	238
ehem. Jugoslawien			81	183	264
Russland			122	51	173
Griechenland			37	81	118
Italien			44	160	204
Tschechien			51	22	73
Ukraine			52	80	132
Afrika			79	76	155
Asien			219	246	465
dar. Kasachstan			79	4	83
Irak			19	25	44
Amerika, Australien, sonst.			128	86	214

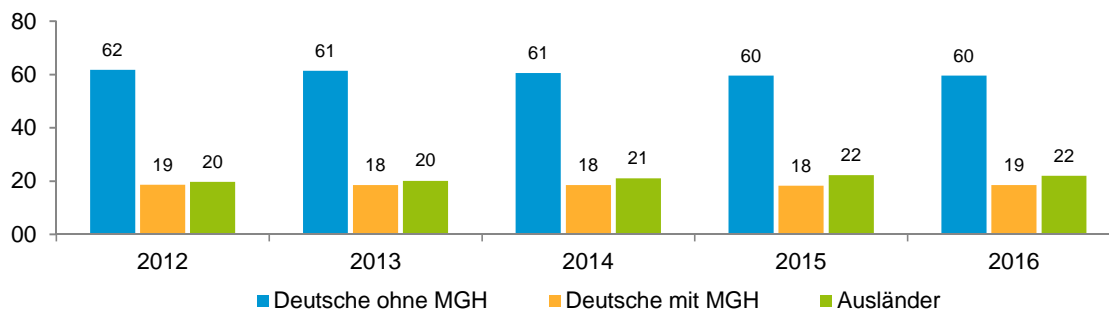
<sup>1</sup> Bezugsland ist bei Ausländern deren Staatsangehörigkeit, bei Deutschen mit Migrationshintergrund die zweite Staatsangehörigkeit oder das Geburtsland

## Statistischer Bezirk: 08 Pirckheimerstraße

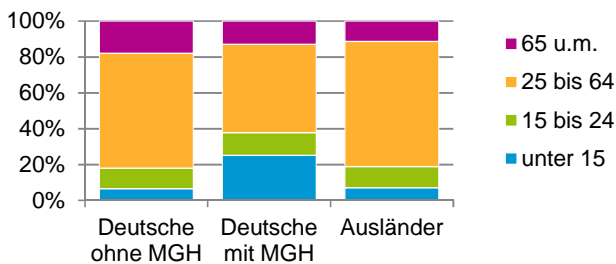


### Einwohner nach Migrationshintergrund (MGH) 2012 - 2016

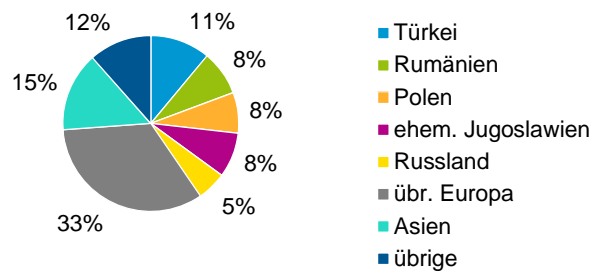
Anteil an der Gesamtbevölkerung in %



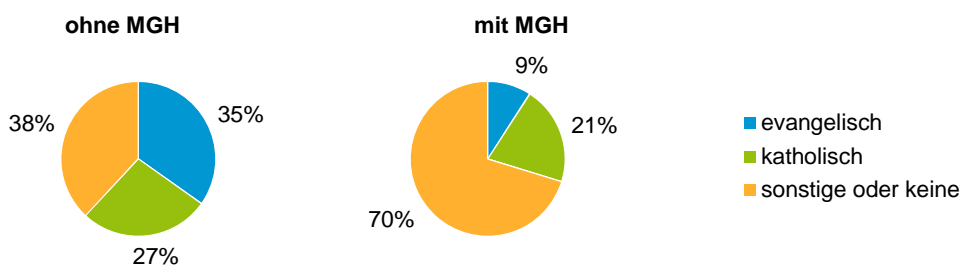
### Einwohner 2016 nach MGH und Altersgruppen



### Menschen mit MGH 2016 nach dem Bezugsland



### Einwohner 2016 nach MGH und Religionszugehörigkeit

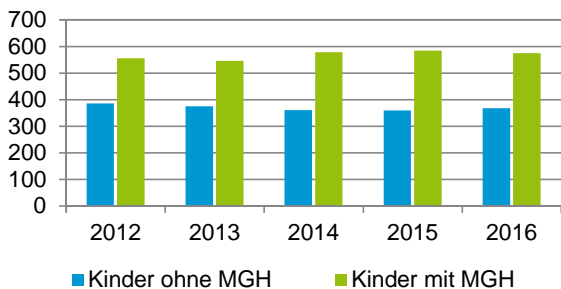


## Statistischer Bezirk: 08 Pirckheimerstraße

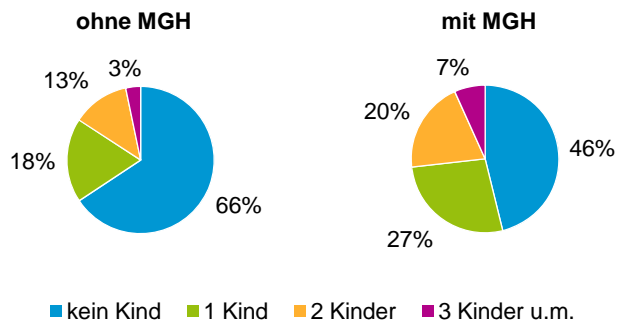
### Privathaushalte und Personen in Privathaushalten nach dem Migrationshintergrund (MGH)

	Privathaushalte	Personen in Privathaushalten			
		Insgesamt	darunter Kinder unter 18 J.	darunter Personen mit MGH	darunter Kinder unter 18 J. mit MGH
<b>2012</b>	<b>4 834</b>	<b>7 831</b>	<b>942</b>	<b>2 952</b>	<b>556</b>
<b>2013</b>	<b>4 873</b>	<b>7 875</b>	<b>922</b>	<b>2 999</b>	<b>547</b>
<b>2014</b>	<b>4 896</b>	<b>7 955</b>	<b>940</b>	<b>3 095</b>	<b>579</b>
<b>2015</b>	<b>4 991</b>	<b>8 044</b>	<b>945</b>	<b>3 165</b>	<b>585</b>
<b>2016</b>	<b>4 912</b>	<b>8 012</b>	<b>943</b>	<b>3 156</b>	<b>575</b>
davon ...					
<b>Einpersonenhaushalte nach dem Alter</b>	<b>2 986</b>	<b>2 986</b>	<b>-</b>	<b>813</b>	<b>-</b>
unter 18 Jahre	5	5	-	2	-
18 bis 34 Jahre	1 234	1 234	-	368	-
35 bis 64 Jahre	1 205	1 205	-	308	-
65 Jahre und älter	542	542	-	135	-
<b>Mehrpersonenhaushalte nach der Zahl der Personen im Haushalt</b>	<b>1 926</b>	<b>5 026</b>	<b>943</b>	<b>2 343</b>	<b>575</b>
2 Personen	1 186	2 372	100	860	44
3 Personen	408	1 224	291	639	172
4 u.m. Personen	332	1 430	552	844	359
<b>nach dem Haushaltstyp</b>					
Haushalte ohne Kinder	1 086	2 391	-	892	-
Haushalte mit Kindern	637	2 182	943	1 261	575
darunter allein Erziehende	157	379	199	165	87
sonstige MPH	203	453	-	190	-
<b>nach der Zahl der Kinder im Haushalt</b>					
1 Kind	385	1 130	385	634	225
2 Kinder	204	806	408	469	252
3 u.m. Kinder	48	246	150	158	98

Kinder unter 18 Jahre nach MGH 2012 - 2016

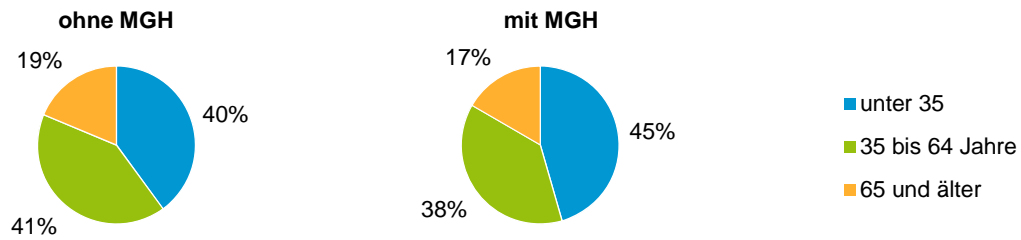


Einwohner in Mehrpersonenhaushalten 2016 nach MGH und Zahl der Kinder im Haushalt

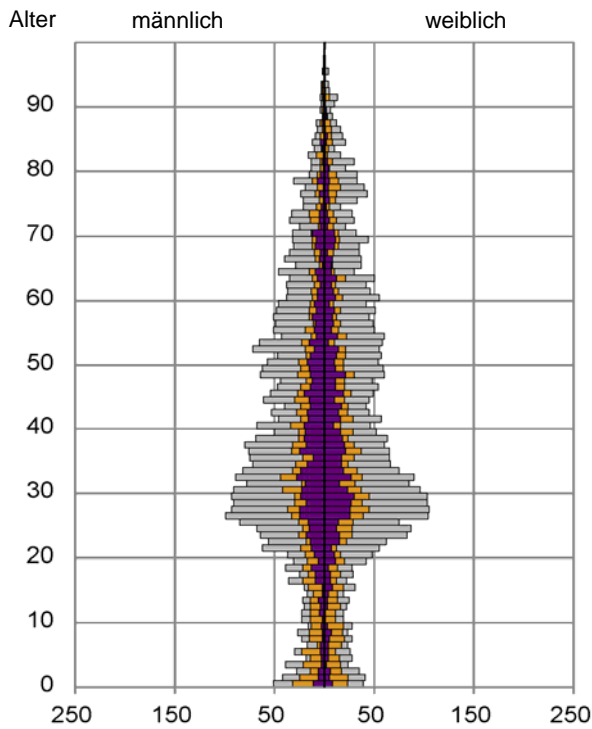


## Statistischer Bezirk: 08 Pirckheimerstraße

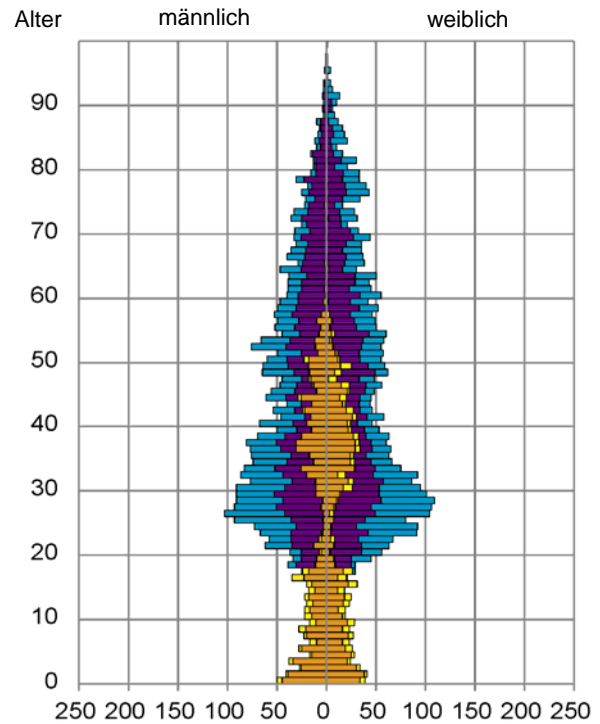
### Einpersonenhaushalte 2016 nach Migrationshintergrund (MGH) und Alter



### Bevölkerung am Ort der Hauptwohnung 2016 nach Migrationshintergrund



### Bevölkerung in Privathaushalten 2016 nach Haushaltstypen



■ Deutsche ohne MGH  
■ Deutsche mit MGH  
■ Ausländer

■ Paar/Ehepaar mit Kind(ern)  
■ Alleinerziehende  
■ Haushalt ohne Kind(er)  
■ Einpersonenhaushalt

#### Impressum

Herausgeber:  
Stadt Nürnberg  
Amt für Stadtforschung und Statistik  
für Nürnberg und Fürth  
Unschlittplatz 7a  
90403 Nürnberg