

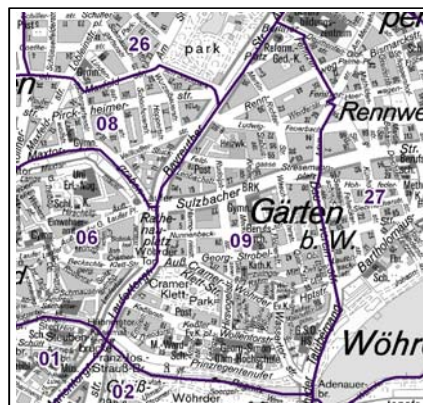
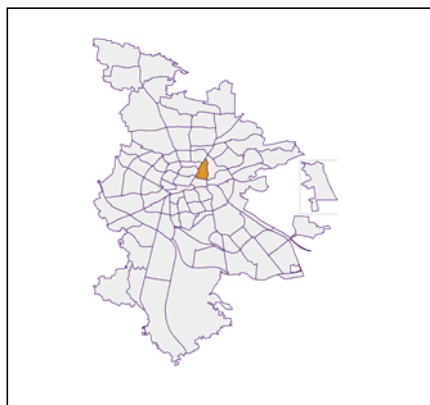
## Datenblatt Migrationshintergrund Nürnberg Statistischer Bezirk: 09 Wöhrd

### Bevölkerung mit Hauptwohnsitz in Nürnberg nach dem Migrationshintergrund (MGH)

	Insgesamt	Deutsche ohne MGH	Menschen mit MGH		
			Deutsche mit MGH	Ausländer	Insgesamt
<b>2012</b>	<b>9 553</b>	<b>5 995</b>	<b>1 780</b>	<b>1 778</b>	<b>3 558</b>
<b>2013</b>	<b>9 566</b>	<b>5 948</b>	<b>1 783</b>	<b>1 835</b>	<b>3 618</b>
<b>2014</b>	<b>9 654</b>	<b>5 915</b>	<b>1 805</b>	<b>1 934</b>	<b>3 739</b>
<b>2015</b>	<b>9 679</b>	<b>5 831</b>	<b>1 817</b>	<b>2 031</b>	<b>3 848</b>
<b>2016</b>	<b>10 016</b>	<b>5 866</b>	<b>1 878</b>	<b>2 272</b>	<b>4 150</b>
davon ...					
<b><u>nach Geschlecht</u></b>					
Männer	4 840	2 805	892	1 143	2 035
Frauen	5 176	3 061	986	1 129	2 115
<b><u>nach Altersgruppen</u></b>					
unter 3	283	101	131	51	182
3 bis unter 6	190	50	93	47	140
6 bis unter 10	193	53	96	44	140
10 bis unter 15	219	53	104	62	166
15 bis unter 18	150	48	66	36	102
18 bis unter 25	1 150	717	171	262	433
25 bis unter 45	3 932	2 304	593	1 035	1 628
45 bis unter 65	2 180	1 366	335	479	814
65 bis unter 80	1 169	756	197	216	413
80 u.m.	550	418	92	40	132
<b><u>nach Familienstand</u></b>					
ledig	5 410	3 368	1 038	1 004	2 042
verheiratet	3 102	1 516	585	1 001	1 586
verwitwet	591	436	89	66	155
geschieden	913	546	166	201	367
<b><u>nach Religionszugehörigkeit</u></b>					
evangelisch	2 635	2 212	371	52	423
katholisch	2 449	1 639	405	405	810
sonstige oder keine	4 932	2 015	1 102	1 815	2 917
<b><u>nach dem Bezugsland<sup>1</sup></u></b>					
Europa (o. Deutschland)			1 335	1 596	2 931
dar. Türkei			201	256	457
Rumänien			262	96	358
Polen			173	95	268
ehem. Jugoslawien			104	246	350
Russland			177	98	275
Griechenland			46	117	163
Italien			46	135	181
Tschechien			67	43	110
Ukraine			89	142	231
Afrika			76	76	152
Asien			298	517	815
dar. Kasachstan			98	5	103
Irak			24	116	140
Amerika, Australien, sonst.			169	83	252

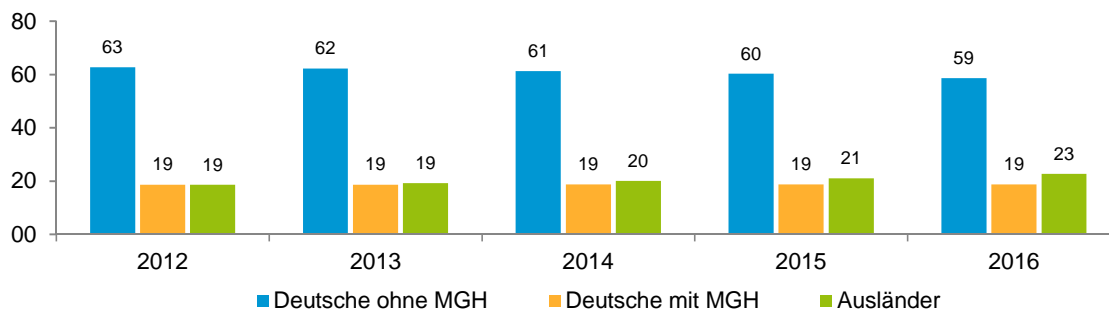
<sup>1</sup> Bezugsland ist bei Ausländern deren Staatsangehörigkeit, bei Deutschen mit Migrationshintergrund die zweite Staatsangehörigkeit oder das Geburtsland

## Statistischer Bezirk: 09 Wöhrd

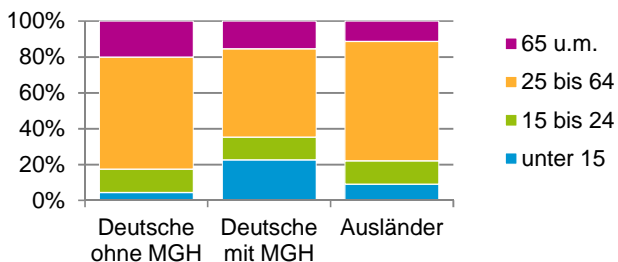


### Einwohner nach Migrationshintergrund (MGH) 2012 - 2016

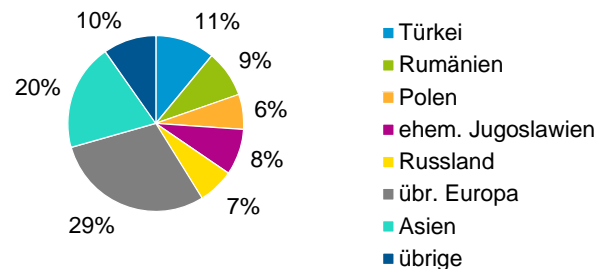
Anteil an der Gesamtbevölkerung in %



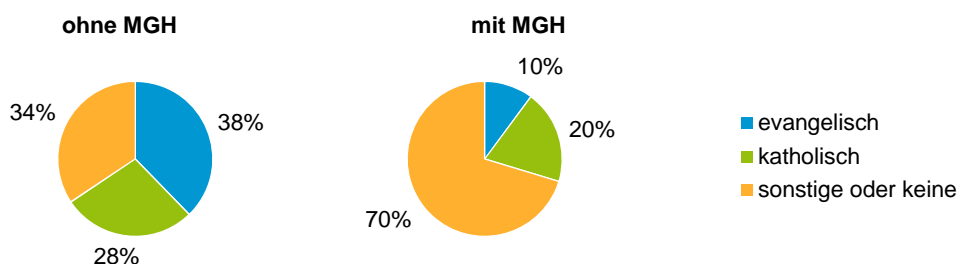
### Einwohner 2016 nach MGH und Altersgruppen



### Menschen mit MGH 2016 nach dem Bezugsland



### Einwohner 2016 nach MGH und Religionszugehörigkeit

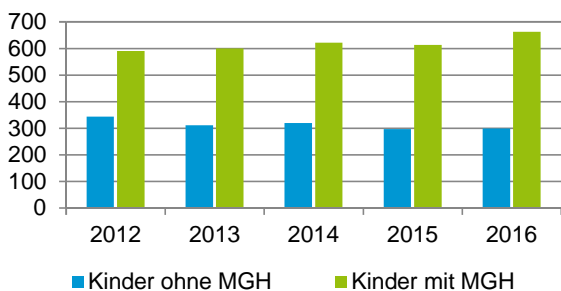


## Statistischer Bezirk: 09 Wöhrd

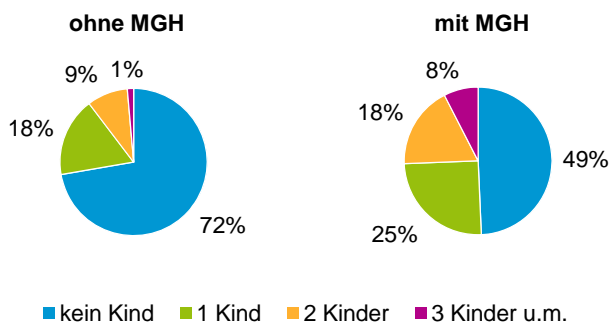
### Privathaushalte und Personen in Privathaushalten nach dem Migrationshintergrund (MGH)

	Privathaushalte	Personen in Privathaushalten			
		Insgesamt	darunter Kinder unter 18 J.	darunter Personen mit MGH	darunter Kinder unter 18 J. mit MGH
<b>2012</b>	<b>6 265</b>	<b>9 615</b>	<b>935</b>	<b>3 546</b>	<b>591</b>
<b>2013</b>	<b>6 272</b>	<b>9 617</b>	<b>912</b>	<b>3 605</b>	<b>601</b>
<b>2014</b>	<b>6 336</b>	<b>9 722</b>	<b>942</b>	<b>3 732</b>	<b>622</b>
<b>2015</b>	<b>6 317</b>	<b>9 675</b>	<b>911</b>	<b>3 780</b>	<b>614</b>
<b>2016</b>	<b>6 361</b>	<b>9 852</b>	<b>962</b>	<b>3 897</b>	<b>663</b>
davon ...					
<b>Einpersonenhaushalte nach dem Alter</b>	<b>4 073</b>	<b>4 073</b>	<b>-</b>	<b>1 082</b>	<b>-</b>
unter 18 Jahre	5	5	-	2	-
18 bis 34 Jahre	1 865	1 865	-	492	-
35 bis 64 Jahre	1 489	1 489	-	419	-
65 Jahre und älter	714	714	-	169	-
<b>Mehrpersonenhaushalte nach der Zahl der Personen im Haushalt</b>	<b>2 288</b>	<b>5 779</b>	<b>962</b>	<b>2 815</b>	<b>663</b>
2 Personen	1 505	3 010	89	1 139	49
3 Personen	467	1 401	326	758	205
4 u.m. Personen	316	1 368	547	918	409
<b>nach dem Haushaltstyp</b>					
Haushalte ohne Kinder	1 339	2 899	-	1 107	-
Haushalte mit Kindern	657	2 250	962	1 428	663
darunter allein Erziehende	160	411	214	249	135
sonstige MPH	292	630	-	280	-
<b>nach der Zahl der Kinder im Haushalt</b>					
1 Kind	412	1 222	412	707	256
2 Kinder	196	776	392	509	270
3 u.m. Kinder	49	252	158	212	137

Kinder unter 18 Jahre nach MGH 2012 - 2016

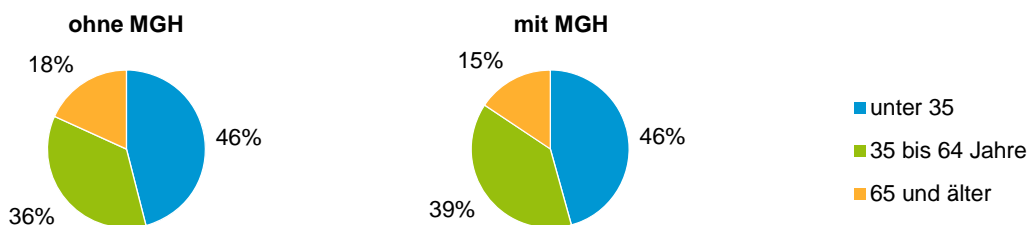


Einwohner in Mehrpersonenhaushalten 2016 nach MGH und Zahl der Kinder im Haushalt

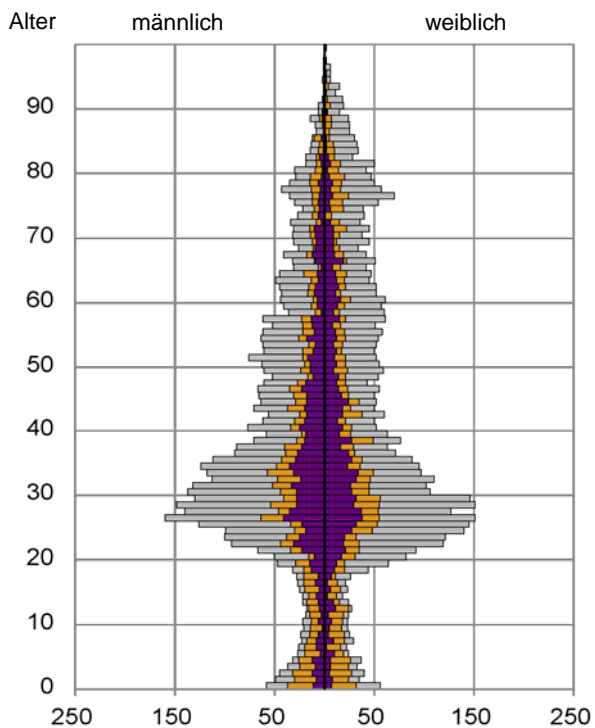


## Statistischer Bezirk: 09 Wöhrd

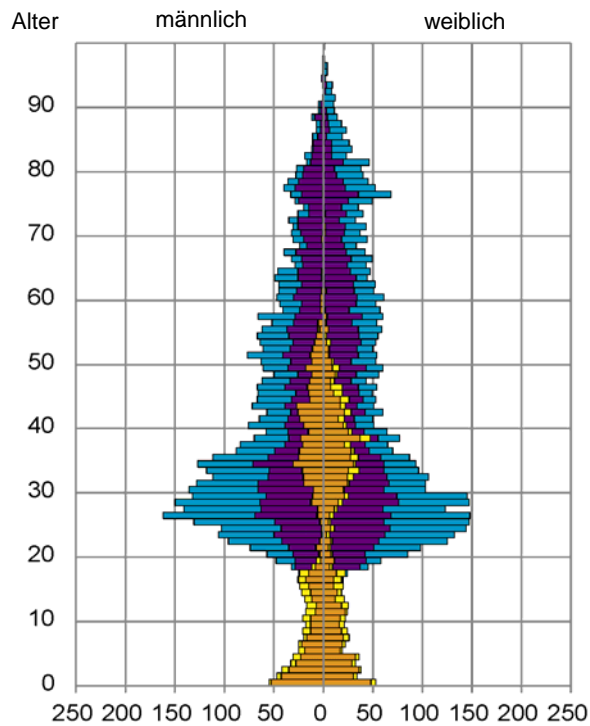
### Einpersonenhaushalte 2016 nach Migrationshintergrund (MGH) und Alter



### Bevölkerung am Ort der Hauptwohnung 2016 nach Migrationshintergrund



### Bevölkerung in Privathaushalten 2016 nach Haushaltstypen



■ Deutsche ohne MGH  
■ Deutsche mit MGH  
■ Ausländer

■ Paar/Ehepaar mit Kind(ern)  
■ Alleinerziehende  
■ Haushalt ohne Kind(er)  
■ Einpersonenhaushalt

#### Impressum

Herausgeber:  
Stadt Nürnberg  
Amt für Stadtforschung und Statistik  
für Nürnberg und Fürth  
Unschlittplatz 7a  
90403 Nürnberg