

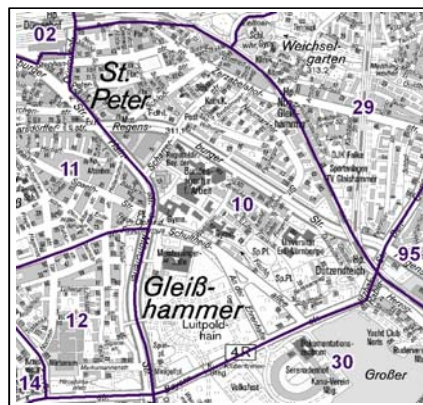
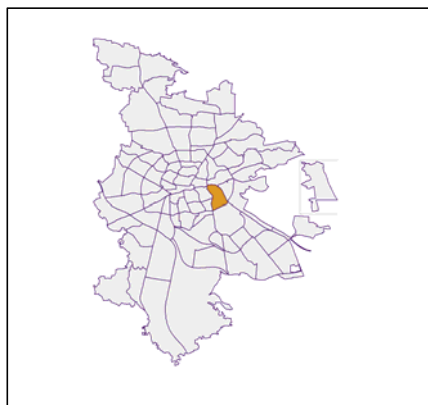
Datenblatt Migrationshintergrund Nürnberg Statistischer Bezirk: 10 Ludwigsfeld

Bevölkerung mit Hauptwohnsitz in Nürnberg nach dem Migrationshintergrund (MGH)

| | Insgesamt | Deutsche ohne MGH | Menschen mit MGH | | |
|---|---------------|----------------------|---------------------|--------------|--------------|
| | | | Deutsche mit MGH | Ausländer | Insgesamt |
| 2012 | 10 193 | 5 465 | 2 357 | 2 371 | 4 728 |
| 2013 | 10 488 | 5 502 | 2 421 | 2 565 | 4 986 |
| 2014 | 10 524 | 5 477 | 2 498 | 2 549 | 5 047 |
| 2015 | 10 969 | 5 491 | 2 533 | 2 945 | 5 478 |
| 2016 | 11 179 | 5 433 | 2 590 | 3 156 | 5 746 |
| davon ... | | | | | |
| <u>nach Geschlecht</u> | | | | | |
| Männer | 5 584 | 2 672 | 1 275 | 1 637 | 2 912 |
| Frauen | 5 595 | 2 761 | 1 315 | 1 519 | 2 834 |
| <u>nach Altersgruppen</u> | | | | | |
| unter 3 | 337 | 87 | 176 | 74 | 250 |
| 3 bis unter 6 | 292 | 67 | 165 | 60 | 225 |
| 6 bis unter 10 | 386 | 82 | 221 | 83 | 304 |
| 10 bis unter 15 | 450 | 92 | 240 | 118 | 358 |
| 15 bis unter 18 | 279 | 83 | 119 | 77 | 196 |
| 18 bis unter 25 | 1 308 | 656 | 230 | 422 | 652 |
| 25 bis unter 45 | 3 675 | 1 711 | 713 | 1 251 | 1 964 |
| 45 bis unter 65 | 2 721 | 1 499 | 474 | 748 | 1 222 |
| 65 bis unter 80 | 1 344 | 841 | 210 | 293 | 503 |
| 80 u.m. | 387 | 315 | 42 | 30 | 72 |
| <u>nach Familienstand</u> | | | | | |
| ledig | 5 699 | 2 833 | 1 530 | 1 336 | 2 866 |
| verheiratet | 3 724 | 1 549 | 740 | 1 435 | 2 175 |
| verwitwet | 570 | 384 | 87 | 99 | 186 |
| geschieden | 1 186 | 667 | 233 | 286 | 519 |
| <u>nach Religionszugehörigkeit</u> | | | | | |
| evangelisch | 2 466 | 2 036 | 353 | 77 | 430 |
| katholisch | 2 547 | 1 525 | 543 | 479 | 1 022 |
| sonstige oder keine | 6 166 | 1 872 | 1 694 | 2 600 | 4 294 |
| <u>nach dem Bezugsland¹</u> | | | | | |
| Europa (o. Deutschland) | | | 1 639 | 2 155 | 3 794 |
| dar. Türkei | | | 407 | 519 | 926 |
| Rumänien | | | 235 | 192 | 427 |
| Polen | | | 261 | 146 | 407 |
| ehem. Jugoslawien | | | 196 | 433 | 629 |
| Russland | | | 189 | 66 | 255 |
| Griechenland | | | 57 | 177 | 234 |
| Italien | | | 37 | 132 | 169 |
| Tschechien | | | 64 | 25 | 89 |
| Ukraine | | | 62 | 142 | 204 |
| Afrika | | | 198 | 211 | 409 |
| Asien | | | 539 | 735 | 1 274 |
| dar. Kasachstan | | | 150 | 8 | 158 |
| Irak | | | 138 | 243 | 381 |
| Amerika, Australien, sonst. | | | 214 | 55 | 269 |

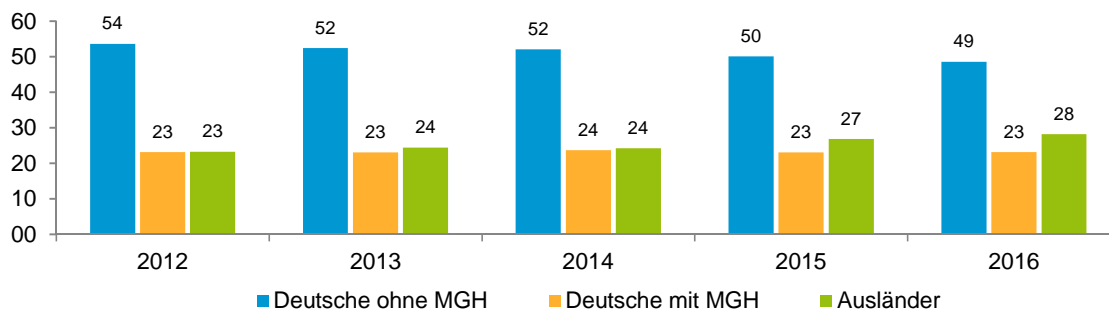
¹ Bezugsland ist bei Ausländern deren Staatsangehörigkeit, bei Deutschen mit Migrationshintergrund die zweite Staatsangehörigkeit oder das Geburtsland

Statistischer Bezirk: 10 Ludwigsfeld

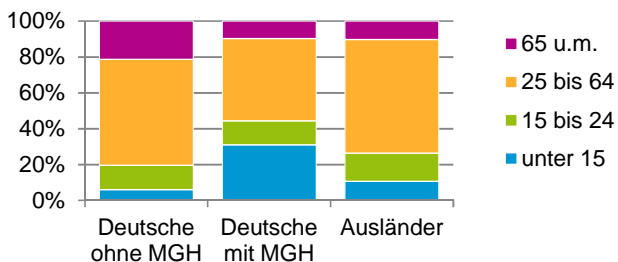


Einwohner nach Migrationshintergrund (MGH) 2012 - 2016

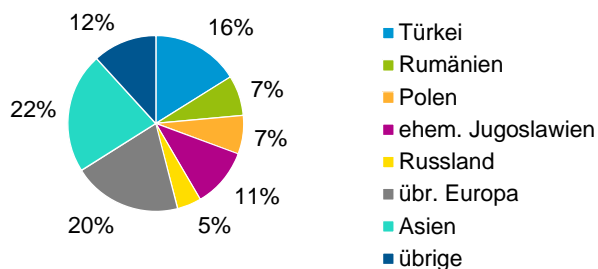
Anteil an der Gesamtbevölkerung in %



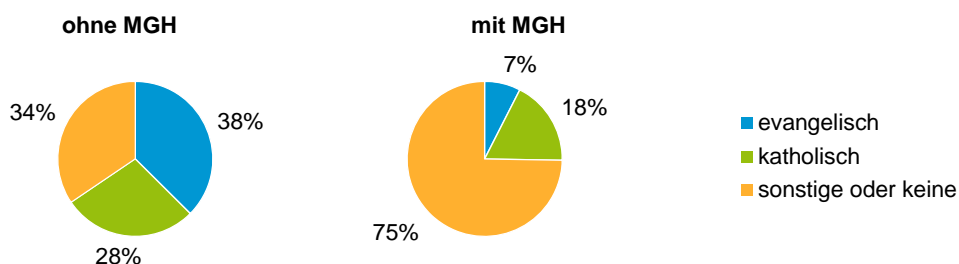
Einwohner 2016 nach MGH und Altersgruppen



Menschen mit MGH 2016 nach dem Bezugsland



Einwohner 2016 nach MGH und Religionszugehörigkeit

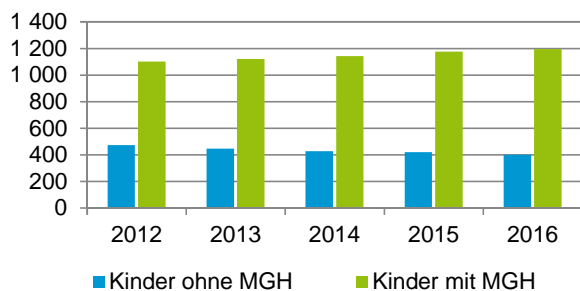


Statistischer Bezirk: 10 Ludwigsfeld

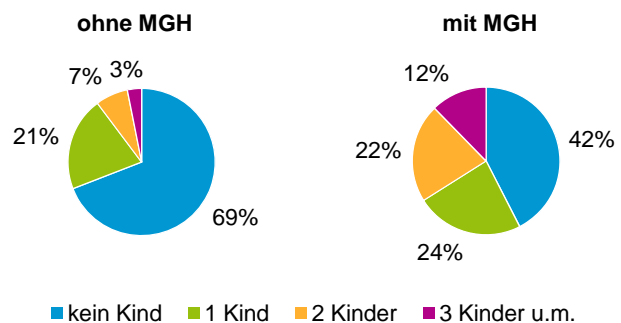
Privathaushalte und Personen in Privathaushalten nach dem Migrationshintergrund (MGH)

| | Privathaushalte | Personen in Privathaushalten | | | |
|---|-----------------|------------------------------|-----------------------------|---------------------------|-------------------------------------|
| | | Insgesamt | darunter Kinder unter 18 J. | darunter Personen mit MGH | darunter Kinder unter 18 J. mit MGH |
| 2012 | 5 965 | 10 438 | 1 576 | 4 759 | 1 102 |
| 2013 | 6 173 | 10 739 | 1 568 | 5 011 | 1 122 |
| 2014 | 6 194 | 10 774 | 1 571 | 5 081 | 1 143 |
| 2015 | 6 323 | 10 965 | 1 596 | 5 265 | 1 176 |
| 2016 | 6 312 | 11 030 | 1 598 | 5 376 | 1 197 |
| davon ... | | | | | |
| Einpersonenhaushalte nach dem Alter | 3 479 | 3 479 | - | 1 111 | - |
| unter 18 Jahre | 13 | 13 | - | 6 | - |
| 18 bis 34 Jahre | 1 279 | 1 279 | - | 425 | - |
| 35 bis 64 Jahre | 1 442 | 1 442 | - | 488 | - |
| 65 Jahre und älter | 745 | 745 | - | 192 | - |
| Mehrpersonenhaushalte nach der Zahl der Personen im Haushalt | 2 833 | 7 551 | 1 598 | 4 265 | 1 197 |
| 2 Personen | 1 684 | 3 368 | 210 | 1 356 | 112 |
| 3 Personen | 637 | 1 911 | 461 | 1 101 | 296 |
| 4 u.m. Personen | 512 | 2 272 | 927 | 1 808 | 789 |
| nach dem Haushaltstyp | | | | | |
| Haushalte ohne Kinder | 1 471 | 3 319 | - | 1 469 | - |
| Haushalte mit Kindern | 1 017 | 3 468 | 1 598 | 2 453 | 1 197 |
| darunter allein Erziehende | 363 | 934 | 517 | 569 | 320 |
| sonstige MPH | 345 | 764 | - | 343 | - |
| nach der Zahl der Kinder im Haushalt | | | | | |
| 1 Kind | 596 | 1 683 | 596 | 1 005 | 370 |
| 2 Kinder | 300 | 1 155 | 600 | 921 | 486 |
| 3 u.m. Kinder | 121 | 630 | 402 | 527 | 341 |

Kinder unter 18 Jahre nach MGH 2012 - 2016

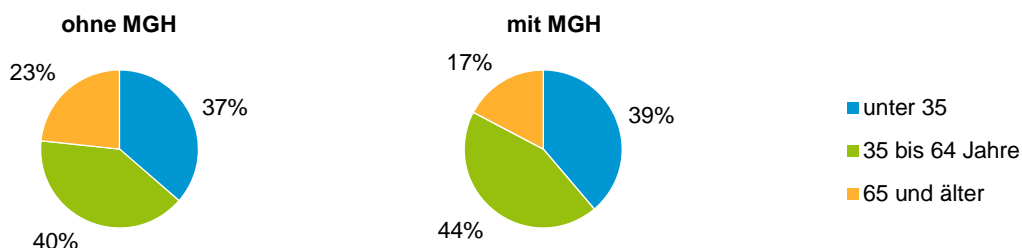


Einwohner in Mehrpersonenhaushalten 2016 nach MGH und Zahl der Kinder im Haushalt

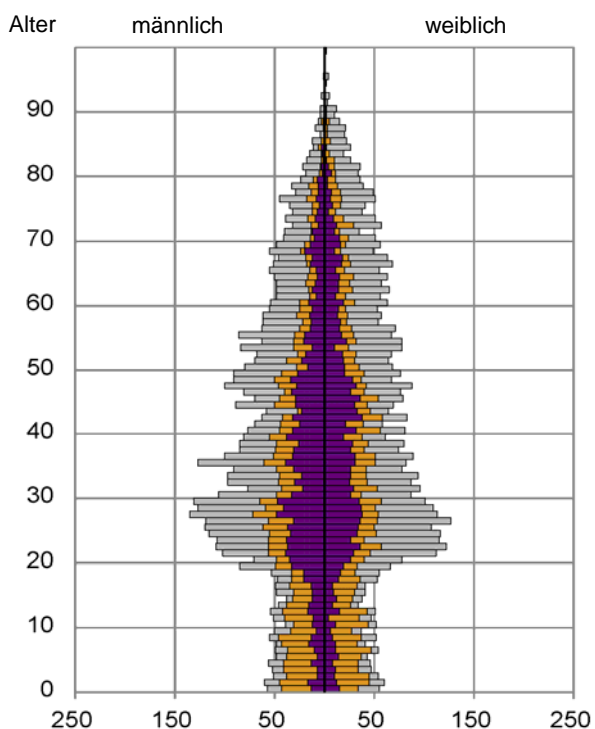


Statistischer Bezirk: 10 Ludwigsfeld

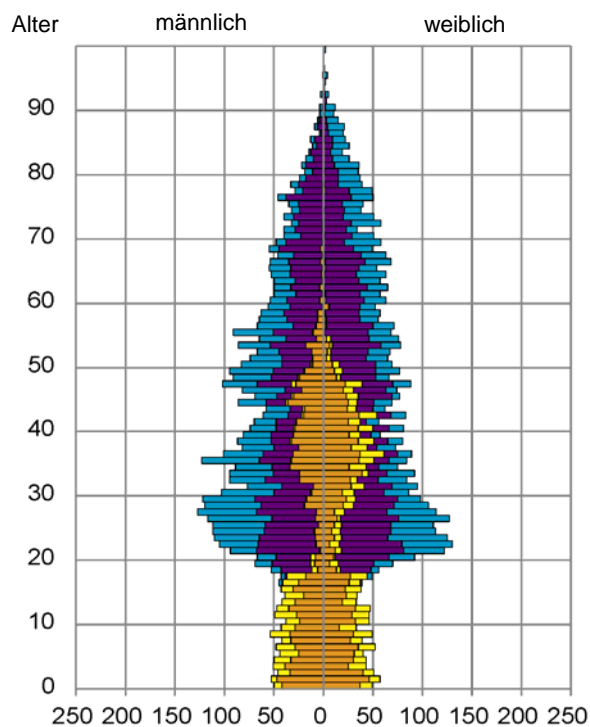
Einpersonenhaushalte 2016 nach Migrationshintergrund (MGH) und Alter



Bevölkerung am Ort der Hauptwohnung 2016 nach Migrationshintergrund



Bevölkerung in Privathaushalten 2016 nach Haushaltstypen



■ Deutsche ohne MGH
■ Deutsche mit MGH
■ Ausländer

■ Paar/Ehepaar mit Kind(ern)
■ Alleinerziehende
■ Haushalt ohne Kind(er)
■ Einpersonenhaushalt

Impressum

Herausgeber:
Stadt Nürnberg
Amt für Stadtforschung und Statistik
für Nürnberg und Fürth
Unschlittplatz 7a
90403 Nürnberg