

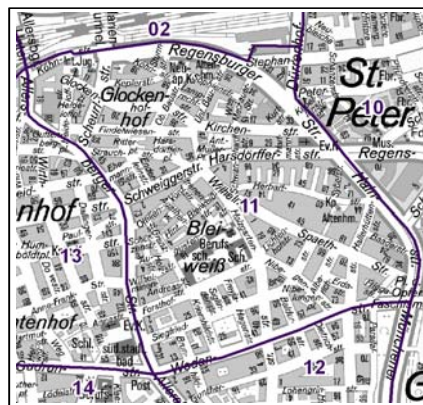
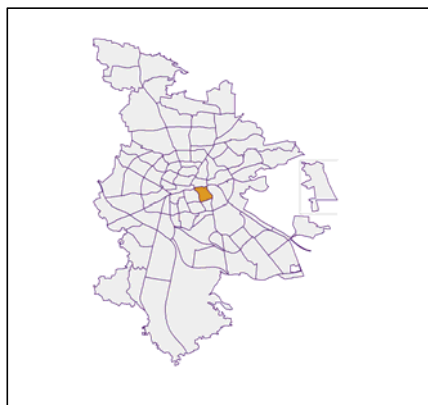
## Datenblatt Migrationshintergrund Nürnberg Statistischer Bezirk: 11 Glockenhof

### Bevölkerung mit Hauptwohnsitz in Nürnberg nach dem Migrationshintergrund (MGH)

	Insgesamt	Deutsche ohne MGH	Menschen mit MGH		
			Deutsche mit MGH	Ausländer	Insgesamt
<b>2012</b>	<b>16 987</b>	<b>8 939</b>	<b>3 588</b>	<b>4 460</b>	<b>8 048</b>
<b>2013</b>	<b>17 065</b>	<b>8 867</b>	<b>3 647</b>	<b>4 551</b>	<b>8 198</b>
<b>2014</b>	<b>17 279</b>	<b>8 759</b>	<b>3 755</b>	<b>4 765</b>	<b>8 520</b>
<b>2015</b>	<b>17 835</b>	<b>8 802</b>	<b>3 819</b>	<b>5 214</b>	<b>9 033</b>
<b>2016</b>	<b>18 042</b>	<b>8 620</b>	<b>3 829</b>	<b>5 593</b>	<b>9 422</b>
davon ...					
<b><u>nach Geschlecht</u></b>					
Männer	8 925	4 150	1 907	2 868	4 775
Frauen	9 117	4 470	1 922	2 725	4 647
<b><u>nach Altersgruppen</u></b>					
unter 3	529	141	261	127	388
3 bis unter 6	469	109	268	92	360
6 bis unter 10	534	121	266	147	413
10 bis unter 15	672	136	347	189	536
15 bis unter 18	412	91	179	142	321
18 bis unter 25	2 331	1 091	372	868	1 240
25 bis unter 45	6 211	2 951	1 038	2 222	3 260
45 bis unter 65	4 309	2 365	687	1 257	1 944
65 bis unter 80	1 862	1 091	293	478	771
80 u.m.	713	524	118	71	189
<b><u>nach Familienstand</u></b>					
ledig	9 487	4 722	2 269	2 496	4 765
verheiratet	5 904	2 379	1 071	2 454	3 525
verwitwet	906	580	156	170	326
geschieden	1 745	939	333	473	806
<b><u>nach Religionszugehörigkeit</u></b>					
evangelisch	4 027	3 305	558	164	722
katholisch	4 002	2 356	766	880	1 646
sonstige oder keine	10 013	2 959	2 505	4 549	7 054
<b><u>nach dem Bezugsland<sup>1</sup></u></b>					
Europa (o. Deutschland)			2 566	4 057	6 623
dar. Türkei			649	976	1 625
Rumänien			364	480	844
Polen			350	235	585
ehem. Jugoslawien			231	653	884
Russland			267	119	386
Griechenland			80	345	425
Italien			102	296	398
Tschechien			122	47	169
Ukraine			136	191	327
Afrika			243	240	483
Asien			696	1 179	1 875
dar. Kasachstan			184	10	194
Irak			173	246	419
Amerika, Australien, sonst.			324	117	441

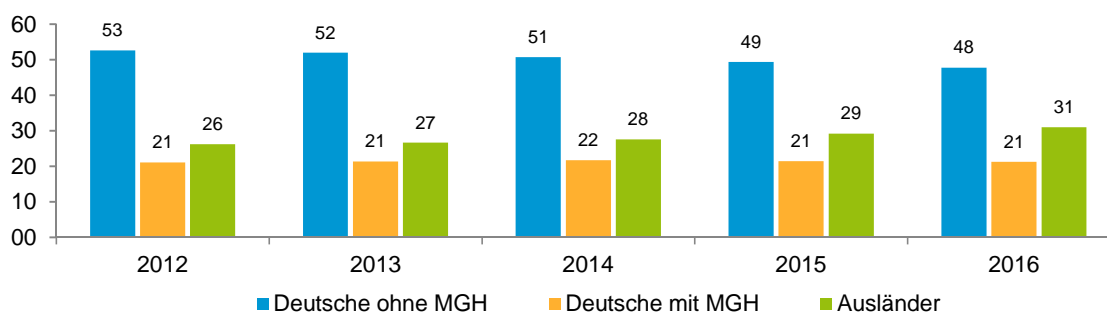
<sup>1</sup> Bezugsland ist bei Ausländern deren Staatsangehörigkeit, bei Deutschen mit Migrationshintergrund die zweite Staatsangehörigkeit oder das Geburtsland

## Statistischer Bezirk: 11 Glockenhof

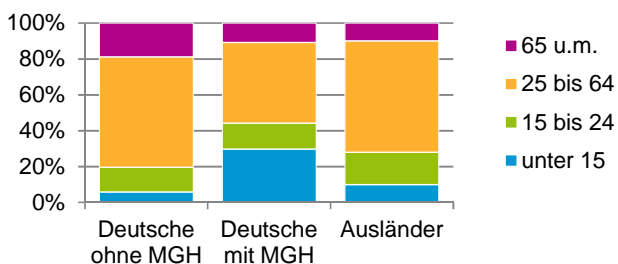


### Einwohner nach Migrationshintergrund (MGH) 2012 - 2016

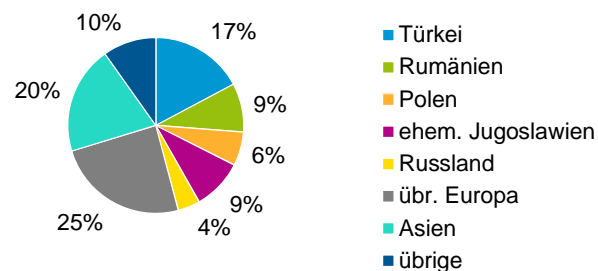
Anteil an der Gesamtbevölkerung in %



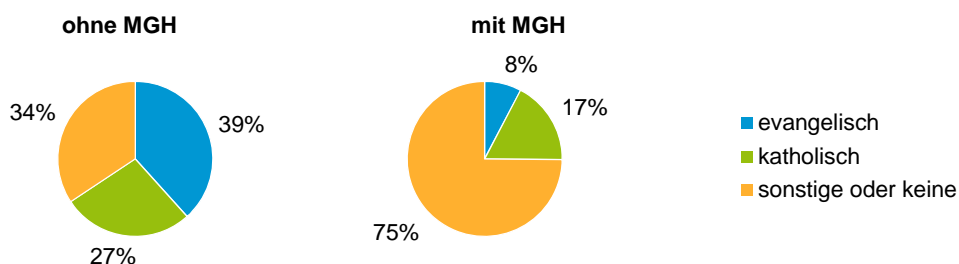
### Einwohner 2016 nach MGH und Altersgruppen



### Menschen mit MGH 2016 nach dem Bezugsland



### Einwohner 2016 nach MGH und Religionszugehörigkeit

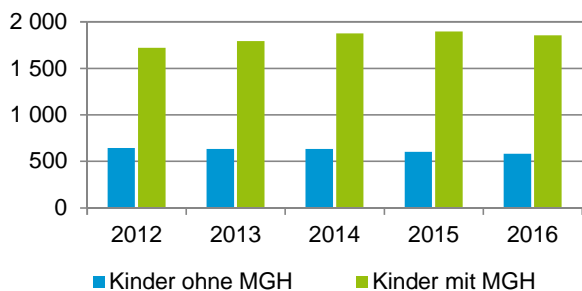


## Statistischer Bezirk: 11 Glockenhof

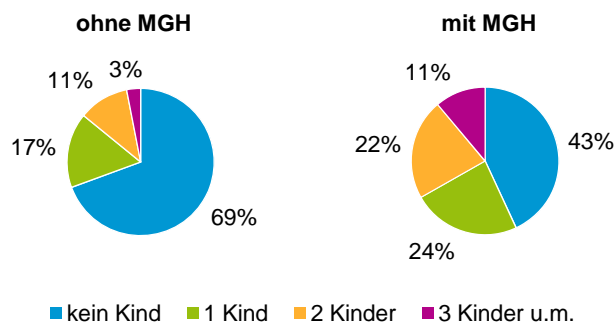
### Privathaushalte und Personen in Privathaushalten nach dem Migrationshintergrund (MGH)

	Privathaushalte	Personen in Privathaushalten			
		Insgesamt	darunter Kinder unter 18 J.	darunter Personen mit MGH	darunter Kinder unter 18 J. mit MGH
<b>2012</b>	<b>9 923</b>	<b>17 031</b>	<b>2 368</b>	<b>7 993</b>	<b>1 722</b>
<b>2013</b>	<b>10 050</b>	<b>17 131</b>	<b>2 431</b>	<b>8 149</b>	<b>1 794</b>
<b>2014</b>	<b>10 067</b>	<b>17 357</b>	<b>2 514</b>	<b>8 470</b>	<b>1 879</b>
<b>2015</b>	<b>10 362</b>	<b>17 768</b>	<b>2 502</b>	<b>8 762</b>	<b>1 898</b>
<b>2016</b>	<b>10 192</b>	<b>17 607</b>	<b>2 441</b>	<b>8 800</b>	<b>1 856</b>
davon ...					
<b>Einpersonenhaushalte nach dem Alter</b>	<b>5 790</b>	<b>5 790</b>	<b>-</b>	<b>1 900</b>	<b>-</b>
unter 18 Jahre	26	26	-	19	-
18 bis 34 Jahre	2 480	2 480	-	842	-
35 bis 64 Jahre	2 274	2 274	-	739	-
65 Jahre und älter	1 010	1 010	-	300	-
<b>Mehrpersonenhaushalte nach der Zahl der Personen im Haushalt</b>	<b>4 402</b>	<b>11 817</b>	<b>2 441</b>	<b>6 900</b>	<b>1 856</b>
2 Personen	2 632	5 264	225	2 269	133
3 Personen	904	2 712	635	1 674	450
4 u.m. Personen	866	3 841	1 581	2 957	1 273
<b>nach dem Haushaltstyp</b>					
Haushalte ohne Kinder	2 410	5 351	-	2 456	-
Haushalte mit Kindern	1 522	5 433	2 441	3 928	1 856
darunter allein Erziehende	410	1 073	570	710	380
sonstige MPH	470	1 033	-	516	-
<b>nach der Zahl der Kinder im Haushalt</b>					
1 Kind	832	2 448	832	1 636	581
2 Kinder	518	2 067	1 036	1 524	790
3 u.m. Kinder	172	918	573	768	485

Kinder unter 18 Jahre nach MGH 2012 - 2016

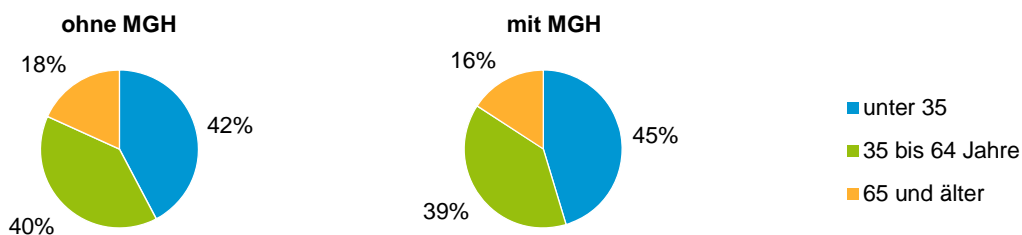


Einwohner in Mehrpersonenhaushalten 2016 nach MGH und Zahl der Kinder im Haushalt

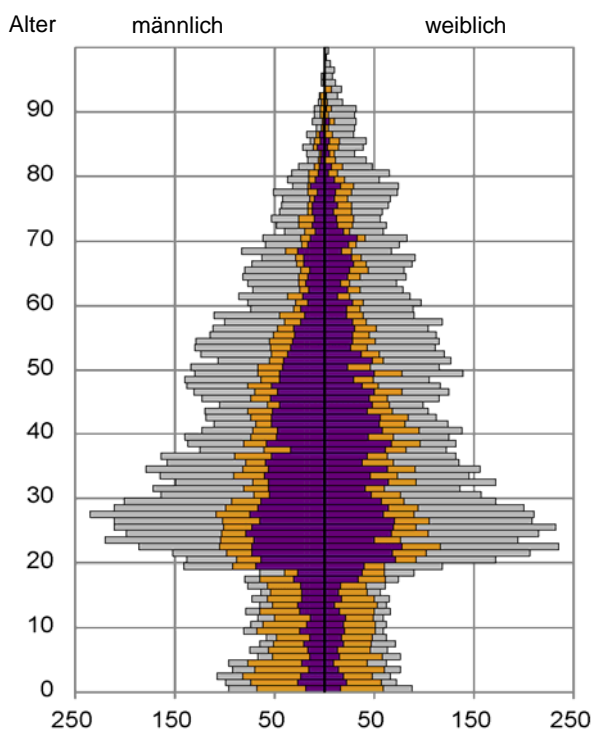


## Statistischer Bezirk: 11 Glockenhof

### Einpersonenhaushalte 2016 nach Migrationshintergrund (MGH) und Alter

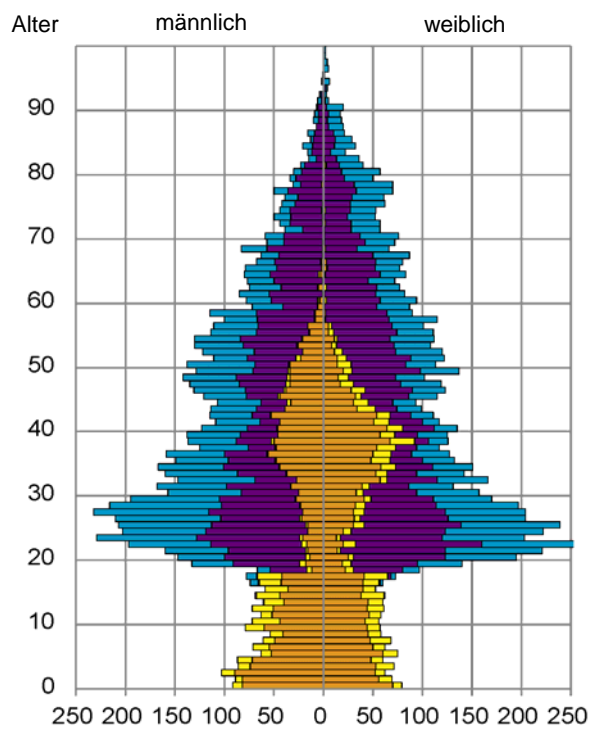


Bevölkerung am Ort der Hauptwohnung 2016  
nach Migrationshintergrund



- Deutsche ohne MGH
- Deutsche mit MGH
- Ausländer

Bevölkerung in Privathaushalten 2016  
nach Haushaltstypen



- Paar/Ehepaar mit Kind(ern)
- Alleinerziehende
- Haushalt ohne Kind(er)
- Einpersonenhaushalt

#### Impressum

Herausgeber:  
Stadt Nürnberg  
Amt für Stadtforschung und Statistik  
für Nürnberg und Fürth  
Unschlittplatz 7a  
90403 Nürnberg