

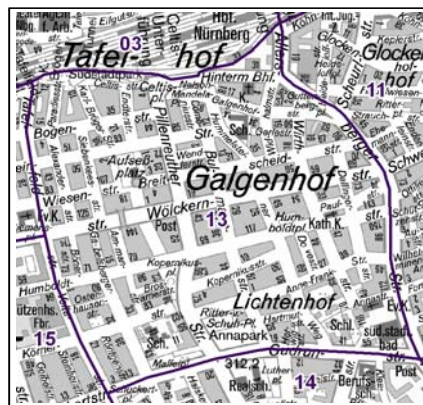
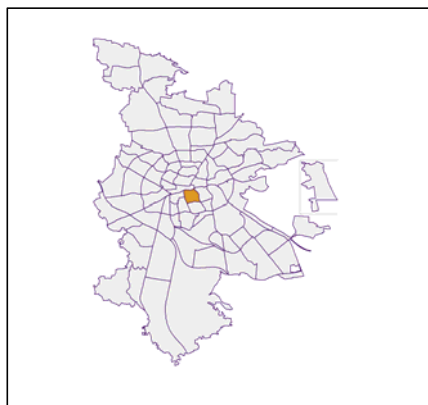
## Datenblatt Migrationshintergrund Nürnberg Statistischer Bezirk: 13 Galgenhof

### Bevölkerung mit Hauptwohnsitz in Nürnberg nach dem Migrationshintergrund (MGH)

	Insgesamt	Deutsche ohne MGH	Menschen mit MGH		
			Deutsche mit MGH	Ausländer	Insgesamt
<b>2012</b>	<b>18 246</b>	<b>8 503</b>	<b>3 929</b>	<b>5 814</b>	<b>9 743</b>
<b>2013</b>	<b>18 567</b>	<b>8 484</b>	<b>4 050</b>	<b>6 033</b>	<b>10 083</b>
<b>2014</b>	<b>18 801</b>	<b>8 393</b>	<b>4 109</b>	<b>6 299</b>	<b>10 408</b>
<b>2015</b>	<b>19 726</b>	<b>8 388</b>	<b>4 112</b>	<b>7 226</b>	<b>11 338</b>
<b>2016</b>	<b>19 927</b>	<b>8 218</b>	<b>4 157</b>	<b>7 552</b>	<b>11 709</b>
davon ...					
<b><u>nach Geschlecht</u></b>					
Männer	10 161	4 089	2 118	3 954	6 072
Frauen	9 766	4 129	2 039	3 598	5 637
<b><u>nach Altersgruppen</u></b>					
unter 3	640	154	296	190	486
3 bis unter 6	551	100	294	157	451
6 bis unter 10	670	94	361	215	576
10 bis unter 15	817	107	404	306	710
15 bis unter 18	482	88	197	197	394
18 bis unter 25	2 260	959	408	893	1 301
25 bis unter 45	7 221	3 048	1 124	3 049	4 173
45 bis unter 65	4 698	2 154	716	1 828	2 544
65 bis unter 80	1 993	1 073	281	639	920
80 u.m.	595	441	76	78	154
<b><u>nach Familienstand</u></b>					
ledig	10 366	4 641	2 587	3 138	5 725
verheiratet	6 747	2 125	1 124	3 498	4 622
verwitwet	927	534	126	267	393
geschieden	1 887	918	320	649	969
<b><u>nach Religionszugehörigkeit</u></b>					
evangelisch	3 706	3 079	474	153	627
katholisch	4 211	2 314	735	1 162	1 897
sonstige oder keine	12 010	2 825	2 948	6 237	9 185
<b><u>nach dem Bezugsland<sup>1</sup></u></b>					
Europa (o. Deutschland)			2 715	5 602	8 317
dar. Türkei			839	1 182	2 021
Rumänien			270	550	820
Polen			240	195	435
ehem. Jugoslawien			363	1 188	1 551
Russland			231	172	403
Griechenland			145	709	854
Italien			110	419	529
Tschechien			114	51	165
Ukraine			129	259	388
Afrika			215	251	466
Asien			869	1 565	2 434
dar. Kasachstan			161	7	168
Irak			253	439	692
Amerika, Australien, sonst.			358	134	492

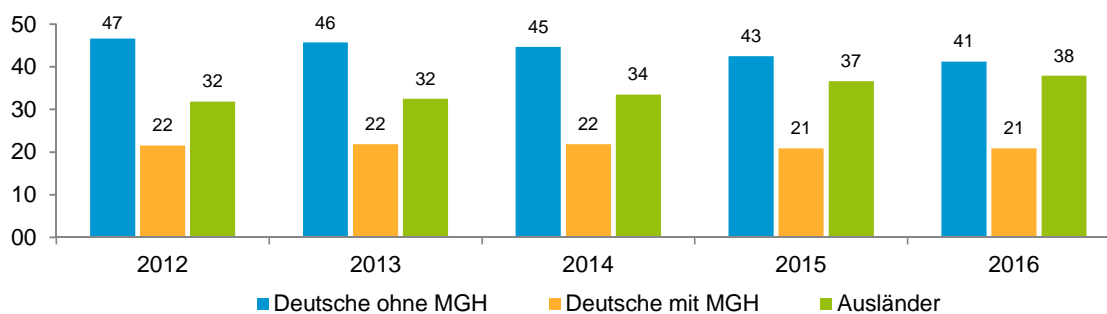
<sup>1</sup> Bezugsland ist bei Ausländern deren Staatsangehörigkeit, bei Deutschen mit Migrationshintergrund die zweite Staatsangehörigkeit oder das Geburtsland

## Statistischer Bezirk: 13 Galgenhof

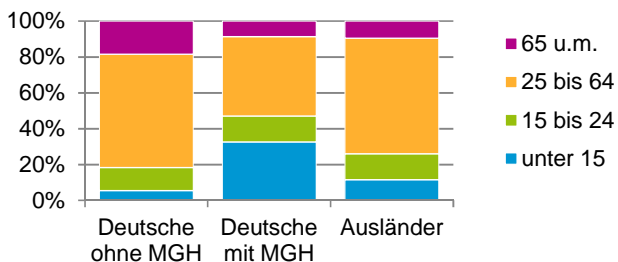


### Einwohner nach Migrationshintergrund (MGH) 2012 - 2016

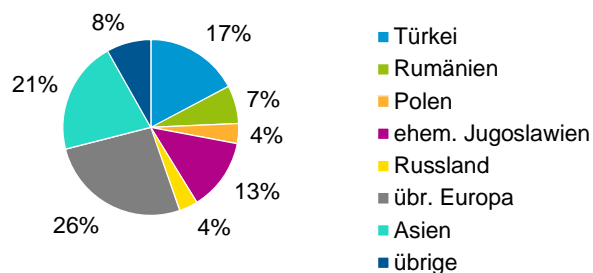
Anteil an der Gesamtbevölkerung in %



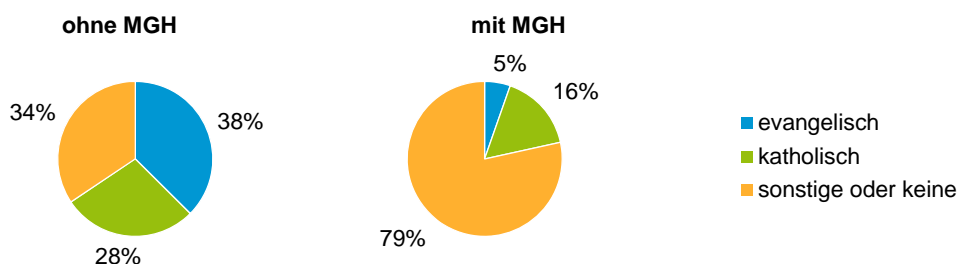
### Einwohner 2016 nach MGH und Altersgruppen



### Menschen mit MGH 2016 nach dem Bezugsland



### Einwohner 2016 nach MGH und Religionszugehörigkeit

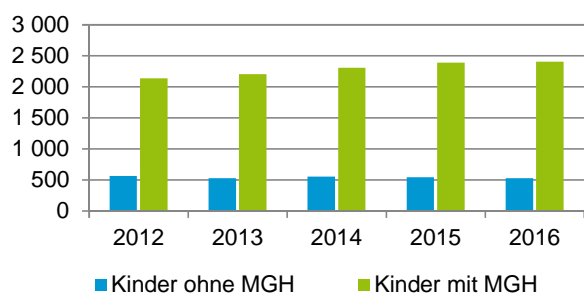


## Statistischer Bezirk: 13 Galgenhof

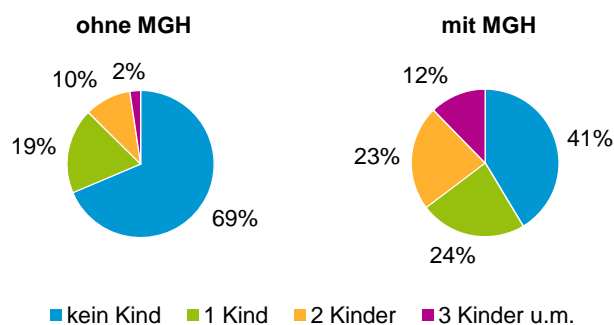
### Privathaushalte und Personen in Privathaushalten nach dem Migrationshintergrund (MGH)

	Privathaushalte	Personen in Privathaushalten			
		Insgesamt	darunter Kinder unter 18 J.	darunter Personen mit MGH	darunter Kinder unter 18 J. mit MGH
<b>2012</b>	<b>10 727</b>	<b>18 500</b>	<b>2 703</b>	<b>9 774</b>	<b>2 139</b>
<b>2013</b>	<b>10 978</b>	<b>18 850</b>	<b>2 740</b>	<b>10 116</b>	<b>2 210</b>
<b>2014</b>	<b>11 054</b>	<b>19 094</b>	<b>2 863</b>	<b>10 447</b>	<b>2 310</b>
<b>2015</b>	<b>11 379</b>	<b>19 583</b>	<b>2 937</b>	<b>10 937</b>	<b>2 394</b>
<b>2016</b>	<b>11 123</b>	<b>19 438</b>	<b>2 937</b>	<b>10 989</b>	<b>2 407</b>
davon ...					
<b>Einpersonenhaushalte nach dem Alter</b>	<b>6 347</b>	<b>6 347</b>	<b>-</b>	<b>2 292</b>	<b>-</b>
unter 18 Jahre	12	12	-	8	-
18 bis 34 Jahre	2 594	2 594	-	912	-
35 bis 64 Jahre	2 626	2 626	-	1 015	-
65 Jahre und älter	1 115	1 115	-	357	-
<b>Mehrpersonenhaushalte nach der Zahl der Personen im Haushalt</b>	<b>4 776</b>	<b>13 091</b>	<b>2 937</b>	<b>8 697</b>	<b>2 407</b>
2 Personen	2 706	5 412	288	2 704	181
3 Personen	1 033	3 099	728	2 171	539
4 u.m. Personen	1 037	4 580	1 921	3 822	1 687
<b>nach dem Haushaltstyp</b>					
Haushalte ohne Kinder	2 380	5 368	-	2 871	-
Haushalte mit Kindern	1 822	6 479	2 937	5 101	2 407
darunter allein Erziehende	521	1 371	727	917	497
sonstige MPH	574	1 244	-	725	-
<b>nach der Zahl der Kinder im Haushalt</b>					
1 Kind	981	2 856	981	2 031	712
2 Kinder	614	2 448	1 228	1 999	1 026
3 u.m. Kinder	227	1 175	728	1 071	669

Kinder unter 18 Jahre nach MGH 2012 - 2016

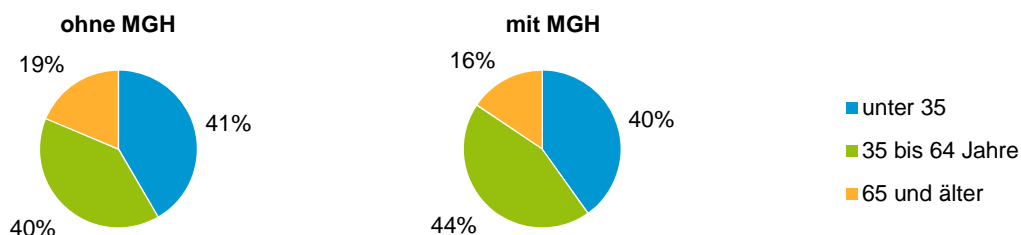


Einwohner in Mehrpersonenhaushalten 2016 nach MGH und Zahl der Kinder im Haushalt

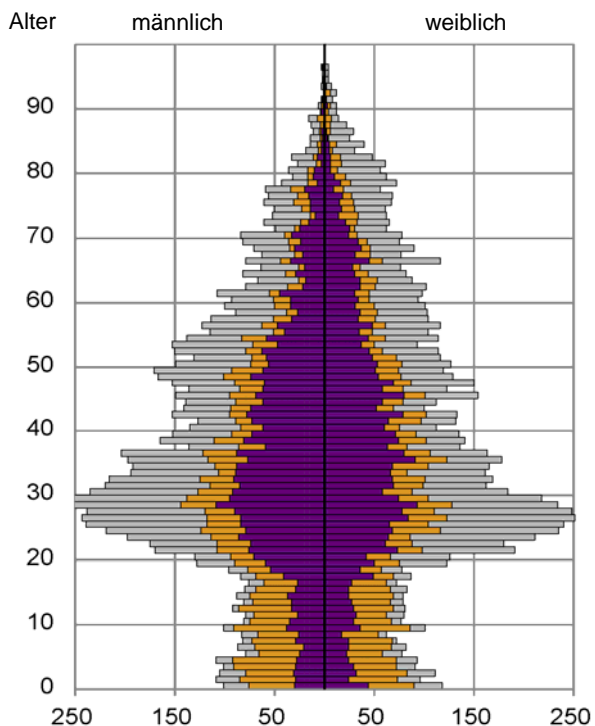


## Statistischer Bezirk: 13 Galgenhof

### Einpersonenhaushalte 2016 nach Migrationshintergrund (MGH) und Alter

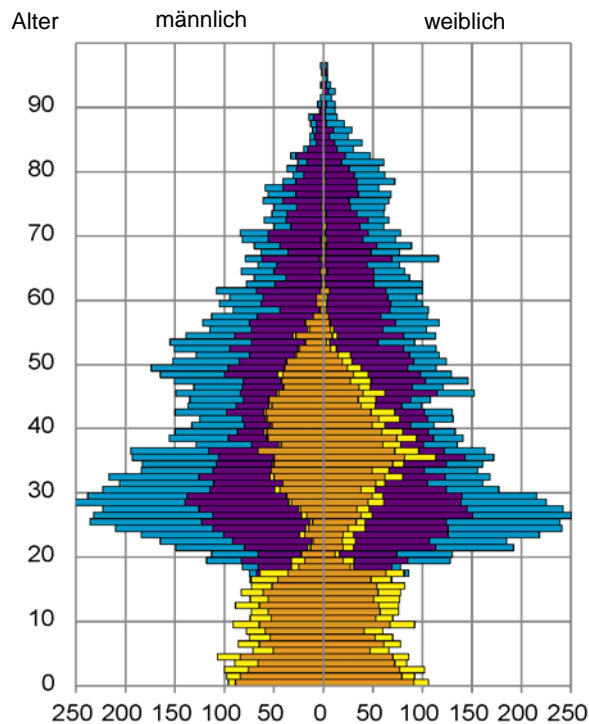


Bevölkerung am Ort der Hauptwohnung 2016  
nach Migrationshintergrund



- Deutsche ohne MGH
- Deutsche mit MGH
- Ausländer

Bevölkerung in Privathaushalten 2016  
nach Haushaltstypen



- Paar/Ehepaar mit Kind(ern)
- Alleinerziehende
- Haushalt ohne Kind(er)
- Einpersonenhaushalt

#### Impressum

Herausgeber:  
Stadt Nürnberg  
Amt für Stadtforschung und Statistik  
für Nürnberg und Fürth  
Unschlittplatz 7a  
90403 Nürnberg