

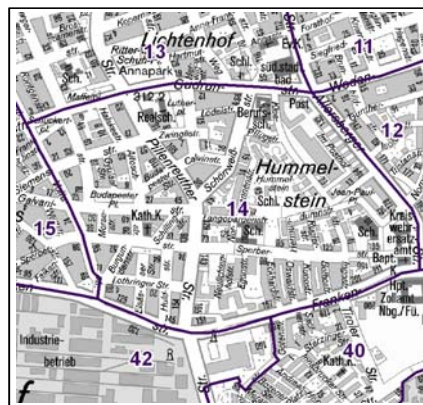
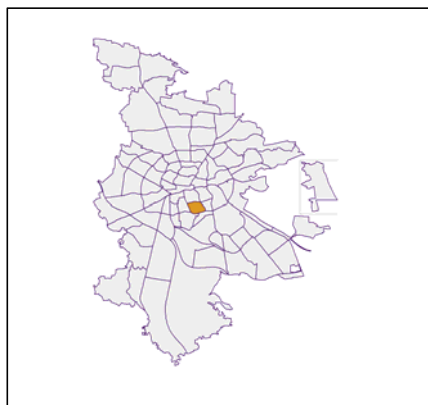
## Datenblatt Migrationshintergrund Nürnberg Statistischer Bezirk: 14 Hummelstein

### Bevölkerung mit Hauptwohnsitz in Nürnberg nach dem Migrationshintergrund (MGH)

	Insgesamt	Deutsche ohne MGH	Menschen mit MGH		
			Deutsche mit MGH	Ausländer	Insgesamt
<b>2012</b>	<b>10 655</b>	<b>5 719</b>	<b>2 280</b>	<b>2 656</b>	<b>4 936</b>
<b>2013</b>	<b>10 752</b>	<b>5 670</b>	<b>2 290</b>	<b>2 792</b>	<b>5 082</b>
<b>2014</b>	<b>10 835</b>	<b>5 624</b>	<b>2 320</b>	<b>2 891</b>	<b>5 211</b>
<b>2015</b>	<b>10 909</b>	<b>5 527</b>	<b>2 343</b>	<b>3 039</b>	<b>5 382</b>
<b>2016</b>	<b>10 791</b>	<b>5 435</b>	<b>2 327</b>	<b>3 029</b>	<b>5 356</b>
davon ...					
<b><u>nach Geschlecht</u></b>					
Männer	5 085	2 483	1 069	1 533	2 602
Frauen	5 706	2 952	1 258	1 496	2 754
<b><u>nach Altersgruppen</u></b>					
unter 3	309	82	175	52	227
3 bis unter 6	282	71	140	71	211
6 bis unter 10	342	83	165	94	259
10 bis unter 15	389	88	206	95	301
15 bis unter 18	216	52	103	61	164
18 bis unter 25	868	416	176	276	452
25 bis unter 45	3 306	1 522	601	1 183	1 784
45 bis unter 65	2 768	1 556	427	785	1 212
65 bis unter 80	1 553	951	234	368	602
80 u.m.	758	614	100	44	144
<b><u>nach Familienstand</u></b>					
ledig	4 706	2 359	1 266	1 081	2 347
verheiratet	4 153	1 877	743	1 533	2 276
verwitwet	865	584	144	137	281
geschieden	1 067	615	174	278	452
<b><u>nach Religionszugehörigkeit</u></b>					
evangelisch	2 527	2 162	302	63	365
katholisch	2 427	1 415	457	555	1 012
sonstige oder keine	5 837	1 858	1 568	2 411	3 979
<b><u>nach dem Bezugsland<sup>1</sup></u></b>					
Europa (o. Deutschland)			1 647	2 480	4 127
dar. Türkei			460	623	1 083
Rumänien			185	185	370
Polen			184	99	283
ehem. Jugoslawien			228	581	809
Russland			163	76	239
Griechenland			62	322	384
Italien			46	153	199
Tschechien			79	15	94
Ukraine			97	124	221
Afrika			119	87	206
Asien			385	421	806
dar. Kasachstan			99	5	104
Irak			84	88	172
Amerika, Australien, sonst.			176	41	217

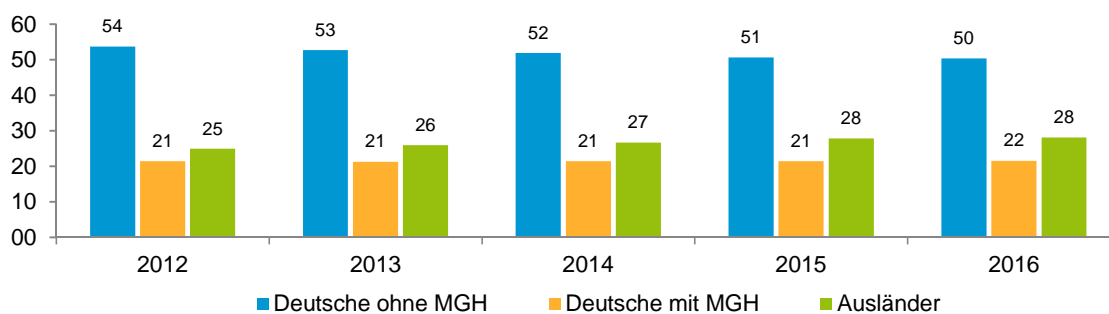
<sup>1</sup> Bezugsland ist bei Ausländern deren Staatsangehörigkeit, bei Deutschen mit Migrationshintergrund die zweite Staatsangehörigkeit oder das Geburtsland

## Statistischer Bezirk: 14 Hummelstein

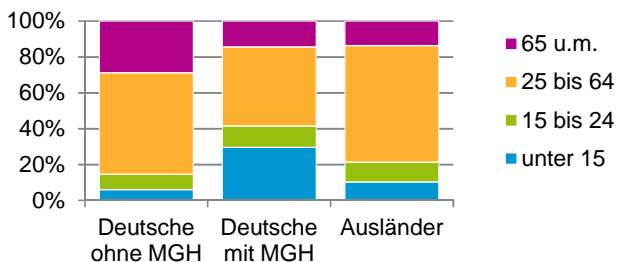


### Einwohner nach Migrationshintergrund (MGH) 2012 - 2016

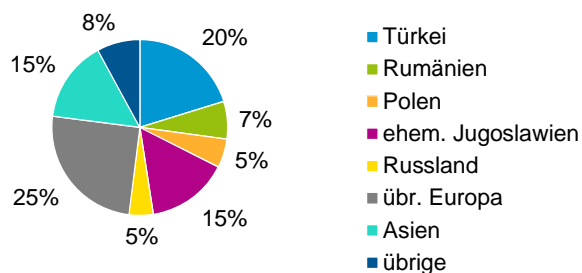
Anteil an der Gesamtbevölkerung in %



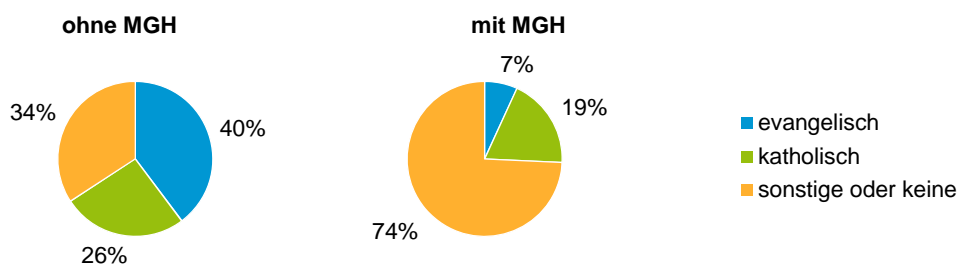
### Einwohner 2016 nach MGH und Altersgruppen



### Menschen mit MGH 2016 nach dem Bezugsland



### Einwohner 2016 nach MGH und Religionszugehörigkeit

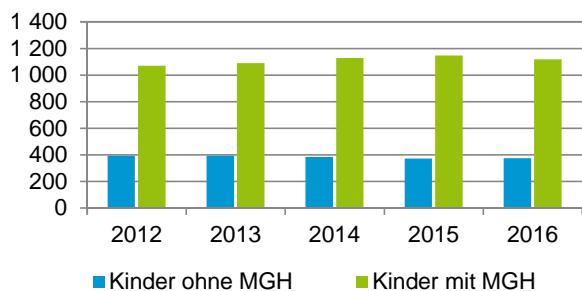


## Statistischer Bezirk: 14 Hummelstein

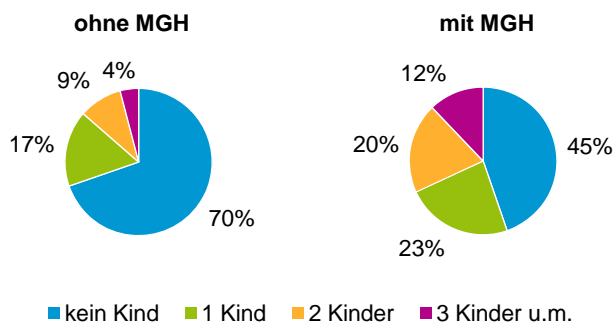
### Privathaushalte und Personen in Privathaushalten nach dem Migrationshintergrund (MGH)

	Privathaushalte	Personen in Privathaushalten			
		Insgesamt	darunter Kinder unter 18 J.	darunter Personen mit MGH	darunter Kinder unter 18 J. mit MGH
<b>2012</b>	<b>5 964</b>	<b>10 595</b>	<b>1 465</b>	<b>4 917</b>	<b>1 071</b>
<b>2013</b>	<b>6 016</b>	<b>10 677</b>	<b>1 485</b>	<b>5 057</b>	<b>1 091</b>
<b>2014</b>	<b>6 035</b>	<b>10 764</b>	<b>1 515</b>	<b>5 184</b>	<b>1 130</b>
<b>2015</b>	<b>6 064</b>	<b>10 767</b>	<b>1 522</b>	<b>5 264</b>	<b>1 149</b>
<b>2016</b>	<b>5 977</b>	<b>10 627</b>	<b>1 496</b>	<b>5 215</b>	<b>1 120</b>
davon ...					
<b>Einpersonenhaushalte nach dem Alter</b>	<b>3 225</b>	<b>3 225</b>	<b>-</b>	<b>971</b>	<b>-</b>
unter 18 Jahre	8	8	-	6	-
18 bis 34 Jahre	943	943	-	308	-
35 bis 64 Jahre	1 335	1 335	-	424	-
65 Jahre und älter	939	939	-	233	-
<b>Mehrpersonenhaushalte nach der Zahl der Personen im Haushalt</b>	<b>2 752</b>	<b>7 402</b>	<b>1 496</b>	<b>4 244</b>	<b>1 120</b>
2 Personen	1 611	3 222	140	1 319	76
3 Personen	629	1 887	409	1 202	287
4 u.m. Personen	512	2 293	947	1 723	757
<b>nach dem Haushaltstyp</b>					
Haushalte ohne Kinder	1 543	3 485	-	1 574	-
Haushalte mit Kindern	928	3 303	1 496	2 346	1 120
darunter allein Erziehende	237	607	334	364	206
sonstige MPH	281	614	-	324	-
<b>nach der Zahl der Kinder im Haushalt</b>					
1 Kind	522	1 520	522	992	353
2 Kinder	286	1 141	572	840	436
3 u.m. Kinder	120	642	402	514	331

Kinder unter 18 Jahre nach MGH 2012 - 2016

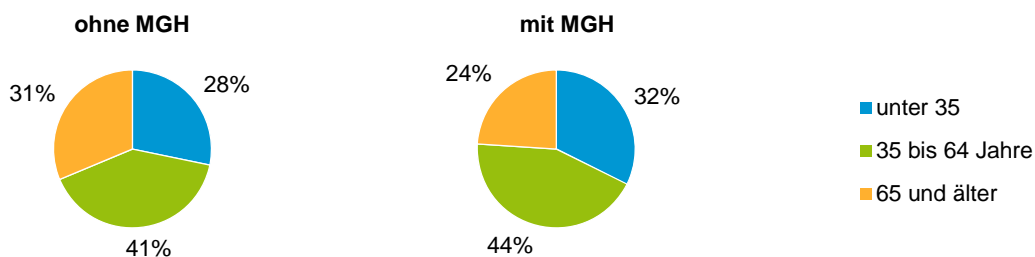


Einwohner in Mehrpersonenhaushalten 2016 nach MGH und Zahl der Kinder im Haushalt

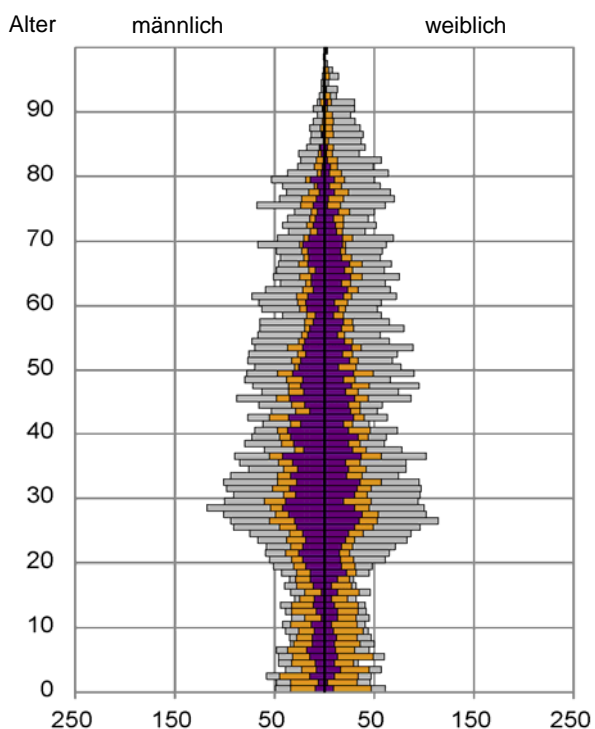


## Statistischer Bezirk: 14 Hummelstein

### Einpersonenhaushalte 2016 nach Migrationshintergrund (MGH) und Alter

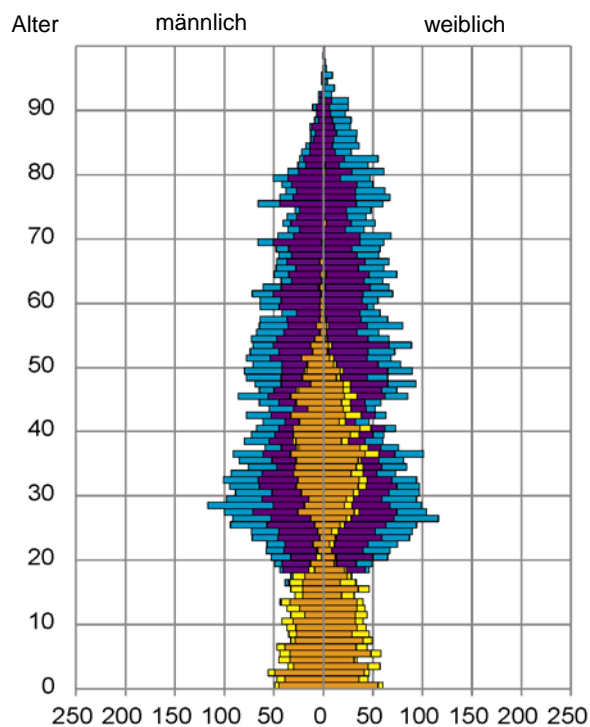


### Bevölkerung am Ort der Hauptwohnung 2016 nach Migrationshintergrund



- Deutsche ohne MGH
- Deutsche mit MGH
- Ausländer

### Bevölkerung in Privathaushalten 2016 nach Haushaltstypen



- Paar/Ehepaar mit Kind(ern)
- Alleinerziehende
- Haushalt ohne Kind(er)
- Einpersonenhaushalt

#### Impressum

Herausgeber:  
Stadt Nürnberg  
Amt für Stadtforschung und Statistik  
für Nürnberg und Fürth  
Unschlittplatz 7a  
90403 Nürnberg