

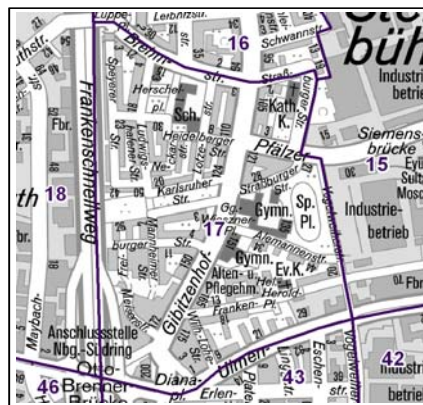
Datenblatt Migrationshintergrund Nürnberg Statistischer Bezirk: 17 Gibitzenhof

Bevölkerung mit Hauptwohnsitz in Nürnberg nach dem Migrationshintergrund (MGH)

	Insgesamt	Deutsche ohne MGH	Menschen mit MGH		
			Deutsche mit MGH	Ausländer	Insgesamt
2012	4 989	1 767	1 648	1 574	3 222
2013	5 031	1 776	1 634	1 621	3 255
2014	5 045	1 715	1 672	1 658	3 330
2015	5 242	1 707	1 738	1 797	3 535
2016	5 427	1 668	1 730	2 029	3 759
davon ...					
<u>nach Geschlecht</u>					
Männer	2 703	774	871	1 058	1 929
Frauen	2 724	894	859	971	1 830
<u>nach Altersgruppen</u>					
unter 3	183	22	124	37	161
3 bis unter 6	167	30	103	34	137
6 bis unter 10	240	25	163	52	215
10 bis unter 15	272	36	173	63	236
15 bis unter 18	176	32	93	51	144
18 bis unter 25	542	162	148	232	380
25 bis unter 45	1 544	391	360	793	1 153
45 bis unter 65	1 313	480	323	510	833
65 bis unter 80	672	281	158	233	391
80 u.m.	318	209	85	24	109
<u>nach Familienstand</u>					
ledig	2 451	732	986	733	1 719
verheiratet	2 037	529	494	1 014	1 508
verwitwet	369	196	89	84	173
geschieden	570	211	161	198	359
<u>nach Religionszugehörigkeit</u>					
evangelisch	961	642	270	49	319
katholisch	1 173	514	352	307	659
sonstige oder keine	3 293	512	1 108	1 673	2 781
<u>nach dem Bezugsland¹</u>					
Europa (o. Deutschland)			1 208	1 546	2 754
dar. Türkei			373	513	886
Rumänien			217	124	341
Polen			91	54	145
ehem. Jugoslawien			188	362	550
Russland			128	46	174
Griechenland			26	130	156
Italien			28	111	139
Tschechien			26	9	35
Ukraine			75	96	171
Afrika			132	106	238
Asien			276	353	629
dar. Kasachstan			119	14	133
Irak			36	91	127
Amerika, Australien, sonst.			114	24	138

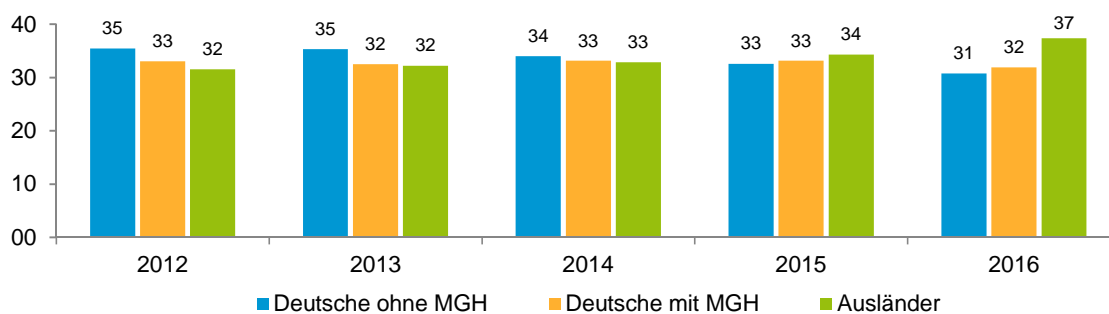
¹ Bezugsland ist bei Ausländern deren Staatsangehörigkeit, bei Deutschen mit Migrationshintergrund die zweite Staatsangehörigkeit oder das Geburtsland

Statistischer Bezirk: 17 Gibitzenhof

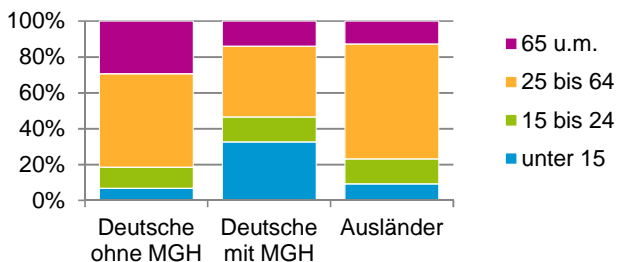


Einwohner nach Migrationshintergrund (MGH) 2012 - 2016

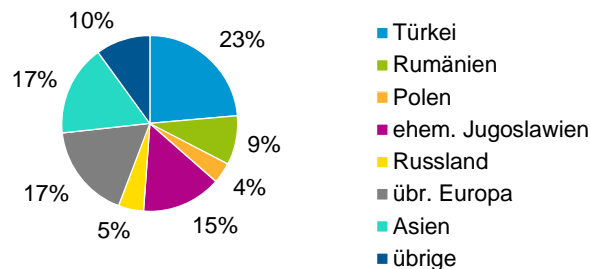
Anteil an der Gesamtbevölkerung in %



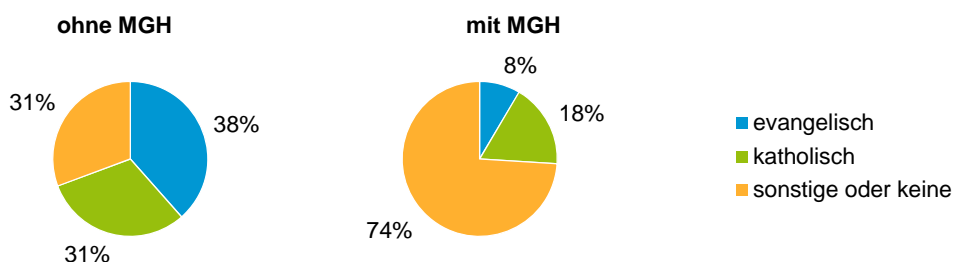
Einwohner 2016 nach MGH und Altersgruppen



Menschen mit MGH 2016 nach dem Bezugsland



Einwohner 2016 nach MGH und Religionszugehörigkeit

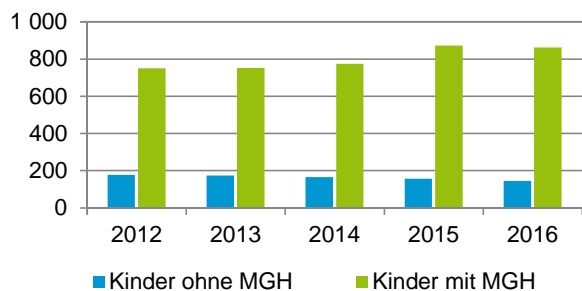


Statistischer Bezirk: 17 Gibitzenhof

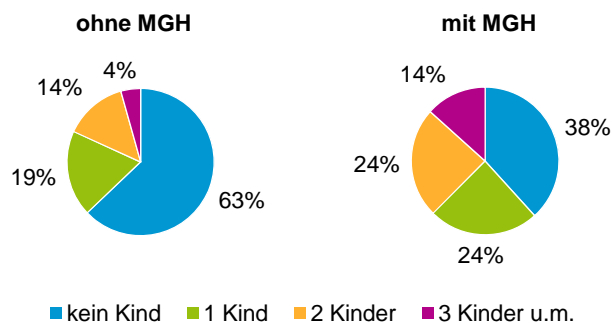
Privathaushalte und Personen in Privathaushalten nach dem Migrationshintergrund (MGH)

	Privathaushalte	Personen in Privathaushalten			
		Insgesamt	darunter Kinder unter 18 J.	darunter Personen mit MGH	darunter Kinder unter 18 J. mit MGH
2012	2 493	4 882	931	3 203	752
2013	2 526	4 921	927	3 246	753
2014	2 527	4 934	941	3 313	775
2015	2 601	5 130	1 032	3 513	874
2016	2 539	5 072	1 009	3 497	863
davon ...					
Einpersonenhaushalte nach dem Alter	1 171	1 171	-	564	-
unter 18 Jahre	2	2	-	-	-
18 bis 34 Jahre	293	293	-	141	-
35 bis 64 Jahre	532	532	-	272	-
65 Jahre und älter	344	344	-	151	-
Mehrpersonenhaushalte nach der Zahl der Personen im Haushalt	1 368	3 901	1 009	2 933	863
2 Personen	701	1 402	101	855	73
3 Personen	328	984	256	770	214
4 u.m. Personen	339	1 515	652	1 308	576
nach dem Haushaltstyp					
Haushalte ohne Kinder	586	1 353	-	890	-
Haushalte mit Kindern	607	2 169	1 009	1 810	863
darunter allein Erziehende	198	526	289	394	223
sonstige MPH	175	379	-	233	-
nach der Zahl der Kinder im Haushalt					
1 Kind	310	892	310	709	248
2 Kinder	213	844	426	710	368
3 u.m. Kinder	84	433	273	391	247

Kinder unter 18 Jahre nach MGH 2012 - 2016

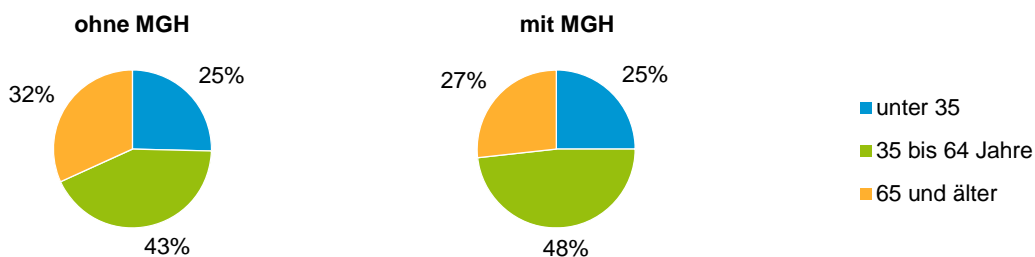


Einwohner in Mehrpersonenhaushalten 2016 nach MGH und Zahl der Kinder im Haushalt

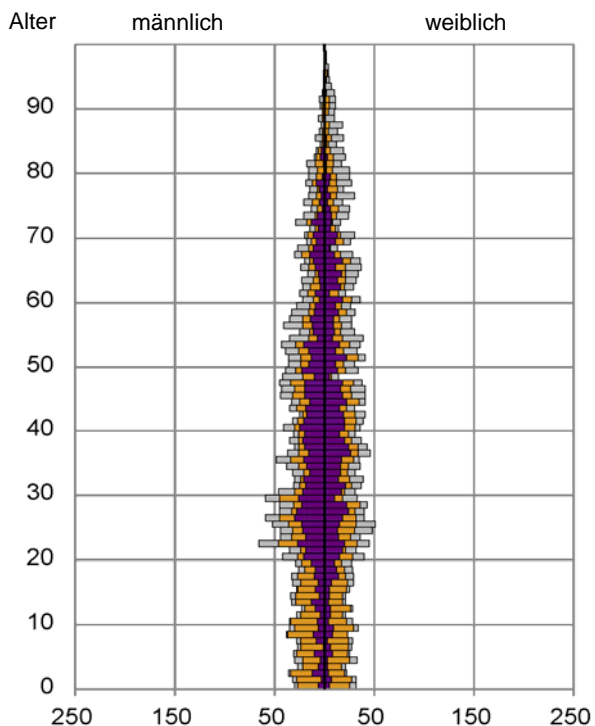


Statistischer Bezirk: 17 Gibitzenhof

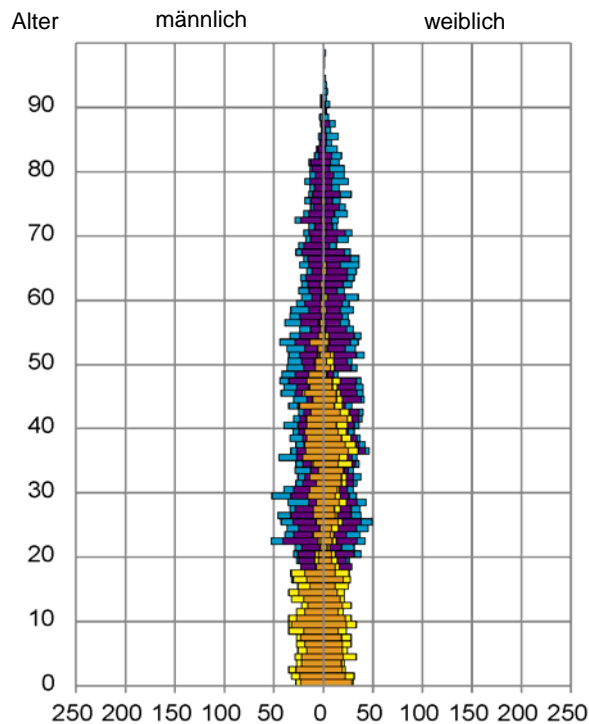
Einpersonenhaushalte 2016 nach Migrationshintergrund (MGH) und Alter



Bevölkerung am Ort der Hauptwohnung 2016 nach Migrationshintergrund



Bevölkerung in Privathaushalten 2016 nach Haushaltstypen



■ Deutsche ohne MGH
■ Deutsche mit MGH
■ Ausländer

■ Paar/Ehepaar mit Kind(ern)
■ Alleinerziehende
■ Haushalt ohne Kind(er)
■ Einpersonenhaushalt

Impressum

Herausgeber:
Stadt Nürnberg
Amt für Stadtforschung und Statistik
für Nürnberg und Fürth
Unschlittplatz 7a
90403 Nürnberg