

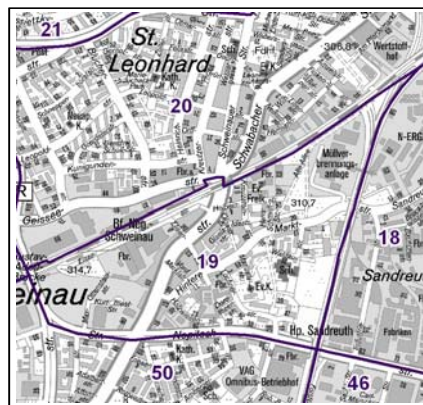
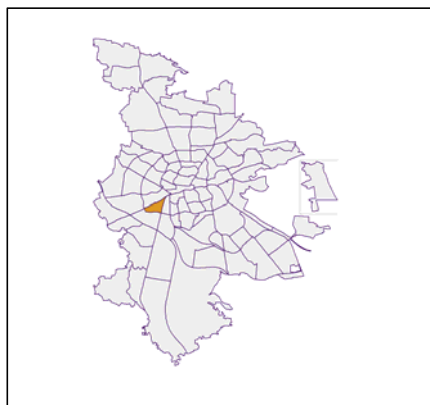
Datenblatt Migrationshintergrund Nürnberg Statistischer Bezirk: 19 Schweinau

Bevölkerung mit Hauptwohnsitz in Nürnberg nach dem Migrationshintergrund (MGH)

	Insgesamt	Deutsche ohne MGH	Menschen mit MGH		
			Deutsche mit MGH	Ausländer	Insgesamt
2012	4 675	1 367	1 771	1 537	3 308
2013	4 771	1 374	1 804	1 593	3 397
2014	4 740	1 337	1 788	1 615	3 403
2015	4 852	1 334	1 751	1 767	3 518
2016	4 812	1 313	1 700	1 799	3 499
davon ...					
<u>nach Geschlecht</u>					
Männer	2 417	668	814	935	1 749
Frauen	2 395	645	886	864	1 750
<u>nach Altersgruppen</u>					
unter 3	131	20	76	35	111
3 bis unter 6	107	9	72	26	98
6 bis unter 10	153	10	101	42	143
10 bis unter 15	212	22	133	57	190
15 bis unter 18	143	17	76	50	126
18 bis unter 25	417	131	114	172	286
25 bis unter 45	1 408	366	352	690	1 042
45 bis unter 65	1 375	420	440	515	955
65 bis unter 80	656	248	217	191	408
80 u.m.	210	70	119	21	140
<u>nach Familienstand</u>					
ledig	2 049	647	757	645	1 402
verheiratet	1 962	411	652	899	1 551
verwitwet	301	97	131	73	204
geschieden	500	158	160	182	342
<u>nach Religionszugehörigkeit</u>					
evangelisch	1 079	534	477	68	545
katholisch	1 100	382	417	301	718
sonstige oder keine	2 633	397	806	1 430	2 236
<u>nach dem Bezugsland¹</u>					
Europa (o. Deutschland)			1 258	1 580	2 838
dar. Türkei			207	366	573
Rumänien			425	233	658
Polen			135	74	209
ehem. Jugoslawien			59	141	200
Russland			215	85	300
Griechenland			39	240	279
Italien			25	115	140
Tschechien			19	17	36
Ukraine			70	97	167
Afrika			69	63	132
Asien			322	142	464
dar. Kasachstan			216	15	231
Irak			30	41	71
Amerika, Australien, sonst.			51	14	65

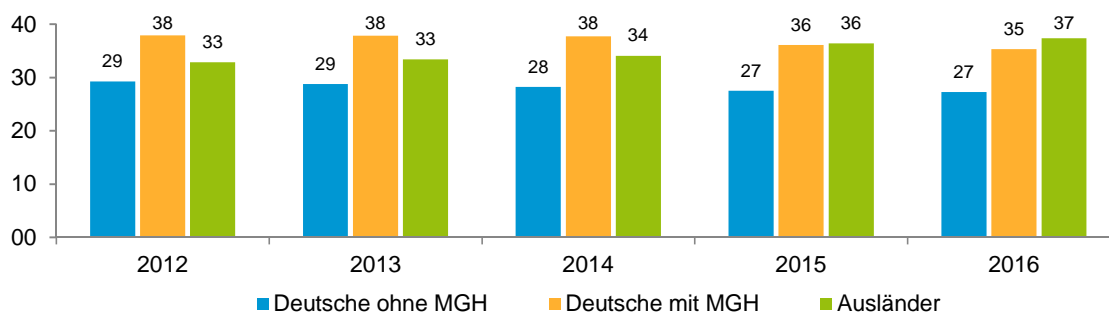
¹ Bezugsland ist bei Ausländern deren Staatsangehörigkeit, bei Deutschen mit Migrationshintergrund die zweite Staatsangehörigkeit oder das Geburtsland

Statistischer Bezirk: 19 Schweinau

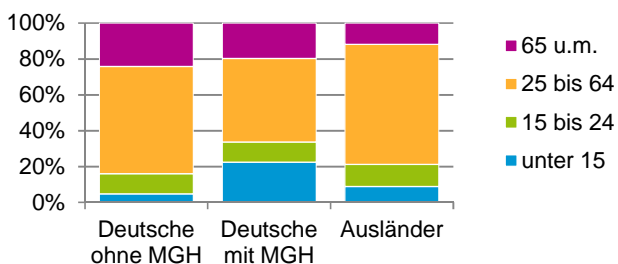


Einwohner nach Migrationshintergrund (MGH) 2012 - 2016

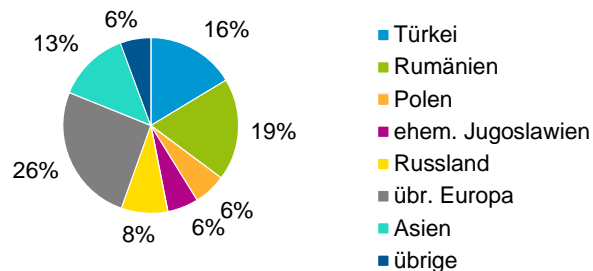
Anteil an der Gesamtbevölkerung in %



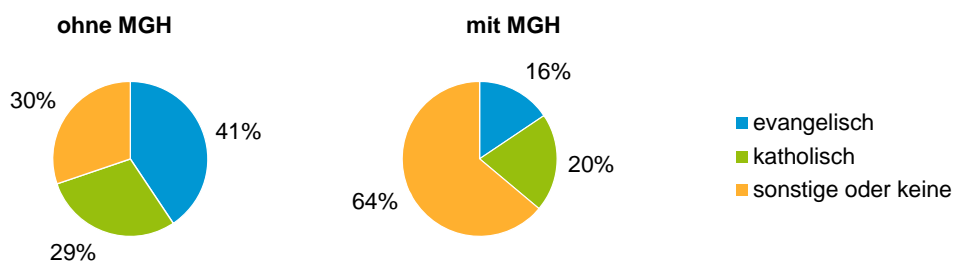
Einwohner 2016 nach MGH und Altersgruppen



Menschen mit MGH 2016 nach dem Bezugsland



Einwohner 2016 nach MGH und Religionszugehörigkeit

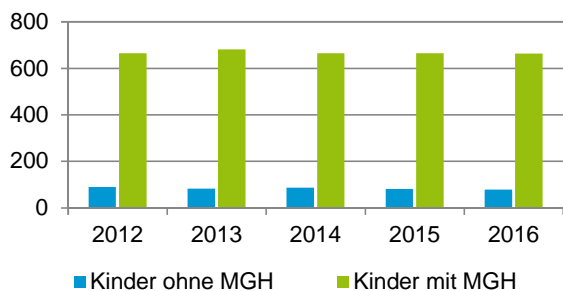


Statistischer Bezirk: 19 Schweinau

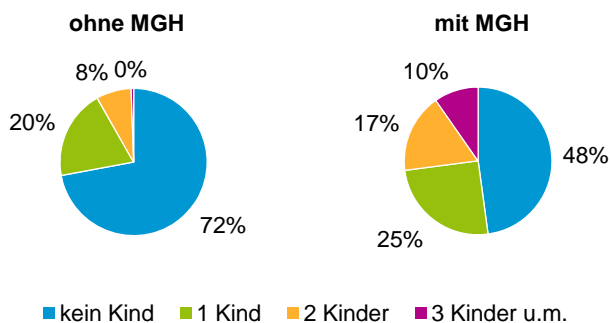
Privathaushalte und Personen in Privathaushalten nach dem Migrationshintergrund (MGH)

	Privathaushalte	Personen in Privathaushalten			
		Insgesamt	darunter Kinder unter 18 J.	darunter Personen mit MGH	darunter Kinder unter 18 J. mit MGH
2012	2 408	4 659	756	3 313	666
2013	2 460	4 766	766	3 403	682
2014	2 417	4 726	753	3 406	666
2015	2 532	4 839	748	3 522	666
2016	2 497	4 799	743	3 501	664
davon ...					
Einpersonenhaushalte nach dem Alter	1 187	1 187	-	680	-
unter 18 Jahre	2	2	-	2	-
18 bis 34 Jahre	334	334	-	176	-
35 bis 64 Jahre	562	562	-	338	-
65 Jahre und älter	289	289	-	164	-
Mehrpersonenhaushalte nach der Zahl der Personen im Haushalt	1 310	3 612	743	2 821	664
2 Personen	715	1 430	91	943	62
3 Personen	317	951	196	791	172
4 u.m. Personen	278	1 231	456	1 087	430
nach dem Haushaltstyp					
Haushalte ohne Kinder	672	1 580	-	1 121	-
Haushalte mit Kindern	484	1 692	743	1 471	664
darunter allein Erziehende	147	363	189	286	151
sonstige MPH	154	340	-	229	-
nach der Zahl der Kinder im Haushalt					
1 Kind	294	865	294	709	241
2 Kinder	138	549	276	488	251
3 u.m. Kinder	52	278	173	274	172

Kinder unter 18 Jahre nach MGH 2012 - 2016

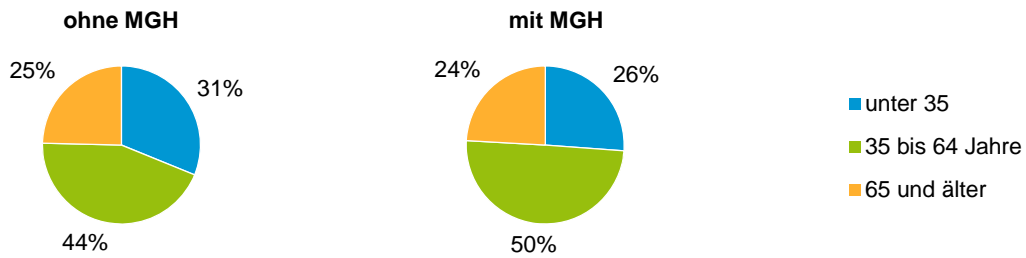


Einwohner in Mehrpersonenhaushalten 2016 nach MGH und Zahl der Kinder im Haushalt

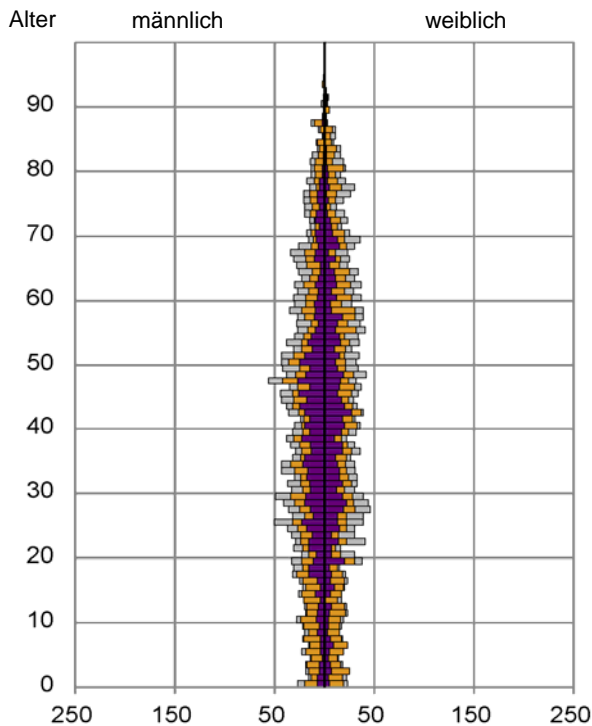


Statistischer Bezirk: 19 Schweinau

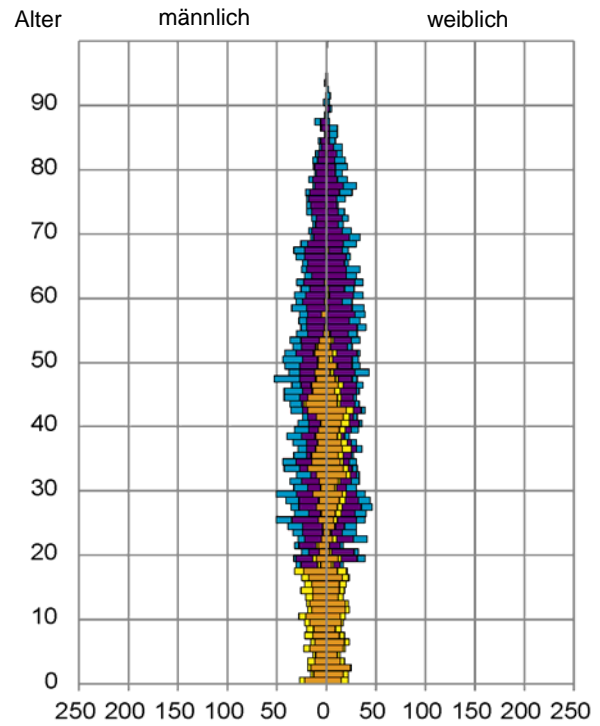
Einpersonenhaushalte 2016 nach Migrationshintergrund (MGH) und Alter



Bevölkerung am Ort der Hauptwohnung 2016 nach Migrationshintergrund



Bevölkerung in Privathaushalten 2016 nach Haushaltstypen



■ Deutsche ohne MGH
■ Deutsche mit MGH
■ Ausländer

■ Paar/Ehepaar mit Kind(ern)
■ Alleinerziehende
■ Haushalt ohne Kind(er)
■ Einpersonenhaushalt

Impressum

Herausgeber:
Stadt Nürnberg
Amt für Stadtforschung und Statistik
für Nürnberg und Fürth
Unschlittplatz 7a
90403 Nürnberg