

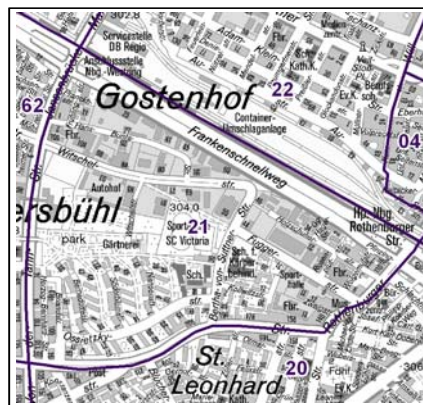
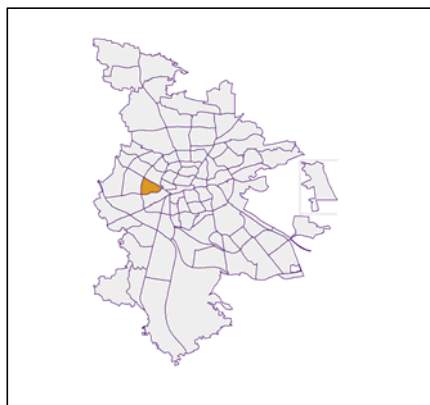
Datenblatt Migrationshintergrund Nürnberg Statistischer Bezirk: 21 Sündersbühl

Bevölkerung mit Hauptwohnsitz in Nürnberg nach dem Migrationshintergrund (MGH)

	Insgesamt	Deutsche ohne MGH	Menschen mit MGH		
			Deutsche mit MGH	Ausländer	Insgesamt
2012	5 281	2 138	1 607	1 536	3 143
2013	5 437	2 178	1 631	1 628	3 259
2014	5 507	2 145	1 673	1 689	3 362
2015	5 482	2 047	1 710	1 725	3 435
2016	5 828	2 005	1 691	2 132	3 823
davon ...					
<u>nach Geschlecht</u>					
Männer	3 026	997	859	1 170	2 029
Frauen	2 802	1 008	832	962	1 794
<u>nach Altersgruppen</u>					
unter 3	207	30	95	82	177
3 bis unter 6	209	40	83	86	169
6 bis unter 10	232	31	102	99	201
10 bis unter 15	258	45	130	83	213
15 bis unter 18	140	26	59	55	114
18 bis unter 25	564	185	125	254	379
25 bis unter 45	1 871	555	468	848	1 316
45 bis unter 65	1 375	565	331	479	810
65 bis unter 80	694	351	211	132	343
80 u.m.	278	177	87	14	101
<u>nach Familienstand</u>					
ledig	2 812	902	832	1 078	1 910
verheiratet	2 059	607	581	871	1 452
verwitwet	384	225	113	46	159
geschieden	573	271	165	137	302
<u>nach Religionszugehörigkeit</u>					
evangelisch	1 303	832	412	59	471
katholisch	1 262	555	381	326	707
sonstige oder keine	3 263	618	898	1 747	2 645
<u>nach dem Bezugsland¹</u>					
Europa (o. Deutschland)			1 150	1 451	2 601
dar. Türkei			205	242	447
Rumänien			260	270	530
Polen			129	104	233
ehem. Jugoslawien			76	168	244
Russland			253	79	332
Griechenland			29	183	212
Italien			19	129	148
Tschechien			44	12	56
Ukraine			66	75	141
Afrika			86	104	190
Asien			364	567	931
dar. Kasachstan			176	9	185
Irak			64	163	227
Amerika, Australien, sonst.			91	10	101

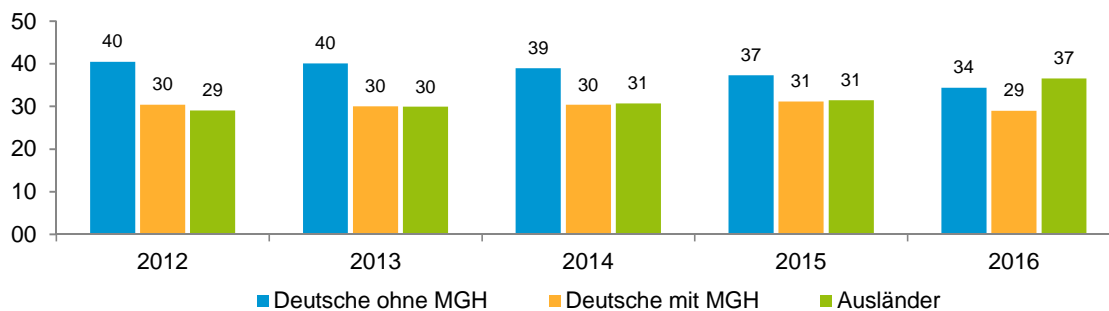
¹ Bezugsland ist bei Ausländern deren Staatsangehörigkeit, bei Deutschen mit Migrationshintergrund die zweite Staatsangehörigkeit oder das Geburtsland

Statistischer Bezirk: 21 Sündersbühl

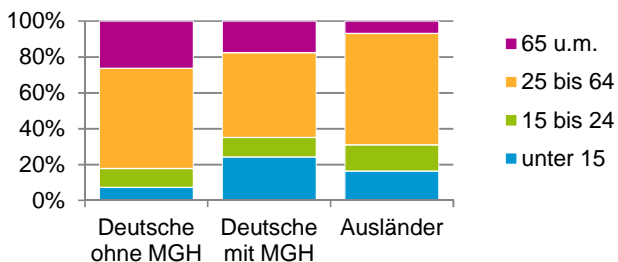


Einwohner nach Migrationshintergrund (MGH) 2012 - 2016

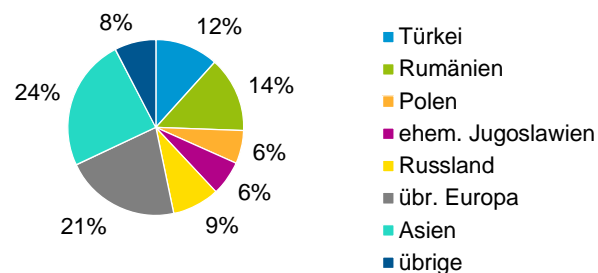
Anteil an der Gesamtbevölkerung in %



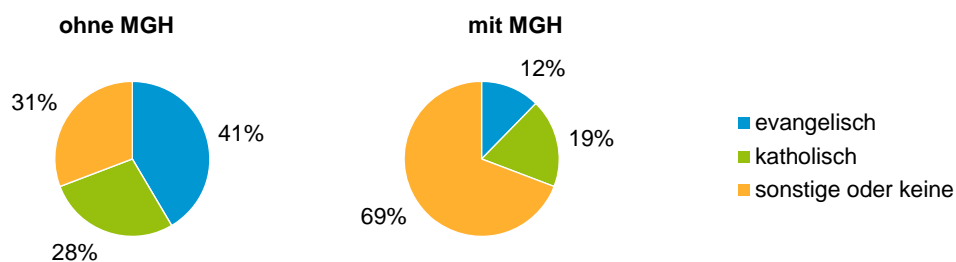
Einwohner 2016 nach MGH und Altersgruppen



Menschen mit MGH 2016 nach dem Bezugsland



Einwohner 2016 nach MGH und Religionszugehörigkeit

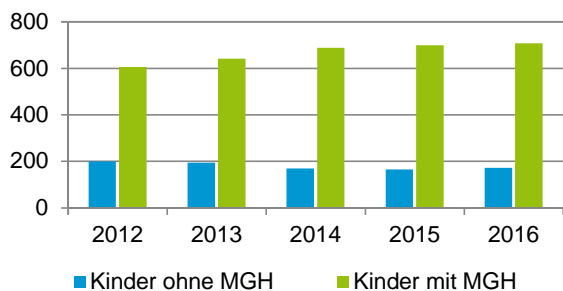


Statistischer Bezirk: 21 Sündersbühl

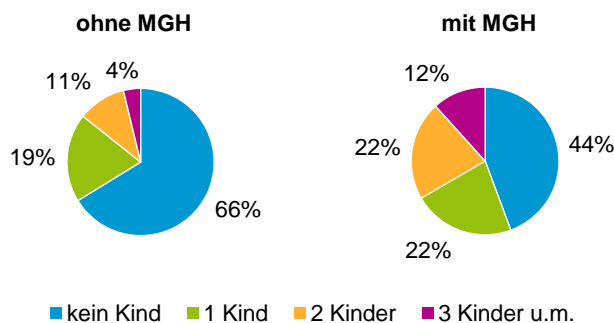
Privathaushalte und Personen in Privathaushalten nach dem Migrationshintergrund (MGH)

	Privathaushalte	Personen in Privathaushalten			
		Insgesamt	darunter Kinder unter 18 J.	darunter Personen mit MGH	darunter Kinder unter 18 J. mit MGH
2012	2 839	5 207	807	3 045	606
2013	2 897	5 349	837	3 150	642
2014	2 957	5 423	859	3 263	689
2015	2 947	5 437	866	3 369	700
2016	2 879	5 406	881	3 378	708
davon ...					
Einpersonenhaushalte nach dem Alter	1 462	1 462	-	678	-
unter 18 Jahre	2	2	-	1	-
18 bis 34 Jahre	441	441	-	230	-
35 bis 64 Jahre	590	590	-	286	-
65 Jahre und älter	429	429	-	161	-
Mehrpersonenhaushalte nach der Zahl der Personen im Haushalt	1 417	3 944	881	2 700	708
2 Personen	777	1 554	84	838	49
3 Personen	324	972	227	665	162
4 u.m. Personen	316	1 418	570	1 197	497
nach dem Haushaltstyp					
Haushalte ohne Kinder	703	1 627	-	962	-
Haushalte mit Kindern	536	1 923	881	1 503	708
darunter allein Erziehende	162	429	231	272	150
sonstige MPH	178	394	-	235	-
nach der Zahl der Kinder im Haushalt					
1 Kind	288	843	288	601	207
2 Kinder	181	717	362	586	298
3 u.m. Kinder	67	363	231	316	203

Kinder unter 18 Jahre nach MGH 2012 - 2016

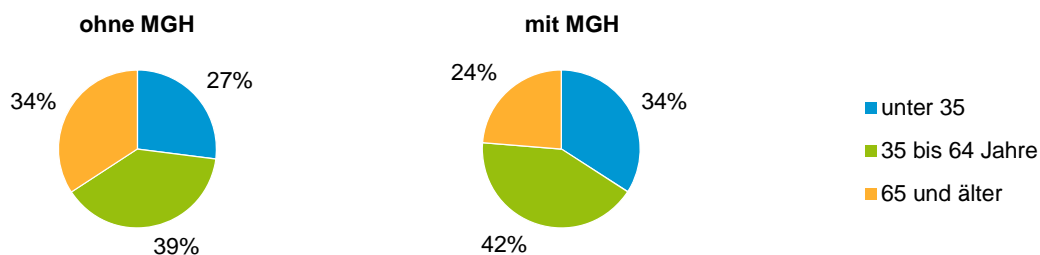


Einwohner in Mehrpersonenhaushalten 2016 nach MGH und Zahl der Kinder im Haushalt

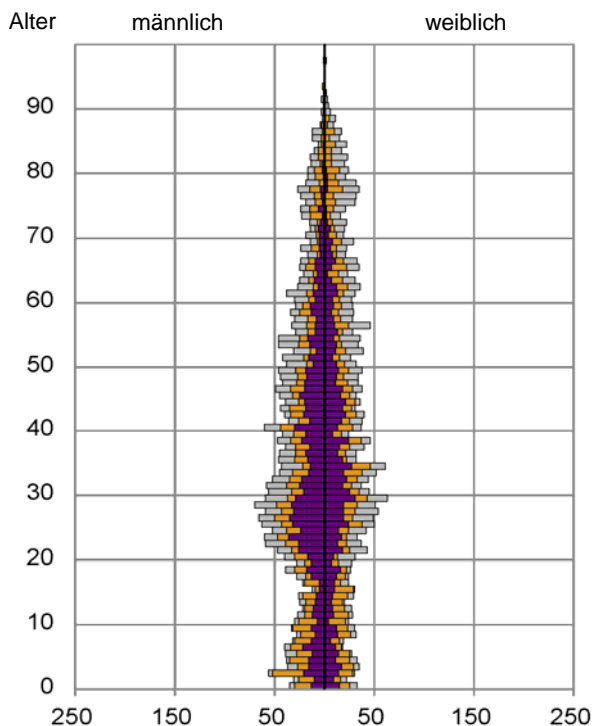


Statistischer Bezirk: 21 Sündersbühl

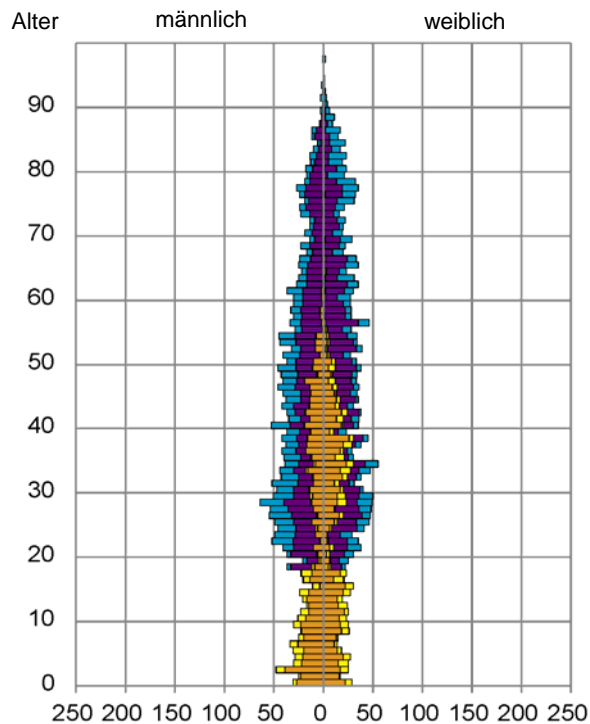
Einpersonenhaushalte 2016 nach Migrationshintergrund (MGH) und Alter



Bevölkerung am Ort der Hauptwohnung 2016 nach Migrationshintergrund



Bevölkerung in Privathaushalten 2016 nach Haushaltstypen



■ Deutsche ohne MGH
■ Deutsche mit MGH
■ Ausländer

■ Paar/Ehepaar mit Kind(ern)
■ Alleinerziehende
■ Haushalt ohne Kind(er)
■ Einpersonenhaushalt

Impressum

Herausgeber:
Stadt Nürnberg
Amt für Stadtforschung und Statistik
für Nürnberg und Fürth
Unschlittplatz 7a
90403 Nürnberg