

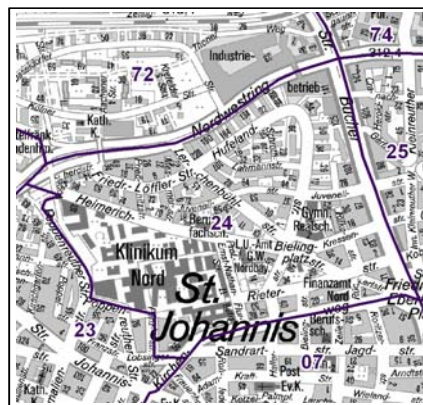
Datenblatt Migrationshintergrund Nürnberg Statistischer Bezirk: 24 Bielingplatz

Bevölkerung mit Hauptwohnsitz in Nürnberg nach dem Migrationshintergrund (MGH)

	Insgesamt	Deutsche ohne MGH	Menschen mit MGH		
			Deutsche mit MGH	Ausländer	Insgesamt
2012	4 890	3 383	821	686	1 507
2013	4 934	3 403	810	721	1 531
2014	4 992	3 373	831	788	1 619
2015	5 052	3 336	852	864	1 716
2016	5 041	3 297	884	860	1 744
davon ...					
<u>nach Geschlecht</u>					
Männer	2 332	1 534	409	389	798
Frauen	2 709	1 763	475	471	946
<u>nach Altersgruppen</u>					
unter 3	152	66	66	20	86
3 bis unter 6	126	53	51	22	73
6 bis unter 10	125	48	44	33	77
10 bis unter 15	152	69	57	26	83
15 bis unter 18	100	47	31	22	53
18 bis unter 25	386	253	78	55	133
25 bis unter 45	1 700	1 067	232	401	633
45 bis unter 65	1 330	989	147	194	341
65 bis unter 80	665	459	130	76	206
80 u.m.	305	246	48	11	59
<u>nach Familienstand</u>					
ledig	2 532	1 652	496	384	880
verheiratet	1 728	1 075	254	399	653
verwitwet	314	232	57	25	82
geschieden	467	338	77	52	129
<u>nach Religionszugehörigkeit</u>					
evangelisch	1 515	1 322	175	18	193
katholisch	1 104	751	225	128	353
sonstige oder keine	2 422	1 224	484	714	1 198
<u>nach dem Bezugsland¹</u>					
Europa (o. Deutschland)			597	629	1 226
dar. Türkei			72	115	187
Rumänien			108	35	143
Polen			110	29	139
ehem. Jugoslawien			38	74	112
Russland			68	50	118
Griechenland			19	85	104
Italien			27	48	75
Tschechien			55	6	61
Ukraine			13	32	45
Afrika			57	55	112
Asien			151	131	282
dar. Kasachstan			44	3	47
Irak			11	7	18
Amerika, Australien, sonst.			79	45	124

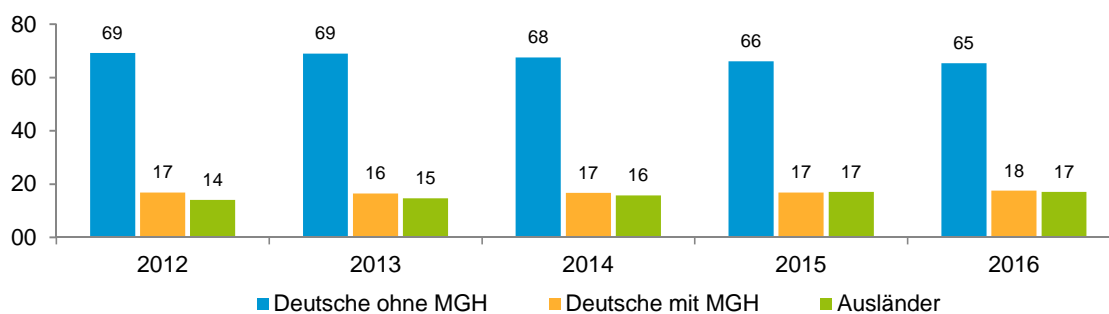
¹ Bezugsland ist bei Ausländern deren Staatsangehörigkeit, bei Deutschen mit Migrationshintergrund die zweite Staatsangehörigkeit oder das Geburtsland

Statistischer Bezirk: 24 Bielingplatz

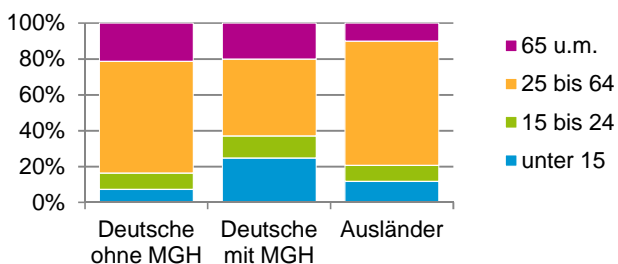


Einwohner nach Migrationshintergrund (MGH) 2012 - 2016

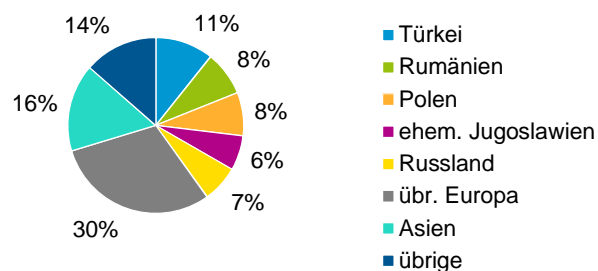
Anteil an der Gesamtbevölkerung in %



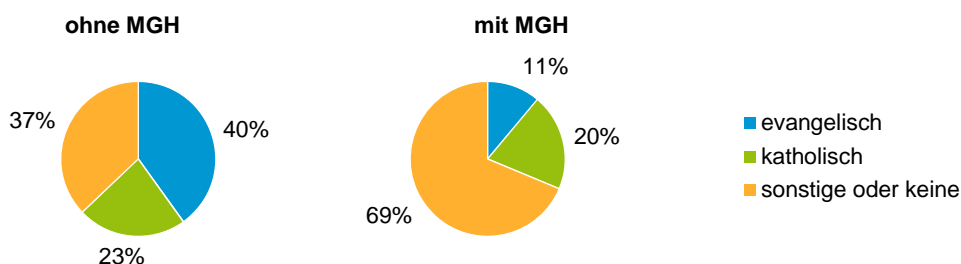
Einwohner 2016 nach MGH und Altersgruppen



Menschen mit MGH 2016 nach dem Bezugsland



Einwohner 2016 nach MGH und Religionszugehörigkeit

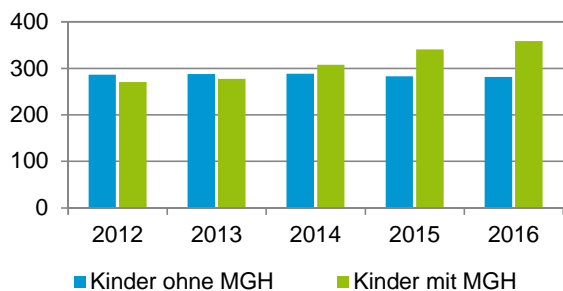


Statistischer Bezirk: 24 Bielingplatz

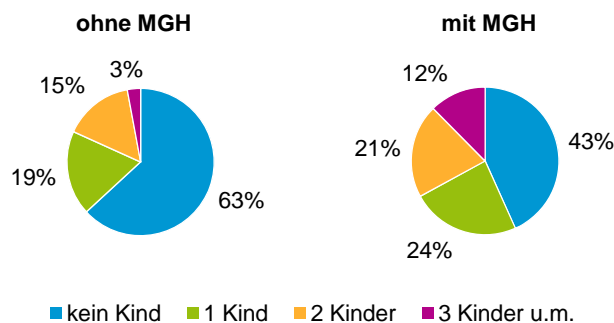
Privathaushalte und Personen in Privathaushalten nach dem Migrationshintergrund (MGH)

	Privathaushalte	Personen in Privathaushalten			
		Insgesamt	darunter Kinder unter 18 J.	darunter Personen mit MGH	darunter Kinder unter 18 J. mit MGH
2012	2 978	4 913	558	1 502	271
2013	3 018	4 959	566	1 526	278
2014	3 033	5 016	597	1 620	308
2015	3 063	5 083	624	1 718	341
2016	3 006	5 025	641	1 728	359
davon ...					
Einpersonenhaushalte nach dem Alter	1 791	1 791	-	448	-
unter 18 Jahre	9	9	-	6	-
18 bis 34 Jahre	641	641	-	193	-
35 bis 64 Jahre	731	731	-	154	-
65 Jahre und älter	410	410	-	95	-
Mehrpersonenhaushalte nach der Zahl der Personen im Haushalt	1 215	3 234	641	1 280	359
2 Personen	720	1 440	53	420	19
3 Personen	260	780	167	341	86
4 u.m. Personen	235	1 014	421	519	254
nach dem Haushaltstyp					
Haushalte ohne Kinder	659	1 465	-	432	-
Haushalte mit Kindern	408	1 446	641	726	359
darunter allein Erziehende	85	214	119	99	59
sonstige MPH	148	323	-	122	-
nach der Zahl der Kinder im Haushalt					
1 Kind	225	668	225	304	111
2 Kinder	141	562	282	263	144
3 u.m. Kinder	42	216	134	159	104

Kinder unter 18 Jahre nach MGH 2012 - 2016

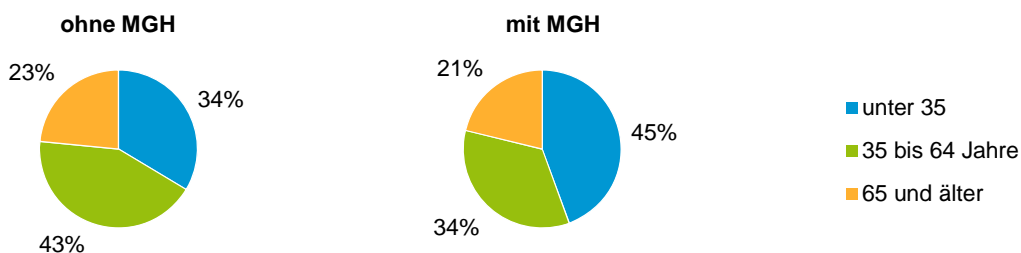


Einwohner in Mehrpersonenhaushalten 2016 nach MGH und Zahl der Kinder im Haushalt

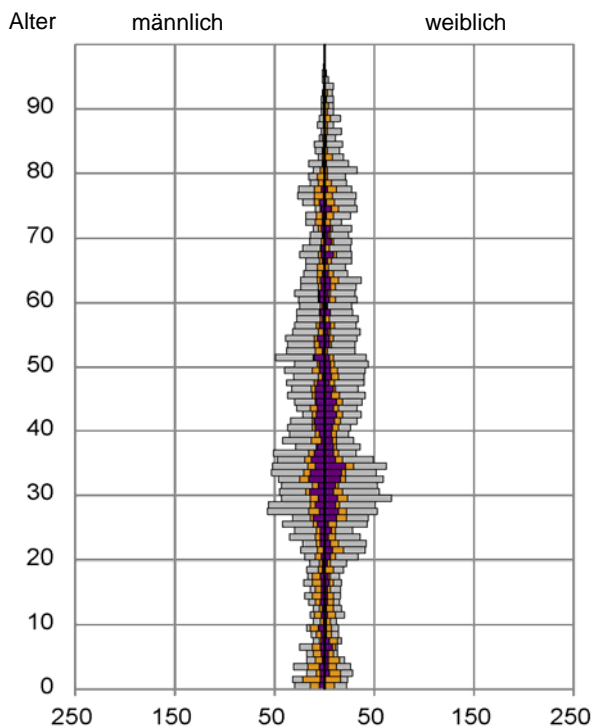


Statistischer Bezirk: 24 Bielingplatz

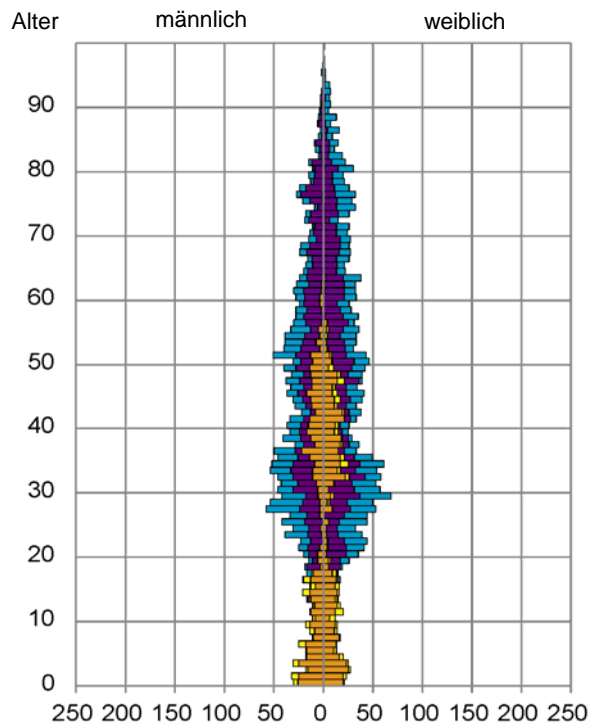
Einpersonenhaushalte 2016 nach Migrationshintergrund (MGH) und Alter



Bevölkerung am Ort der Hauptwohnung 2016
nach Migrationshintergrund



Bevölkerung in Privathaushalten 2016
nach Haushaltstypen



■ Deutsche ohne MGH
■ Deutsche mit MGH
■ Ausländer

■ Paar/Ehepaar mit Kind(ern)
■ Alleinerziehende
■ Haushalt ohne Kind(er)
■ Einpersonenhaushalt

Impressum

Herausgeber:
Stadt Nürnberg
Amt für Stadtforschung und Statistik
für Nürnberg und Fürth
Unschlittplatz 7a
90403 Nürnberg