

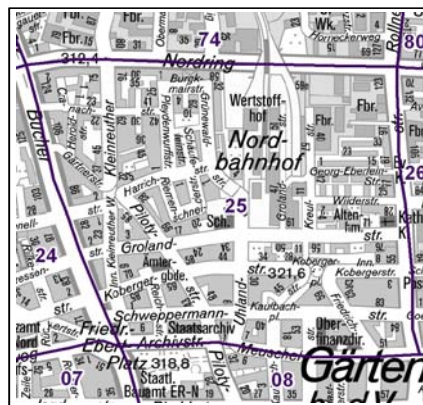
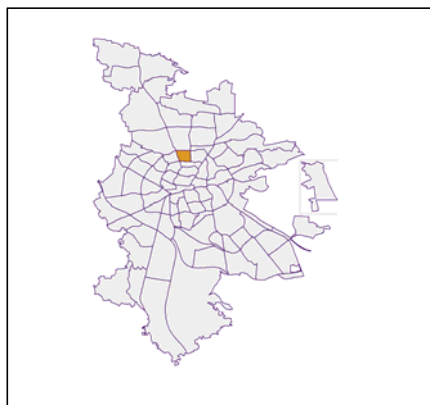
## Datenblatt Migrationshintergrund Nürnberg Statistischer Bezirk: 25 Uhlandstraße

### Bevölkerung mit Hauptwohnsitz in Nürnberg nach dem Migrationshintergrund (MGH)

	Insgesamt	Deutsche ohne MGH	Menschen mit MGH		
			Deutsche mit MGH	Ausländer	Insgesamt
<b>2012</b>	<b>10 536</b>	<b>6 123</b>	<b>2 290</b>	<b>2 123</b>	<b>4 413</b>
<b>2013</b>	<b>10 842</b>	<b>6 266</b>	<b>2 327</b>	<b>2 249</b>	<b>4 576</b>
<b>2014</b>	<b>11 113</b>	<b>6 339</b>	<b>2 444</b>	<b>2 330</b>	<b>4 774</b>
<b>2015</b>	<b>11 325</b>	<b>6 336</b>	<b>2 479</b>	<b>2 510</b>	<b>4 989</b>
<b>2016</b>	<b>11 467</b>	<b>6 361</b>	<b>2 515</b>	<b>2 591</b>	<b>5 106</b>
davon ...					
<b><u>nach Geschlecht</u></b>					
Männer	5 521	3 069	1 238	1 214	2 452
Frauen	5 946	3 292	1 277	1 377	2 654
<b><u>nach Altersgruppen</u></b>					
unter 3	441	196	169	76	245
3 bis unter 6	338	135	157	46	203
6 bis unter 10	378	125	181	72	253
10 bis unter 15	431	136	223	72	295
15 bis unter 18	226	70	113	43	156
18 bis unter 25	925	488	183	254	437
25 bis unter 45	4 051	2 262	677	1 112	1 789
45 bis unter 65	2 911	1 828	493	590	1 083
65 bis unter 80	1 383	854	235	294	529
80 u.m.	383	267	84	32	116
<b><u>nach Familienstand</u></b>					
ledig	5 685	3 275	1 381	1 029	2 410
verheiratet	4 114	2 107	806	1 201	2 007
verwitwet	567	367	109	91	200
geschieden	1 101	612	219	270	489
<b><u>nach Religionszugehörigkeit</u></b>					
evangelisch	2 765	2 232	471	62	533
katholisch	2 743	1 754	551	438	989
sonstige oder keine	5 959	2 375	1 493	2 091	3 584
<b><u>nach dem Bezugsland<sup>1</sup></u></b>					
Europa (o. Deutschland)			1 681	2 004	3 685
dar. Türkei			320	445	765
Rumänien			285	169	454
Polen			250	136	386
ehem. Jugoslawien			136	340	476
Russland			200	81	281
Griechenland			44	207	251
Italien			64	141	205
Tschechien			85	18	103
Ukraine			84	79	163
Afrika			190	127	317
Asien			400	348	748
dar. Kasachstan			168	6	174
Irak			40	53	93
Amerika, Australien, sonst.			244	112	356

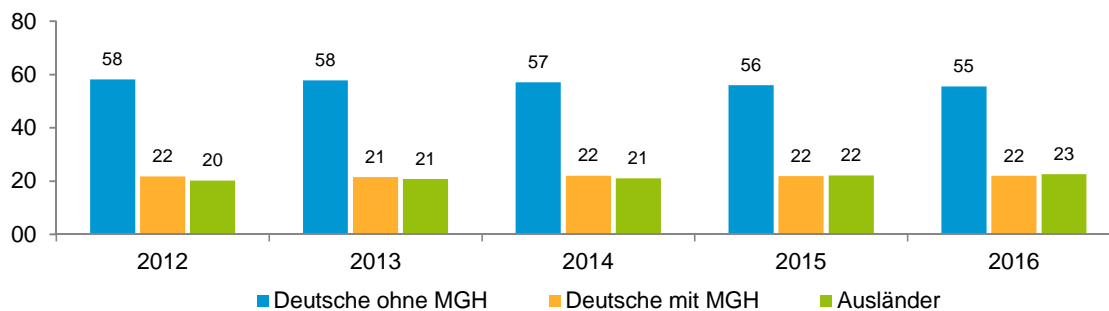
<sup>1</sup> Bezugsland ist bei Ausländern deren Staatsangehörigkeit, bei Deutschen mit Migrationshintergrund die zweite Staatsangehörigkeit oder das Geburtsland

## Statistischer Bezirk: 25 Uhlandstraße

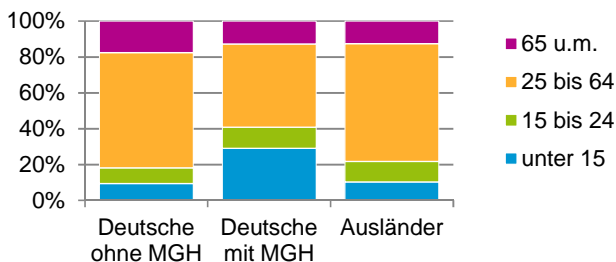


### Einwohner nach Migrationshintergrund (MGH) 2012 - 2016

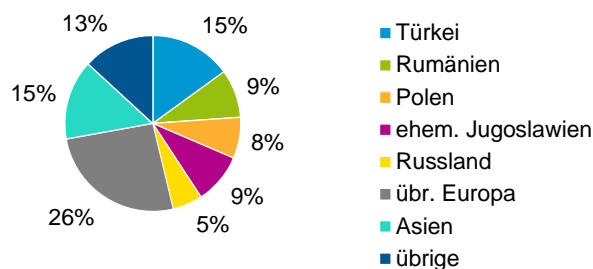
Anteil an der Gesamtbevölkerung in %



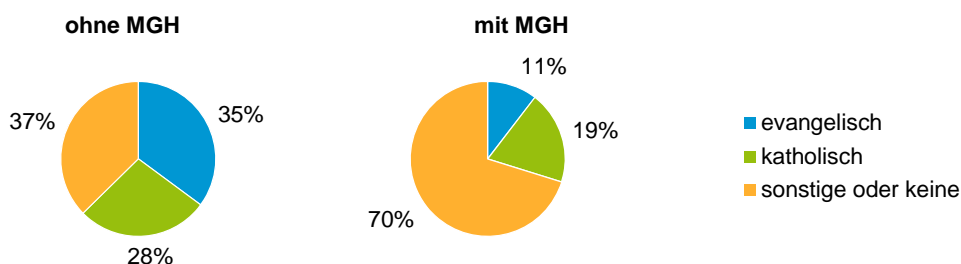
### Einwohner 2016 nach MGH und Altersgruppen



### Menschen mit MGH 2016 nach dem Bezugsland



### Einwohner 2016 nach MGH und Religionszugehörigkeit

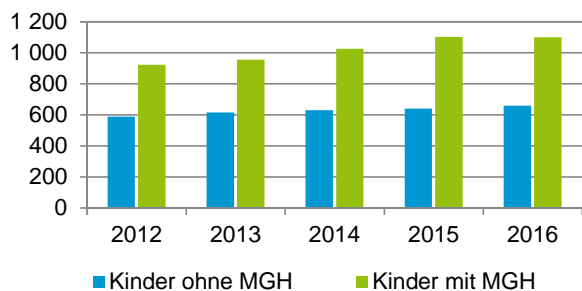


## Statistischer Bezirk: 25 Uhlandstraße

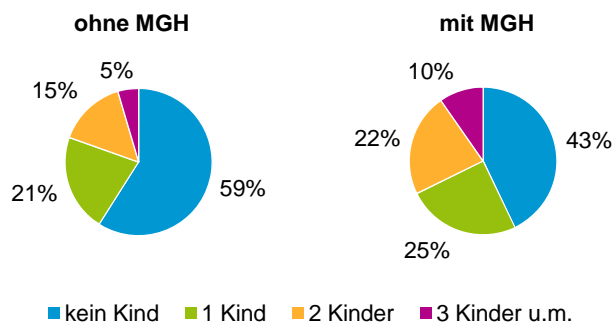
### Privathaushalte und Personen in Privathaushalten nach dem Migrationshintergrund (MGH)

	Privathaushalte	Personen in Privathaushalten			
		Insgesamt	darunter Kinder unter 18 J.	darunter Personen mit MGH	darunter Kinder unter 18 J. mit MGH
<b>2012</b>	<b>6 137</b>	<b>10 598</b>	<b>1 514</b>	<b>4 382</b>	<b>925</b>
<b>2013</b>	<b>6 307</b>	<b>10 899</b>	<b>1 574</b>	<b>4 538</b>	<b>957</b>
<b>2014</b>	<b>6 376</b>	<b>11 171</b>	<b>1 659</b>	<b>4 737</b>	<b>1 027</b>
<b>2015</b>	<b>6 478</b>	<b>11 419</b>	<b>1 747</b>	<b>4 964</b>	<b>1 105</b>
<b>2016</b>	<b>6 437</b>	<b>11 470</b>	<b>1 760</b>	<b>4 998</b>	<b>1 101</b>
davon ...					
<b>Einpersonenhaushalte nach dem Alter</b>	<b>3 469</b>	<b>3 469</b>	<b>-</b>	<b>1 032</b>	<b>-</b>
unter 18 Jahre	7	7	-	4	-
18 bis 34 Jahre	1 198	1 198	-	359	-
35 bis 64 Jahre	1 577	1 577	-	455	-
65 Jahre und älter	687	687	-	214	-
<b>Mehrpersonenhaushalte nach der Zahl der Personen im Haushalt</b>	<b>2 968</b>	<b>8 001</b>	<b>1 760</b>	<b>3 966</b>	<b>1 101</b>
2 Personen	1 697	3 394	175	1 336	100
3 Personen	664	1 992	504	1 015	288
4 u.m. Personen	607	2 615	1 081	1 615	713
<b>nach dem Haushaltstyp</b>					
Haushalte ohne Kinder	1 518	3 408	-	1 396	-
Haushalte mit Kindern	1 134	3 919	1 760	2 265	1 101
darunter allein Erziehende	314	811	433	490	267
sonstige MPH	316	674	-	305	-
<b>nach der Zahl der Kinder im Haushalt</b>					
1 Kind	637	1 850	637	985	366
2 Kinder	385	1 500	770	895	488
3 u.m. Kinder	112	569	353	385	247

Kinder unter 18 Jahre nach MGH 2012 - 2016

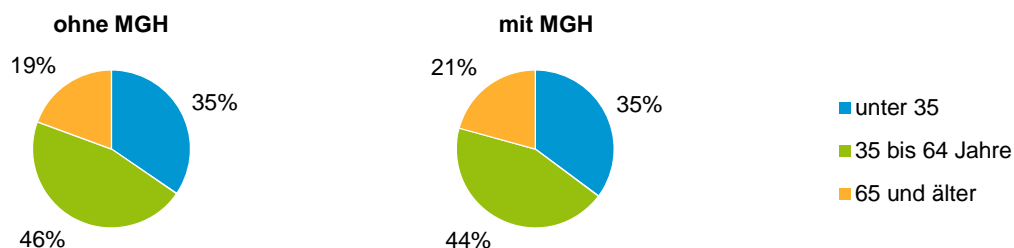


Einwohner in Mehrpersonenhaushalten 2016 nach MGH und Zahl der Kinder im Haushalt

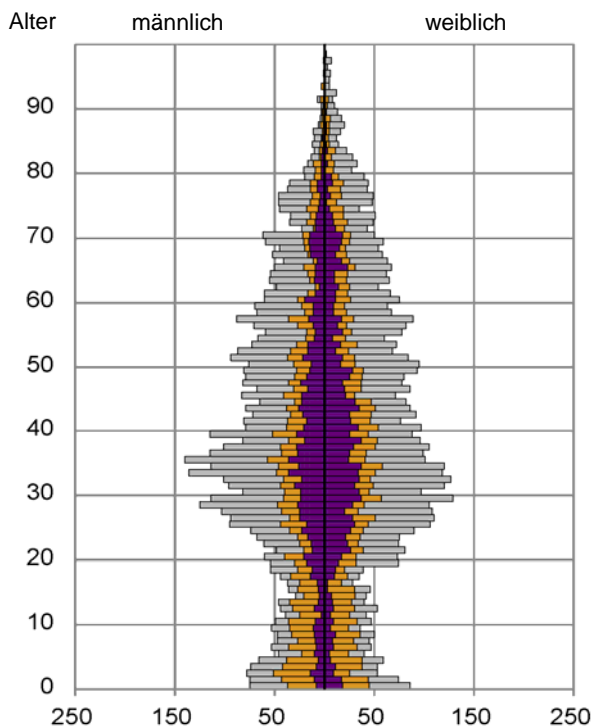


## Statistischer Bezirk: 25 Uhlandstraße

### Einpersonenhaushalte 2016 nach Migrationshintergrund (MGH) und Alter

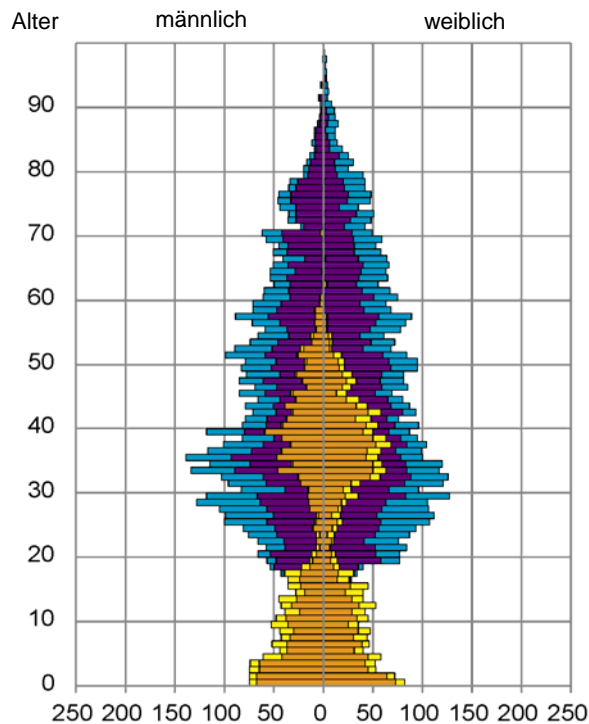


Bevölkerung am Ort der Hauptwohnung 2016  
nach Migrationshintergrund



■ Deutsche ohne MGH  
■ Deutsche mit MGH  
■ Ausländer

Bevölkerung in Privathaushalten 2016  
nach Haushaltstypen



■ Paar/Ehepaar mit Kind(ern)  
■ Alleinerziehende  
■ Haushalt ohne Kind(er)  
■ Einpersonenhaushalt

**Impressum**  
Herausgeber:  
Stadt Nürnberg  
Amt für Stadtforschung und Statistik  
für Nürnberg und Fürth  
Unschlittplatz 7a  
90403 Nürnberg