

## Datenblatt Migrationshintergrund Nürnberg

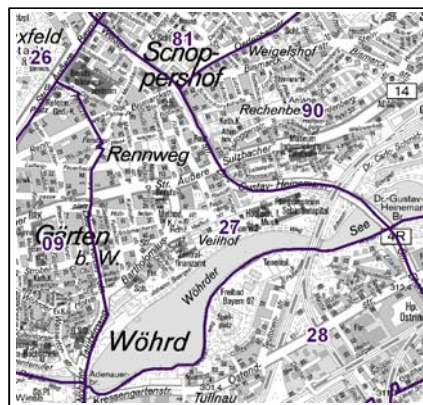
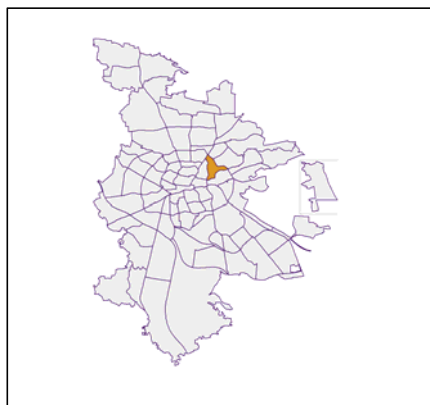
### Statistischer Bezirk: 27 Veilhof

#### Bevölkerung mit Hauptwohnsitz in Nürnberg nach dem Migrationshintergrund (MGH)

	Insgesamt	Deutsche ohne MGH	Menschen mit MGH		
			Deutsche mit MGH	Ausländer	Insgesamt
<b>2012</b>	<b>11 260</b>	<b>6 891</b>	<b>2 095</b>	<b>2 274</b>	<b>4 369</b>
<b>2013</b>	<b>11 424</b>	<b>6 923</b>	<b>2 133</b>	<b>2 368</b>	<b>4 501</b>
<b>2014</b>	<b>11 423</b>	<b>6 914</b>	<b>2 157</b>	<b>2 352</b>	<b>4 509</b>
<b>2015</b>	<b>11 720</b>	<b>6 835</b>	<b>2 175</b>	<b>2 710</b>	<b>4 885</b>
<b>2016</b>	<b>11 614</b>	<b>6 781</b>	<b>2 185</b>	<b>2 648</b>	<b>4 833</b>
davon ...					
<b><u>nach Geschlecht</u></b>					
Männer	5 695	3 350	1 050	1 295	2 345
Frauen	5 919	3 431	1 135	1 353	2 488
<b><u>nach Altersgruppen</u></b>					
unter 3	324	129	132	63	195
3 bis unter 6	254	87	118	49	167
6 bis unter 10	302	95	139	68	207
10 bis unter 15	348	96	171	81	252
15 bis unter 18	202	80	70	52	122
18 bis unter 25	1 155	684	177	294	471
25 bis unter 45	4 281	2 487	635	1 159	1 794
45 bis unter 65	2 811	1 800	390	621	1 011
65 bis unter 80	1 371	890	261	220	481
80 u.m.	566	433	92	41	133
<b><u>nach Familienstand</u></b>					
ledig	6 063	3 719	1 201	1 143	2 344
verheiratet	3 835	1 946	692	1 197	1 889
verwitwet	674	456	115	103	218
geschieden	1 042	660	177	205	382
<b><u>nach Religionszugehörigkeit</u></b>					
evangelisch	2 990	2 515	397	78	475
katholisch	2 757	1 818	470	469	939
sonstige oder keine	5 867	2 448	1 318	2 101	3 419
<b><u>nach dem Bezugsland<sup>1</sup></u></b>					
Europa (o. Deutschland)			1 510	2 012	3 522
dar. Türkei			216	276	492
Rumänien			256	214	470
Polen			222	103	325
ehem. Jugoslawien			155	387	542
Russland			196	119	315
Griechenland			49	191	240
Italien			69	172	241
Tschechien			85	28	113
Ukraine			84	157	241
Afrika			103	115	218
Asien			382	433	815
dar. Kasachstan			140	13	153
Irak			48	88	136
Amerika, Australien, sonst.			190	88	278

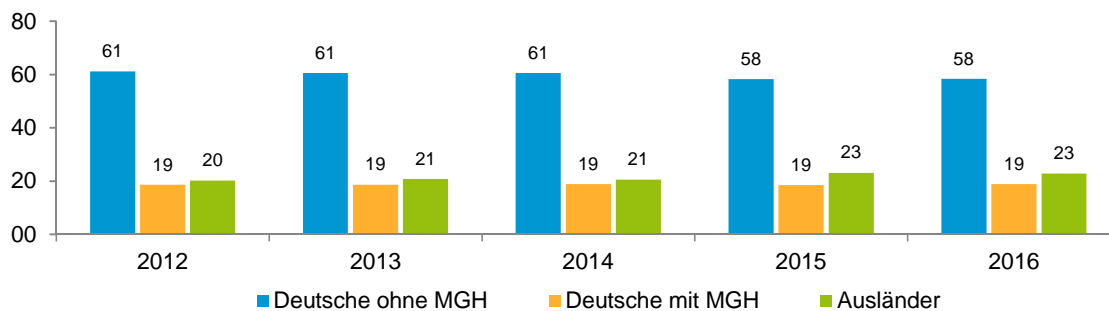
<sup>1</sup> Bezugsland ist bei Ausländern deren Staatsangehörigkeit, bei Deutschen mit Migrationshintergrund die zweite Staatsangehörigkeit oder das Geburtsland

## Statistischer Bezirk: 27 Veilhof

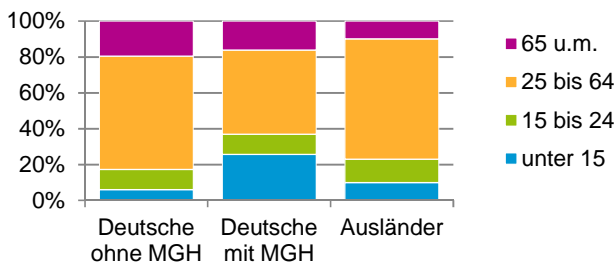


### Einwohner nach Migrationshintergrund (MGH) 2012 - 2016

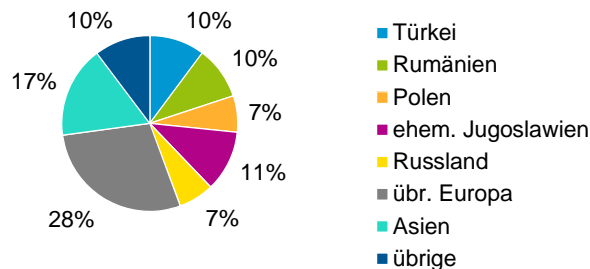
Anteil an der Gesamtbevölkerung in %



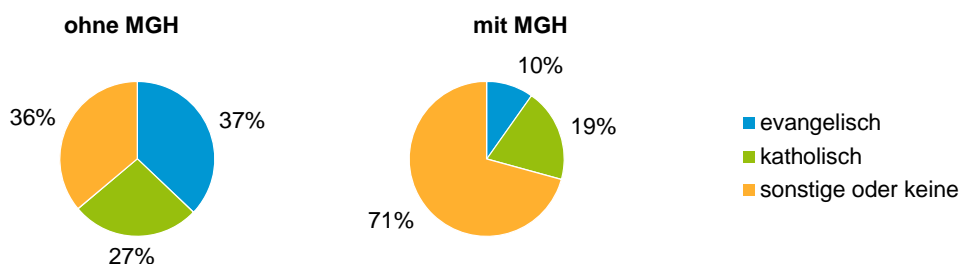
### Einwohner 2016 nach MGH und Altersgruppen



### Menschen mit MGH 2016 nach dem Bezugsland



### Einwohner 2016 nach MGH und Religionszugehörigkeit

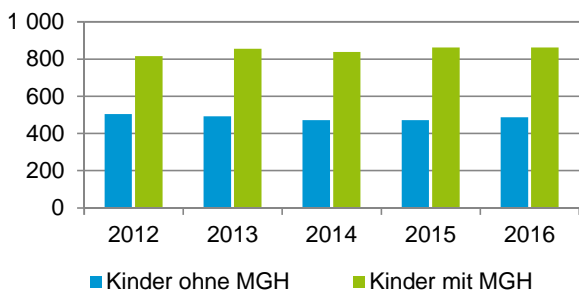


## Statistischer Bezirk: 27 Veilhof

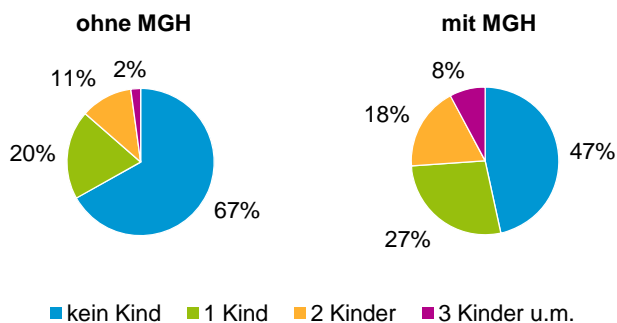
### Privathaushalte und Personen in Privathaushalten nach dem Migrationshintergrund (MGH)

	Privathaushalte	Personen in Privathaushalten			
		Insgesamt	darunter Kinder unter 18 J.	darunter Personen mit MGH	darunter Kinder unter 18 J. mit MGH
<b>2012</b>	<b>6 829</b>	<b>11 291</b>	<b>1 322</b>	<b>4 365</b>	<b>816</b>
<b>2013</b>	<b>6 980</b>	<b>11 469</b>	<b>1 351</b>	<b>4 487</b>	<b>857</b>
<b>2014</b>	<b>7 033</b>	<b>11 451</b>	<b>1 311</b>	<b>4 498</b>	<b>839</b>
<b>2015</b>	<b>7 055</b>	<b>11 502</b>	<b>1 335</b>	<b>4 590</b>	<b>863</b>
<b>2016</b>	<b>7 006</b>	<b>11 446</b>	<b>1 351</b>	<b>4 567</b>	<b>863</b>
davon ...					
<b>Einpersonenhaushalte nach dem Alter</b>	<b>4 169</b>	<b>4 169</b>	<b>-</b>	<b>1 084</b>	<b>-</b>
unter 18 Jahre	7	7	-	-	-
18 bis 34 Jahre	1 719	1 719	-	449	-
35 bis 64 Jahre	1 684	1 684	-	423	-
65 Jahre und älter	759	759	-	212	-
<b>Mehrpersonenhaushalte nach der Zahl der Personen im Haushalt</b>	<b>2 837</b>	<b>7 277</b>	<b>1 351</b>	<b>3 483</b>	<b>863</b>
2 Personen	1 797	3 594	161	1 325	81
3 Personen	611	1 833	444	989	272
4 u.m. Personen	429	1 850	746	1 169	510
<b>nach dem Haushaltstyp</b>					
Haushalte ohne Kinder	1 595	3 497	-	1 332	-
Haushalte mit Kindern	928	3 119	1 351	1 861	863
darunter allein Erziehende	265	666	349	368	193
sonstige MPH	314	661	-	290	-
<b>nach der Zahl der Kinder im Haushalt</b>					
1 Kind	586	1 696	586	953	352
2 Kinder	272	1 071	544	637	338
3 u.m. Kinder	70	352	221	271	173

Kinder unter 18 Jahre nach MGH 2012 - 2016

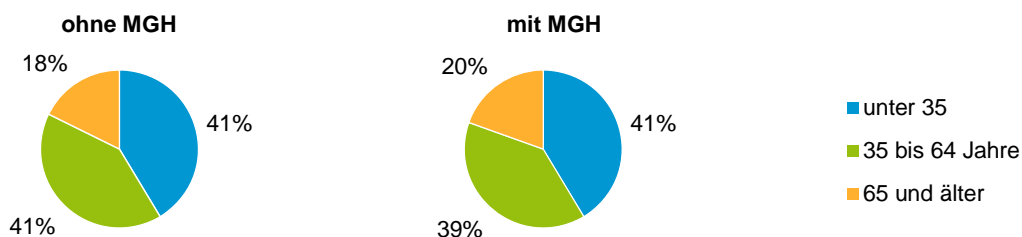


Einwohner in Mehrpersonenhaushalten 2016 nach MGH und Zahl der Kinder im Haushalt

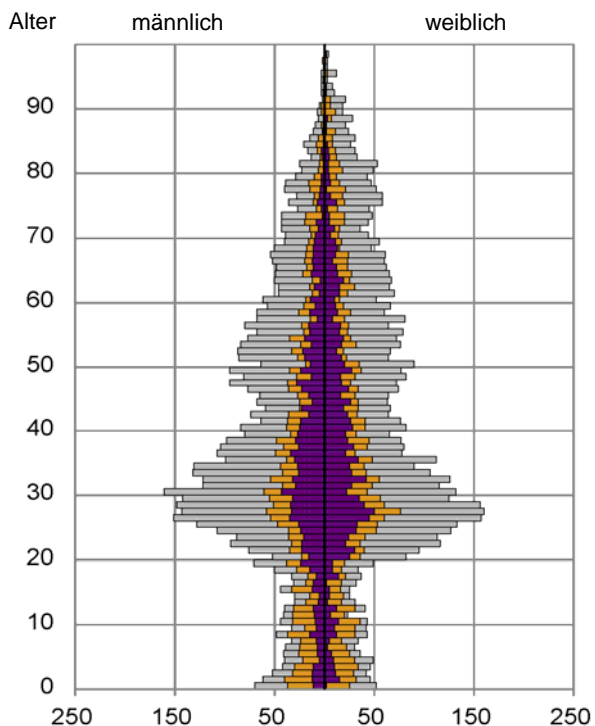


## Statistischer Bezirk: 27 Veilhof

### Einpersonenhaushalte 2016 nach Migrationshintergrund (MGH) und Alter

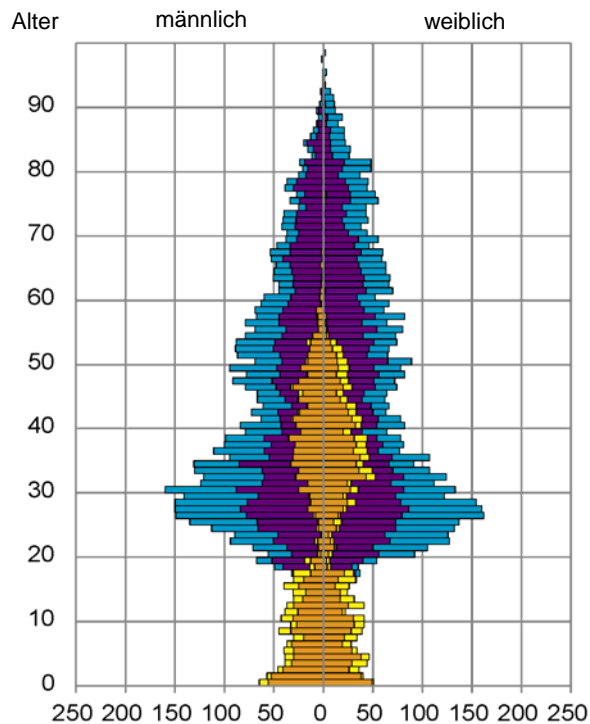


### Bevölkerung am Ort der Hauptwohnung 2016 nach Migrationshintergrund



- Deutsche ohne MGH
- Deutsche mit MGH
- Ausländer

### Bevölkerung in Privathaushalten 2016 nach Haushaltstypen



- Paar/Ehepaar mit Kind(ern)
- Alleinerziehende
- Haushalt ohne Kind(er)
- Einpersonenhaushalt

#### Impressum

Herausgeber:  
Stadt Nürnberg  
Amt für Stadtforschung und Statistik  
für Nürnberg und Fürth  
Unschlittplatz 7a  
90403 Nürnberg