

Datenblatt Migrationshintergrund Nürnberg

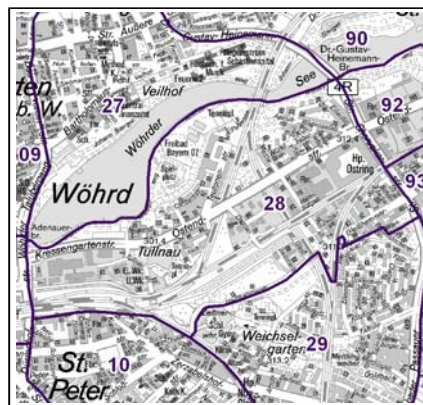
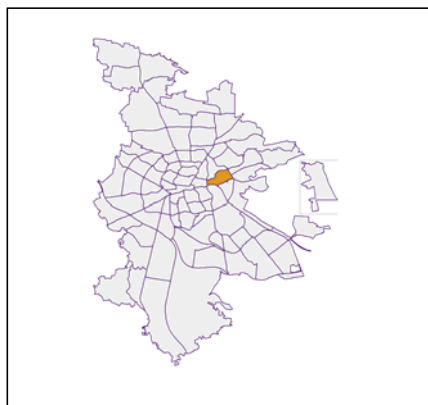
Statistischer Bezirk: 28 Tullnau

Bevölkerung mit Hauptwohnsitz in Nürnberg nach dem Migrationshintergrund (MGH)

	Insgesamt	Deutsche ohne MGH	Menschen mit MGH		
			Deutsche mit MGH	Ausländer	Insgesamt
2012	3 875	2 051	964	860	1 824
2013	3 911	2 069	969	873	1 842
2014	4 013	2 079	969	965	1 934
2015	4 025	2 040	976	1 009	1 985
2016	4 065	1 998	1 007	1 060	2 067
davon ...					
<u>nach Geschlecht</u>					
Männer	2 084	998	516	570	1 086
Frauen	1 981	1 000	491	490	981
<u>nach Altersgruppen</u>					
unter 3	102	23	60	19	79
3 bis unter 6	104	29	62	13	75
6 bis unter 10	127	37	74	16	90
10 bis unter 15	176	60	91	25	116
15 bis unter 18	121	39	57	25	82
18 bis unter 25	354	159	88	107	195
25 bis unter 45	1 236	539	246	451	697
45 bis unter 65	1 150	673	208	269	477
65 bis unter 80	535	324	96	115	211
80 u.m.	160	115	25	20	45
<u>nach Familienstand</u>					
ledig	1 892	920	566	406	972
verheiratet	1 474	670	311	493	804
verwitwet	224	143	39	42	81
geschieden	475	265	91	119	210
<u>nach Religionszugehörigkeit</u>					
evangelisch	973	764	183	26	209
katholisch	905	514	215	176	391
sonstige oder keine	2 187	720	609	858	1 467
<u>nach dem Bezugsland¹</u>					
Europa (o. Deutschland)			659	783	1 442
dar. Türkei			135	194	329
Rumänien			97	114	211
Polen			92	39	131
ehem. Jugoslawien			65	109	174
Russland			116	38	154
Griechenland			16	81	97
Italien			20	46	66
Tschechien			20	5	25
Ukraine			23	35	58
Afrika			72	40	112
Asien			203	217	420
dar. Kasachstan			69	8	77
Irak			31	62	93
Amerika, Australien, sonst.			73	20	93

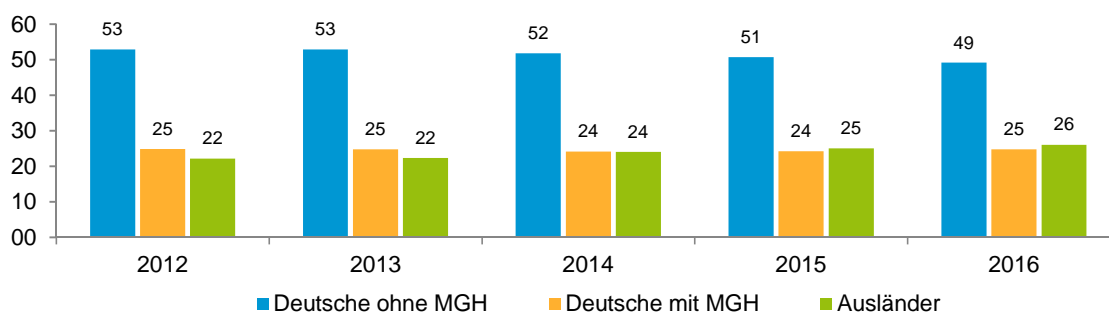
¹ Bezugsland ist bei Ausländern deren Staatsangehörigkeit, bei Deutschen mit Migrationshintergrund die zweite Staatsangehörigkeit oder das Geburtsland

Statistischer Bezirk: 28 Tullnau

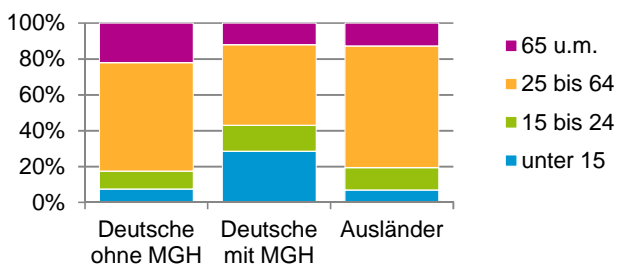


Einwohner nach Migrationshintergrund (MGH) 2012 - 2016

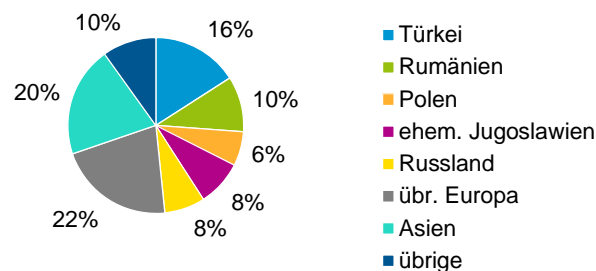
Anteil an der Gesamtbevölkerung in %



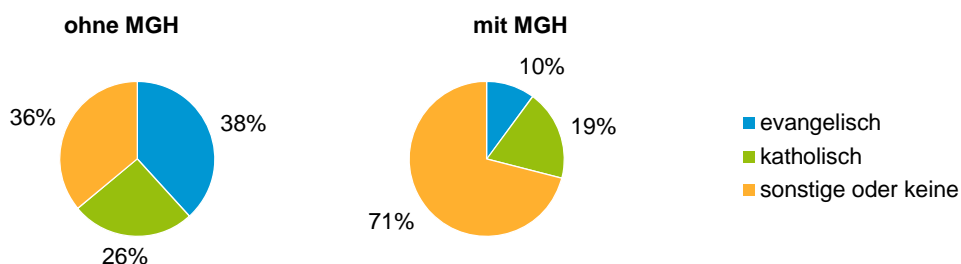
Einwohner 2016 nach MGH und Altersgruppen



Menschen mit MGH 2016 nach dem Bezugsland



Einwohner 2016 nach MGH und Religionszugehörigkeit

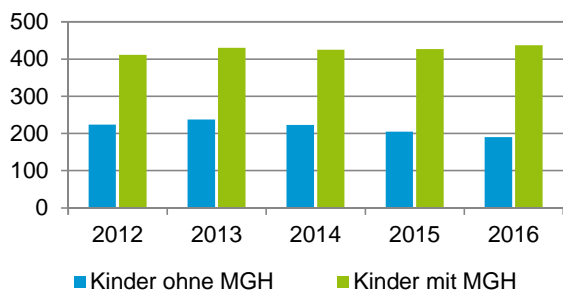


Statistischer Bezirk: 28 Tullnau

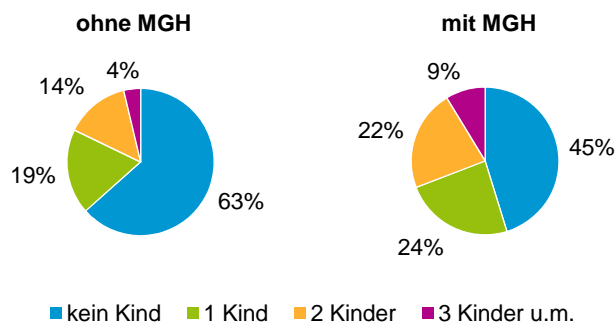
Privathaushalte und Personen in Privathaushalten nach dem Migrationshintergrund (MGH)

	Privathaushalte	Personen in Privathaushalten			
		Insgesamt	darunter Kinder unter 18 J.	darunter Personen mit MGH	darunter Kinder unter 18 J. mit MGH
2012	2 074	3 948	636	1 835	412
2013	2 107	3 990	669	1 850	431
2014	2 219	4 094	649	1 943	426
2015	2 200	4 091	632	1 982	427
2016	2 228	4 144	629	2 068	438
davon ...					
Einpersonenhaushalte	1 116	1 116	-	380	-
<u>nach dem Alter</u>					
unter 18 Jahre	3	3	-	3	-
18 bis 34 Jahre	320	320	-	126	-
35 bis 64 Jahre	492	492	-	167	-
65 Jahre und älter	301	301	-	84	-
Mehrpersonenhaushalte	1 112	3 028	629	1 688	438
<u>nach der Zahl der Personen im Haushalt</u>					
2 Personen	631	1 262	67	547	33
3 Personen	251	753	170	432	112
4 u.m. Personen	230	1 013	392	709	293
<u>nach dem Haushaltstyp</u>					
Haushalte ohne Kinder	549	1 261	-	595	-
Haushalte mit Kindern	403	1 415	629	925	438
darunter allein Erziehende	122	313	164	179	98
sonstige MPH	160	352	-	168	-
<u>nach der Zahl der Kinder im Haushalt</u>					
1 Kind	224	656	224	405	144
2 Kinder	141	563	282	373	198
3 u.m. Kinder	38	196	123	147	96

Kinder unter 18 Jahre nach MGH 2012 - 2016

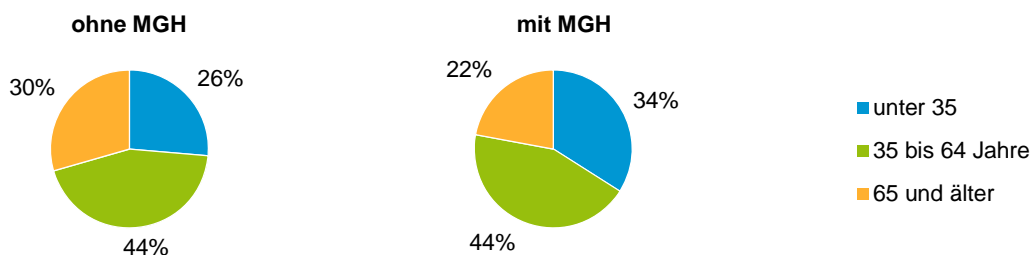


Einwohner in Mehrpersonenhaushalten 2016 nach MGH und Zahl der Kinder im Haushalt

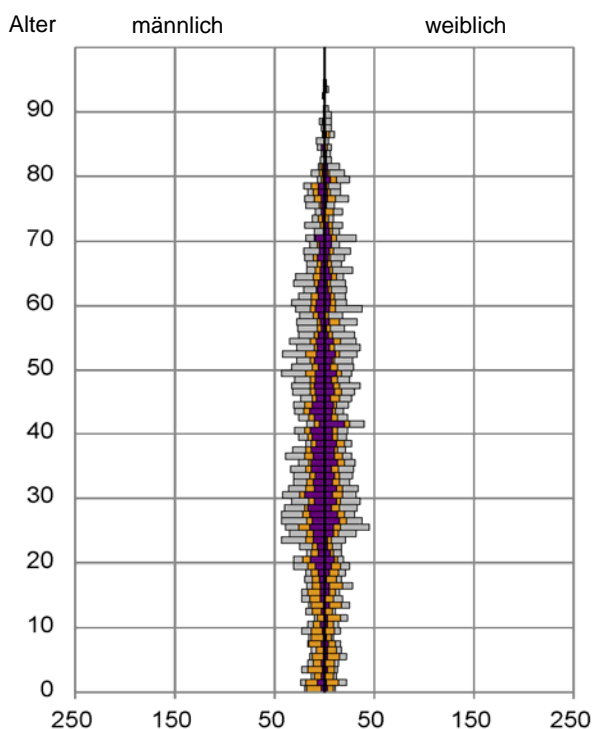


Statistischer Bezirk: 28 Tullnau

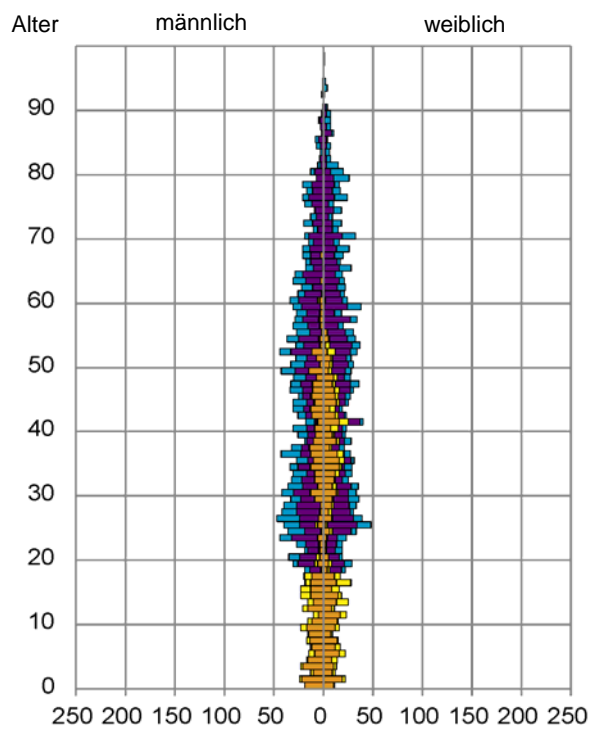
Einpersonenhaushalte 2016 nach Migrationshintergrund (MGH) und Alter



Bevölkerung am Ort der Hauptwohnung 2016 nach Migrationshintergrund



Bevölkerung in Privathaushalten 2016 nach Haushaltstypen



■ Deutsche ohne MGH
■ Deutsche mit MGH
■ Ausländer

■ Paar/Ehepaar mit Kind(ern)
■ Alleinerziehende
■ Haushalt ohne Kind(er)
■ Einpersonenhaushalt

Impressum

Herausgeber:
Stadt Nürnberg
Amt für Stadtforschung und Statistik
für Nürnberg und Fürth
Unschlittplatz 7a
90403 Nürnberg