

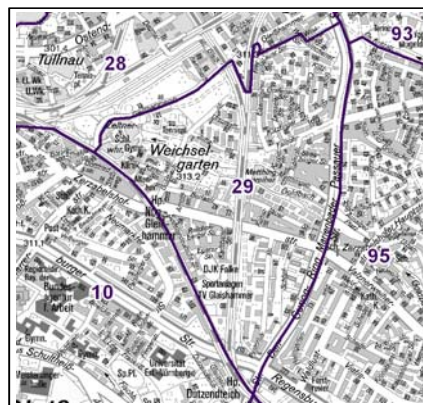
Datenblatt Migrationshintergrund Nürnberg Statistischer Bezirk: 29 Gleißhammer

Bevölkerung mit Hauptwohnsitz in Nürnberg nach dem Migrationshintergrund (MGH)

	Insgesamt	Deutsche ohne MGH	Menschen mit MGH		
			Deutsche mit MGH	Ausländer	Insgesamt
2012	6 192	4 237	1 236	719	1 955
2013	6 195	4 216	1 259	720	1 979
2014	6 177	4 167	1 261	749	2 010
2015	6 163	4 096	1 264	803	2 067
2016	6 197	4 068	1 274	855	2 129
davon ...					
<u>nach Geschlecht</u>					
Männer	2 921	1 906	609	406	1 015
Frauen	3 276	2 162	665	449	1 114
<u>nach Altersgruppen</u>					
unter 3	178	92	72	14	86
3 bis unter 6	150	64	77	9	86
6 bis unter 10	190	88	79	23	102
10 bis unter 15	278	140	110	28	138
15 bis unter 18	165	97	57	11	68
18 bis unter 25	470	286	112	72	184
25 bis unter 45	1 661	981	318	362	680
45 bis unter 65	1 789	1 316	244	229	473
65 bis unter 80	929	690	152	87	239
80 u.m.	387	314	53	20	73
<u>nach Familienstand</u>					
ledig	2 577	1 677	632	268	900
verheiratet	2 564	1 598	491	475	966
verwitwet	470	363	71	36	107
geschieden	586	430	80	76	156
<u>nach Religionszugehörigkeit</u>					
evangelisch	1 867	1 609	239	19	258
katholisch	1 589	1 140	293	156	449
sonstige oder keine	2 741	1 319	742	680	1 422
<u>nach dem Bezugsland¹</u>					
Europa (o. Deutschland)			918	690	1 608
dar. Türkei			177	160	337
Rumänien			151	49	200
Polen			163	51	214
ehem. Jugoslawien			67	136	203
Russland			123	39	162
Griechenland			16	36	52
Italien			21	39	60
Tschechien			64	15	79
Ukraine			44	34	78
Afrika			44	30	74
Asien			203	106	309
dar. Kasachstan			71	1	72
Irak			48	23	71
Amerika, Australien, sonst.			109	29	138

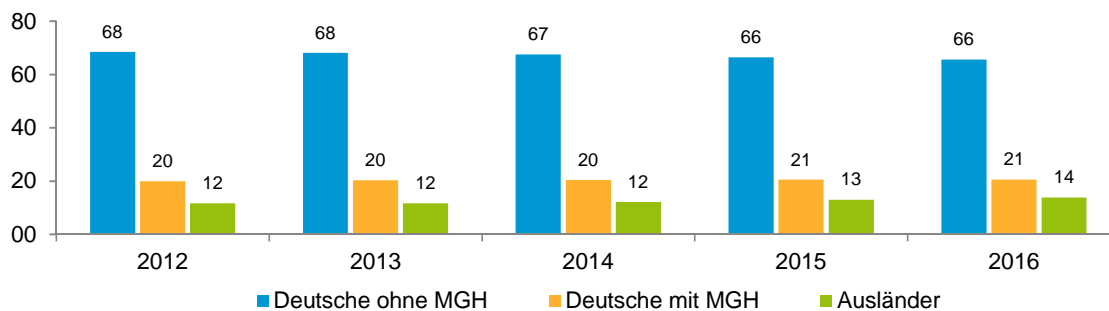
¹ Bezugsland ist bei Ausländern deren Staatsangehörigkeit, bei Deutschen mit Migrationshintergrund die zweite Staatsangehörigkeit oder das Geburtsland

Statistischer Bezirk: 29 Gleißhammer

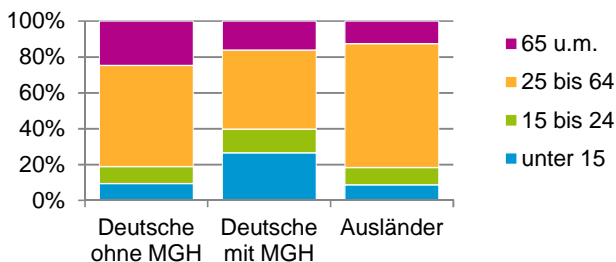


Einwohner nach Migrationshintergrund (MGH) 2012 - 2016

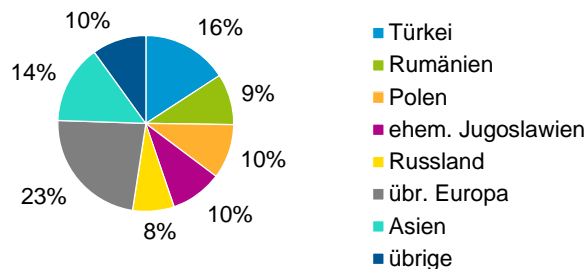
Anteil an der Gesamtbevölkerung in %



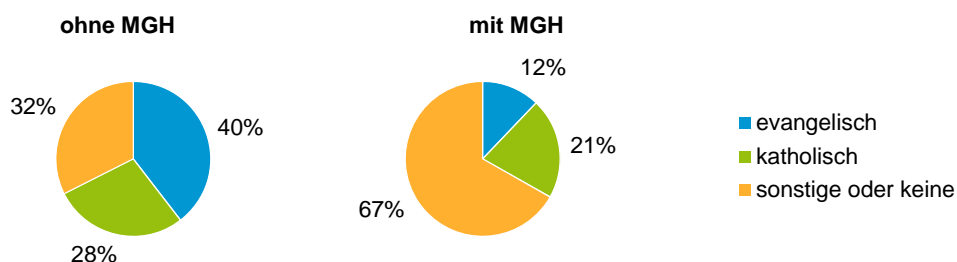
Einwohner 2016 nach MGH und Altersgruppen



Menschen mit MGH 2016 nach dem Bezugsland



Einwohner 2016 nach MGH und Religionszugehörigkeit

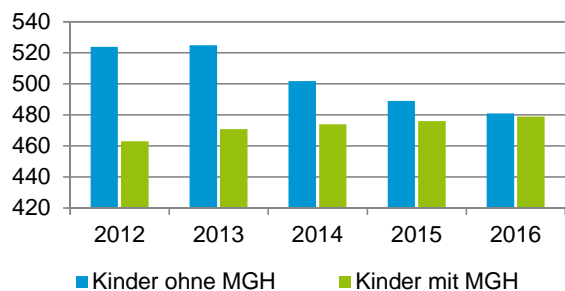


Statistischer Bezirk: 29 Gleißhammer

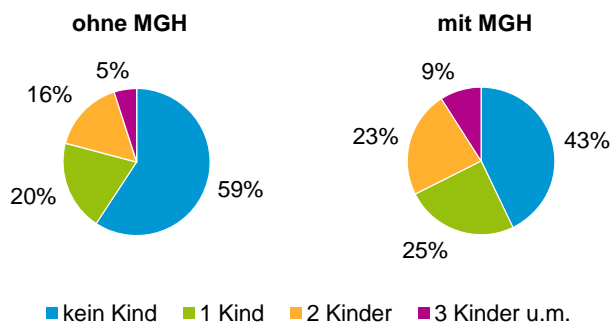
Privathaushalte und Personen in Privathaushalten nach dem Migrationshintergrund (MGH)

	Privathaushalte	Personen in Privathaushalten			
		Insgesamt	darunter Kinder unter 18 J.	darunter Personen mit MGH	darunter Kinder unter 18 J. mit MGH
2012	3 177	6 133	987	1 937	463
2013	3 178	6 142	996	1 965	471
2014	3 180	6 113	976	1 988	474
2015	3 173	6 102	965	2 044	476
2016	3 177	6 138	960	2 106	479
davon ...					
Einpersonenhaushalte nach dem Alter	1 482	1 482	-	322	-
unter 18 Jahre	1	1	-	1	-
18 bis 34 Jahre	375	375	-	97	-
35 bis 64 Jahre	673	673	-	138	-
65 Jahre und älter	433	433	-	86	-
Mehrpersonenhaushalte nach der Zahl der Personen im Haushalt	1 695	4 656	960	1 784	479
2 Personen	914	1 828	73	533	26
3 Personen	417	1 251	263	504	120
4 u.m. Personen	364	1 577	624	747	333
nach dem Haushaltstyp					
Haushalte ohne Kinder	910	2 095	-	664	-
Haushalte mit Kindern	615	2 190	960	1 019	479
darunter allein Erziehende	127	323	173	109	58
sonstige MPH	170	371	-	101	-
nach der Zahl der Kinder im Haushalt					
1 Kind	340	1 013	340	441	161
2 Kinder	216	873	432	416	216
3 u.m. Kinder	59	304	188	162	102

Kinder unter 18 Jahre nach MGH 2012 - 2016

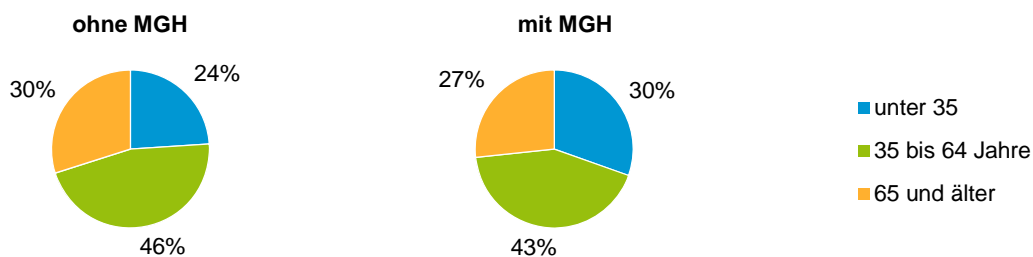


Einwohner in Mehrpersonenhaushalten 2016 nach MGH und Zahl der Kinder im Haushalt

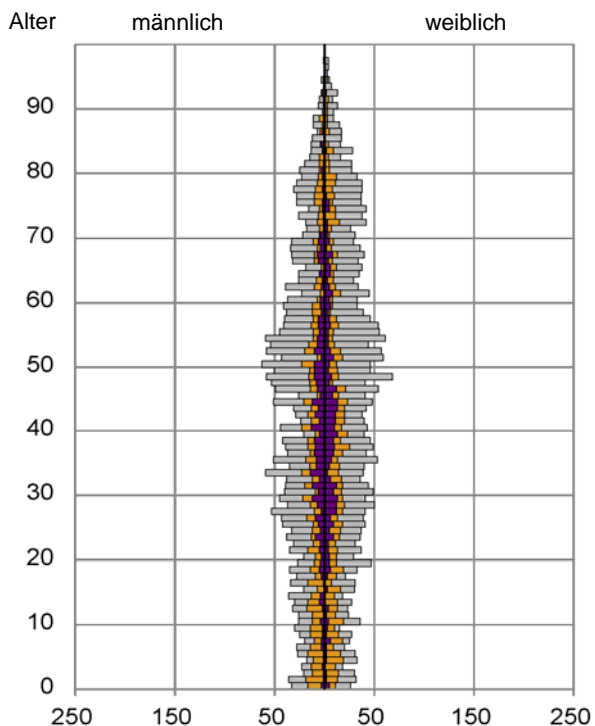


Statistischer Bezirk: 29 Gleißhammer

Einpersonenhaushalte 2016 nach Migrationshintergrund (MGH) und Alter

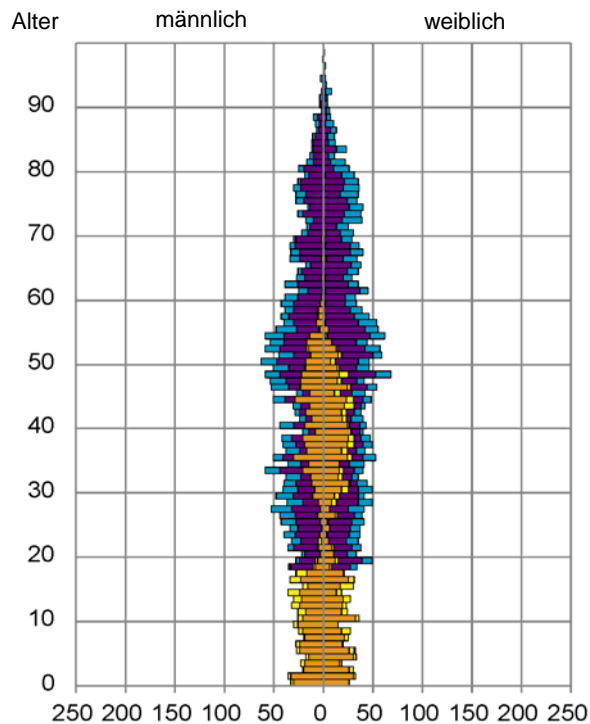


Bevölkerung am Ort der Hauptwohnung 2016
nach Migrationshintergrund



- Deutsche ohne MGH
- Deutsche mit MGH
- Ausländer

Bevölkerung in Privathaushalten 2016
nach Haushaltstypen



- Paar/Ehepaar mit Kind(ern)
- Alleinerziehende
- Haushalt ohne Kind(er)
- Einpersonenhaushalt

Impressum
Herausgeber:
Stadt Nürnberg
Amt für Stadtforschung und Statistik
für Nürnberg und Fürth
Unschlittplatz 7a
90403 Nürnberg