

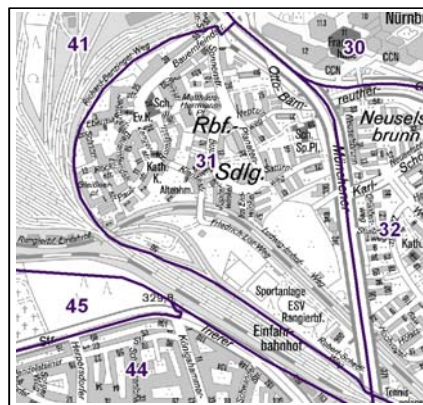
## Datenblatt Migrationshintergrund Nürnberg Statistischer Bezirk: 31 Rangierbahnhof-Siedlung

### Bevölkerung mit Hauptwohnsitz in Nürnberg nach dem Migrationshintergrund (MGH)

	Insgesamt	Deutsche ohne MGH	Menschen mit MGH		
			Deutsche mit MGH	Ausländer	Insgesamt
<b>2012</b>	<b>3 953</b>	<b>2 581</b>	<b>815</b>	<b>557</b>	<b>1 372</b>
<b>2013</b>	<b>3 968</b>	<b>2 561</b>	<b>835</b>	<b>572</b>	<b>1 407</b>
<b>2014</b>	<b>3 969</b>	<b>2 501</b>	<b>871</b>	<b>597</b>	<b>1 468</b>
<b>2015</b>	<b>3 990</b>	<b>2 442</b>	<b>907</b>	<b>641</b>	<b>1 548</b>
<b>2016</b>	<b>4 045</b>	<b>2 369</b>	<b>961</b>	<b>715</b>	<b>1 676</b>
davon ...					
<b><u>nach Geschlecht</u></b>					
Männer	1 978	1 139	479	360	839
Frauen	2 067	1 230	482	355	837
<b><u>nach Altersgruppen</u></b>					
unter 3	113	32	69	12	81
3 bis unter 6	86	28	48	10	58
6 bis unter 10	147	51	80	16	96
10 bis unter 15	171	71	75	25	100
15 bis unter 18	97	45	38	14	52
18 bis unter 25	321	168	70	83	153
25 bis unter 45	1 015	489	250	276	526
45 bis unter 65	1 116	744	185	187	372
65 bis unter 80	639	467	97	75	172
80 u.m.	340	274	49	17	66
<b><u>nach Familienstand</u></b>					
ledig	1 461	788	463	210	673
verheiratet	1 809	1 021	379	409	788
verwitwet	391	306	50	35	85
geschieden	384	254	69	61	130
<b><u>nach Religionszugehörigkeit</u></b>					
evangelisch	1 029	843	166	20	186
katholisch	1 066	742	223	101	324
sonstige oder keine	1 950	784	572	594	1 166
<b><u>nach dem Bezugsland<sup>1</sup></u></b>					
Europa (o. Deutschland)			704	637	1 341
dar. Türkei			212	257	469
Rumänien			73	45	118
Polen			120	20	140
ehem. Jugoslawien			49	93	142
Russland			93	34	127
Griechenland			18	52	70
Italien			23	43	66
Tschechien			32	10	42
Ukraine			47	29	76
Afrika			30	23	53
Asien			141	51	192
dar. Kasachstan			82	3	85
Irak			16	11	27
Amerika, Australien, sonst.			86	4	90

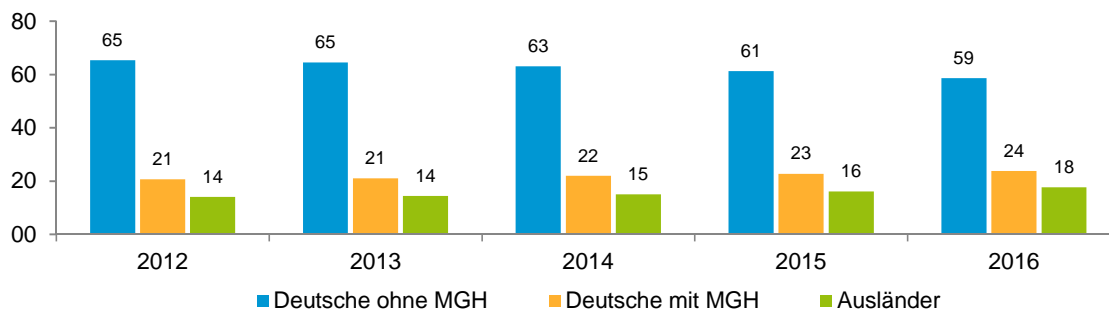
<sup>1</sup> Bezugsland ist bei Ausländern deren Staatsangehörigkeit, bei Deutschen mit Migrationshintergrund die zweite Staatsangehörigkeit oder das Geburtsland

## Statistischer Bezirk: 31 Rangierbahnhof-Siedlung

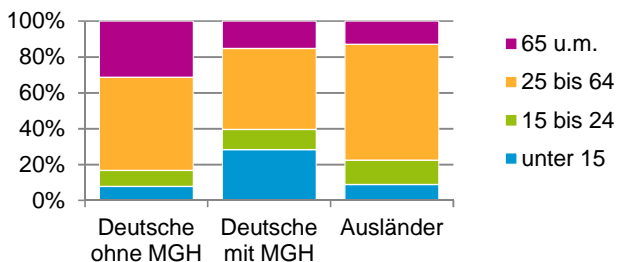


### Einwohner nach Migrationshintergrund (MGH) 2012 - 2016

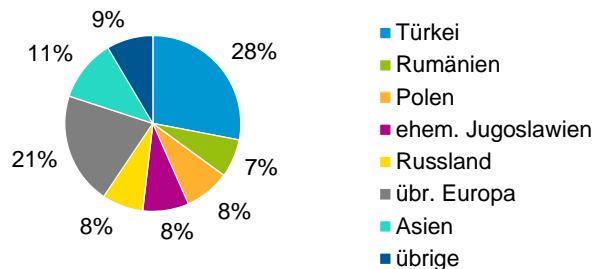
Anteil an der Gesamtbevölkerung in %



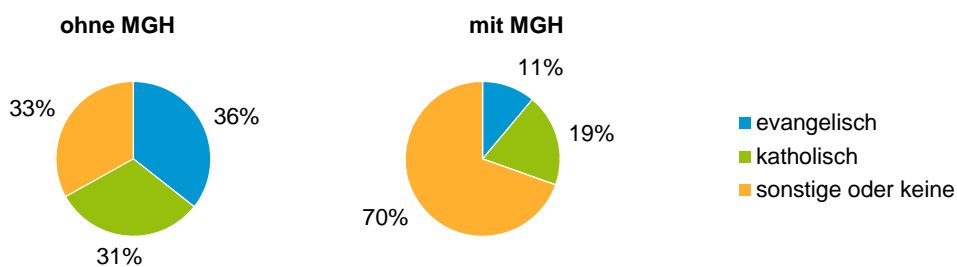
### Einwohner 2016 nach MGH und Altersgruppen



### Menschen mit MGH 2016 nach dem Bezugsland



### Einwohner 2016 nach MGH und Religionszugehörigkeit

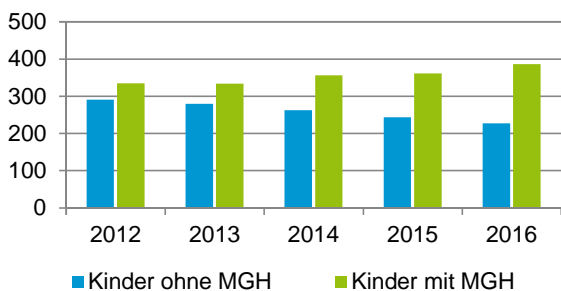


## Statistischer Bezirk: 31 Rangierbahnhof-Siedlung

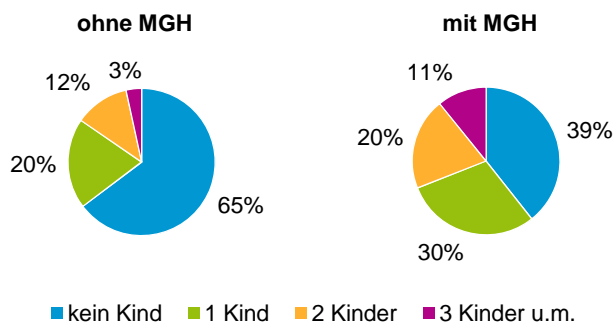
### Privathaushalte und Personen in Privathaushalten nach dem Migrationshintergrund (MGH)

	Privathaushalte	Personen in Privathaushalten			
		Insgesamt	darunter Kinder unter 18 J.	darunter Personen mit MGH	darunter Kinder unter 18 J. mit MGH
<b>2012</b>	<b>2 078</b>	<b>3 945</b>	<b>626</b>	<b>1 360</b>	<b>335</b>
<b>2013</b>	<b>2 083</b>	<b>3 961</b>	<b>614</b>	<b>1 393</b>	<b>334</b>
<b>2014</b>	<b>2 082</b>	<b>3 968</b>	<b>620</b>	<b>1 459</b>	<b>357</b>
<b>2015</b>	<b>2 098</b>	<b>3 993</b>	<b>606</b>	<b>1 535</b>	<b>362</b>
<b>2016</b>	<b>2 105</b>	<b>4 044</b>	<b>615</b>	<b>1 662</b>	<b>387</b>
davon ...					
<b>Einpersonenhaushalte</b>	<b>976</b>	<b>976</b>	<b>-</b>	<b>202</b>	<b>-</b>
<b><u>nach dem Alter</u></b>					
unter 18 Jahre	3	3	-	-	-
18 bis 34 Jahre	177	177	-	57	-
35 bis 64 Jahre	441	441	-	94	-
65 Jahre und älter	355	355	-	51	-
<b>Mehrpersonenhaushalte</b>	<b>1 129</b>	<b>3 068</b>	<b>615</b>	<b>1 460</b>	<b>387</b>
<b><u>nach der Zahl der Personen im Haushalt</u></b>					
2 Personen	650	1 300	57	439	25
3 Personen	246	738	166	331	83
4 u.m. Personen	233	1 030	392	690	279
<b><u>nach dem Haushaltstyp</u></b>					
Haushalte ohne Kinder	627	1 403	-	494	-
Haushalte mit Kindern	405	1 452	615	885	387
darunter allein Erziehende	100	256	133	107	56
sonstige MPH	97	213	-	81	-
<b><u>nach der Zahl der Kinder im Haushalt</u></b>					
1 Kind	242	752	242	433	141
2 Kinder	122	487	244	294	148
3 u.m. Kinder	41	213	129	158	98

Kinder unter 18 Jahre nach MGH 2012 - 2016

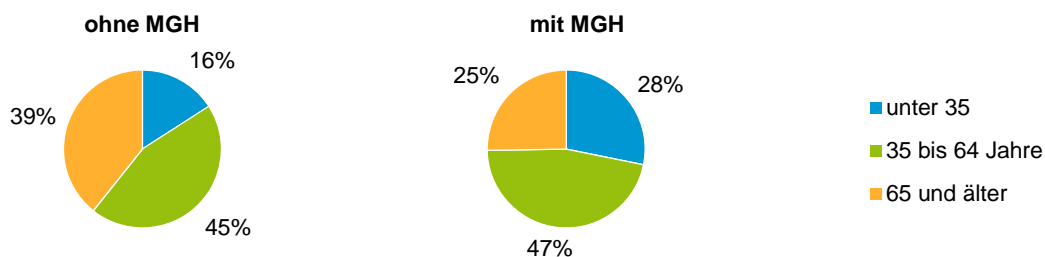


Einwohner in Mehrpersonenhaushalten 2016 nach MGH und Zahl der Kinder im Haushalt

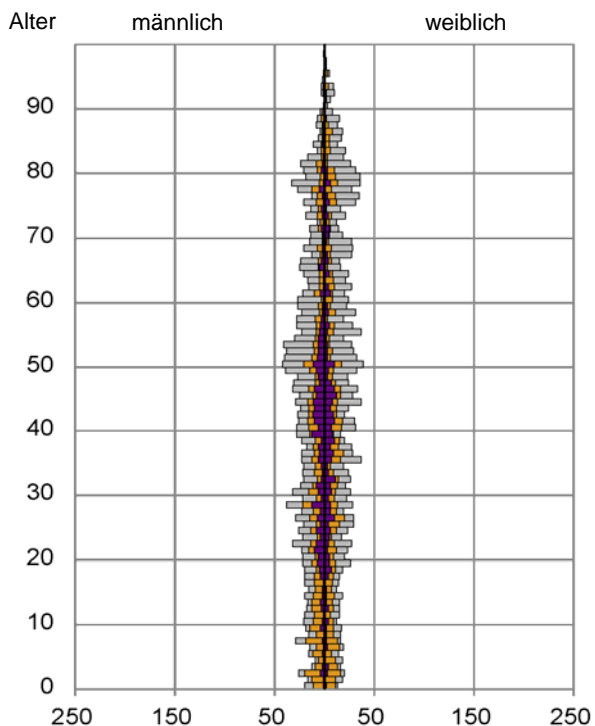


## Statistischer Bezirk: 31 Rangierbahnhof-Siedlung

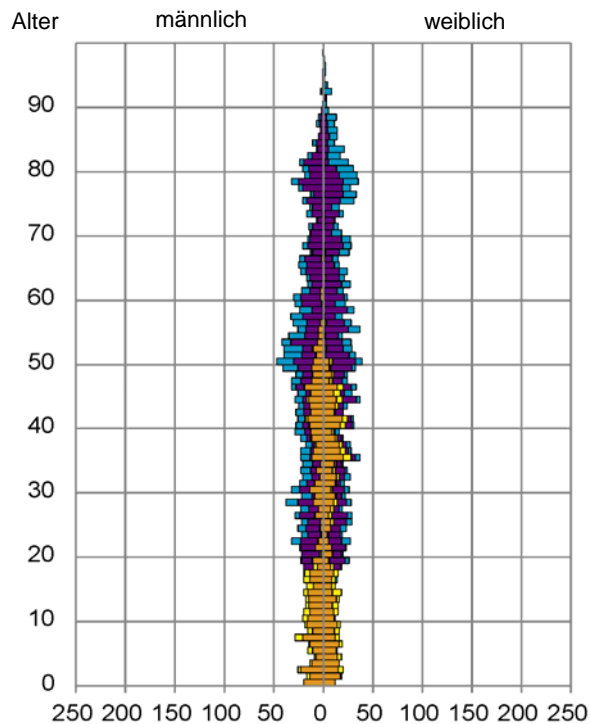
### Einpersonenhaushalte 2016 nach Migrationshintergrund (MGH) und Alter



### Bevölkerung am Ort der Hauptwohnung 2016 nach Migrationshintergrund



### Bevölkerung in Privathaushalten 2016 nach Haushaltstypen



■ Deutsche ohne MGH  
■ Deutsche mit MGH  
■ Ausländer

■ Paar/Ehepaar mit Kind(ern)  
■ Alleinerziehende  
■ Haushalt ohne Kind(er)  
■ Einpersonenhaushalt

#### Impressum

Herausgeber:  
Stadt Nürnberg  
Amt für Stadtforschung und Statistik  
für Nürnberg und Fürth  
Unschlittplatz 7a  
90403 Nürnberg