

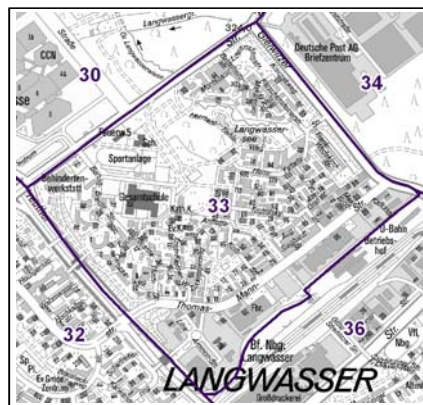
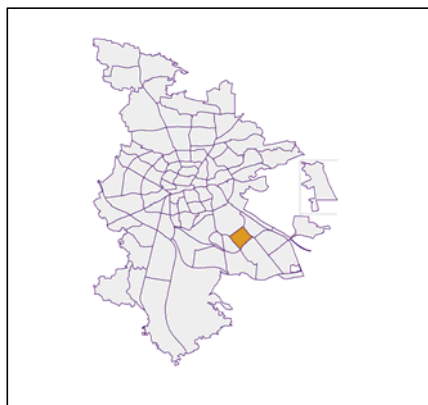
## Datenblatt Migrationshintergrund Nürnberg Statistischer Bezirk: 33 Langwasser Nordost

### Bevölkerung mit Hauptwohnsitz in Nürnberg nach dem Migrationshintergrund (MGH)

	Insgesamt	Deutsche ohne MGH	Menschen mit MGH		
			Deutsche mit MGH	Ausländer	Insgesamt
<b>2012</b>	<b>6 890</b>	<b>3 341</b>	<b>2 902</b>	<b>647</b>	<b>3 549</b>
<b>2013</b>	<b>6 891</b>	<b>3 337</b>	<b>2 893</b>	<b>661</b>	<b>3 554</b>
<b>2014</b>	<b>6 875</b>	<b>3 321</b>	<b>2 868</b>	<b>686</b>	<b>3 554</b>
<b>2015</b>	<b>6 871</b>	<b>3 302</b>	<b>2 833</b>	<b>736</b>	<b>3 569</b>
<b>2016</b>	<b>6 908</b>	<b>3 271</b>	<b>2 810</b>	<b>827</b>	<b>3 637</b>
davon ...					
<b><u>nach Geschlecht</u></b>					
Männer	3 327	1 586	1 328	413	1 741
Frauen	3 581	1 685	1 482	414	1 896
<b><u>nach Altersgruppen</u></b>					
unter 3	190	66	111	13	124
3 bis unter 6	197	65	121	11	132
6 bis unter 10	302	110	171	21	192
10 bis unter 15	382	124	217	41	258
15 bis unter 18	237	77	131	29	160
18 bis unter 25	488	262	163	63	226
25 bis unter 45	1 461	640	494	327	821
45 bis unter 65	2 002	1 018	754	230	984
65 bis unter 80	1 180	668	435	77	512
80 u.m.	469	241	213	15	228
<b><u>nach Familienstand</u></b>					
ledig	2 638	1 237	1 122	279	1 401
verheiratet	3 222	1 486	1 301	435	1 736
verwitwet	527	271	221	35	256
geschieden	521	277	166	78	244
<b><u>nach Religionszugehörigkeit</u></b>					
evangelisch	1 903	1 219	631	53	684
katholisch	2 333	1 061	1 107	165	1 272
sonstige oder keine	2 672	991	1 072	609	1 681
<b><u>nach dem Bezugsland<sup>1</sup></u></b>					
Europa (o. Deutschland)			1 967	588	2 555
dar. Türkei			106	79	185
Rumänien			343	57	400
Polen			549	83	632
ehem. Jugoslawien			68	72	140
Russland			411	88	499
Griechenland			25	18	43
Italien			24	30	54
Tschechien			187	11	198
Ukraine			110	52	162
Afrika			61	52	113
Asien			682	163	845
dar. Kasachstan			407	17	424
Irak			69	31	100
Amerika, Australien, sonst.			100	24	124

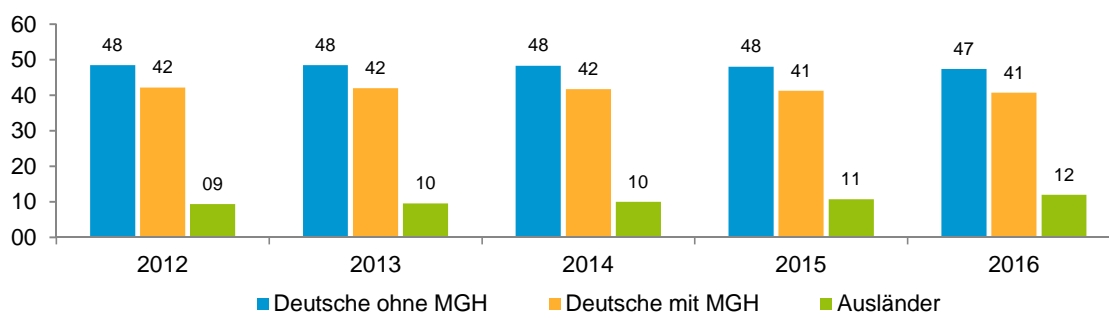
<sup>1</sup> Bezugsland ist bei Ausländern deren Staatsangehörigkeit, bei Deutschen mit Migrationshintergrund die zweite Staatsangehörigkeit oder das Geburtsland

## Statistischer Bezirk: 33 Langwasser Nordost

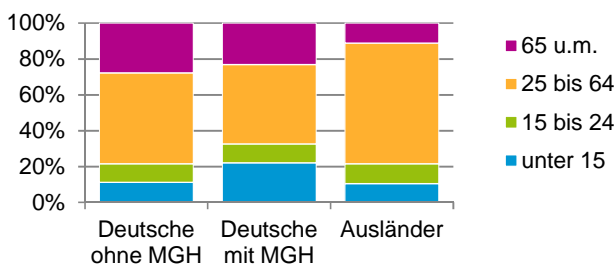


### Einwohner nach Migrationshintergrund (MGH) 2012 - 2016

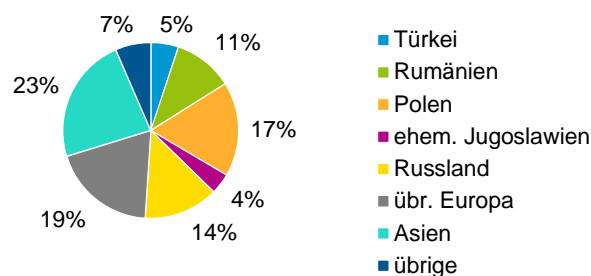
Anteil an der Gesamtbevölkerung in %



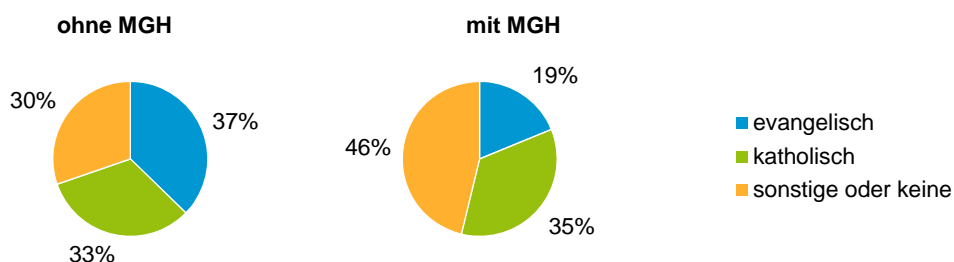
### Einwohner 2016 nach MGH und Altersgruppen



### Menschen mit MGH 2016 nach dem Bezugsland



### Einwohner 2016 nach MGH und Religionszugehörigkeit

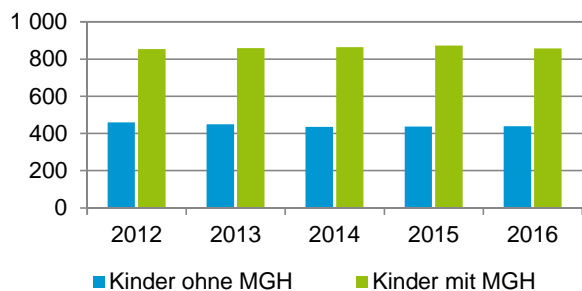


## Statistischer Bezirk: 33 Langwasser Nordost

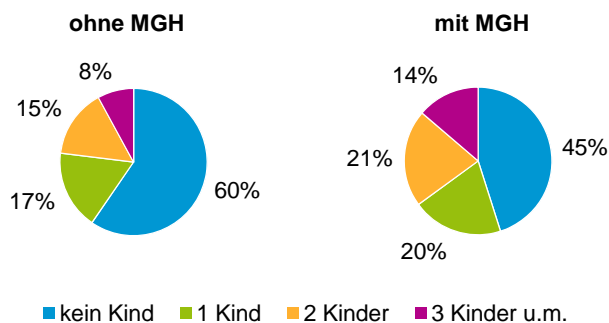
### Privathaushalte und Personen in Privathaushalten nach dem Migrationshintergrund (MGH)

	Privathaushalte	Personen in Privathaushalten			
		Insgesamt	darunter Kinder unter 18 J.	darunter Personen mit MGH	darunter Kinder unter 18 J. mit MGH
<b>2012</b>	<b>3 086</b>	<b>6 886</b>	<b>1 315</b>	<b>3 552</b>	<b>854</b>
<b>2013</b>	<b>3 055</b>	<b>6 795</b>	<b>1 311</b>	<b>3 527</b>	<b>860</b>
<b>2014</b>	<b>3 055</b>	<b>6 779</b>	<b>1 301</b>	<b>3 530</b>	<b>865</b>
<b>2015</b>	<b>3 072</b>	<b>6 787</b>	<b>1 311</b>	<b>3 548</b>	<b>873</b>
<b>2016</b>	<b>3 081</b>	<b>6 768</b>	<b>1 298</b>	<b>3 555</b>	<b>858</b>
davon ...					
<b>Einpersonenhaushalte nach dem Alter</b>	<b>1 071</b>	<b>1 071</b>	<b>-</b>	<b>417</b>	<b>-</b>
unter 18 Jahre	3	3	-	-	-
18 bis 34 Jahre	146	146	-	67	-
35 bis 64 Jahre	426	426	-	148	-
65 Jahre und älter	496	496	-	202	-
<b>Mehrpersonenhaushalte nach der Zahl der Personen im Haushalt</b>	<b>2 010</b>	<b>5 697</b>	<b>1 298</b>	<b>3 138</b>	<b>858</b>
2 Personen	1 013	2 026	83	930	47
3 Personen	494	1 482	281	814	165
4 u.m. Personen	503	2 189	934	1 394	646
<b>nach dem Haushaltstyp</b>					
Haushalte ohne Kinder	1 100	2 576	-	1 242	-
Haushalte mit Kindern	747	2 757	1 298	1 723	858
darunter allein Erziehende	213	627	356	348	203
sonstige MPH	163	364	-	173	-
<b>nach der Zahl der Kinder im Haushalt</b>					
1 Kind	350	1 067	350	623	218
2 Kinder	270	1 054	540	668	356
3 u.m. Kinder	127	636	408	432	284

Kinder unter 18 Jahre nach MGH 2012 - 2016

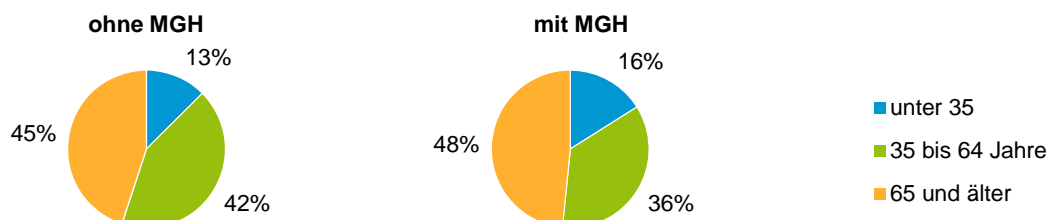


Einwohner in Mehrpersonenhaushalten 2016 nach MGH und Zahl der Kinder im Haushalt

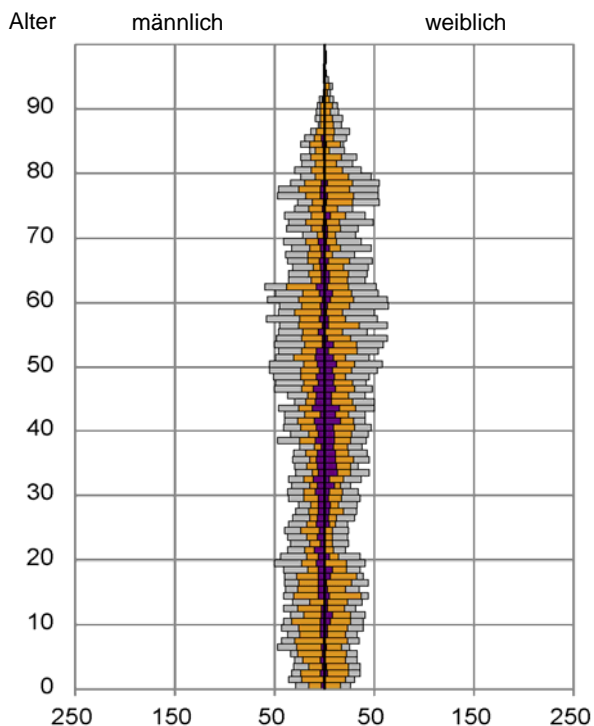


## Statistischer Bezirk: 33 Langwasser Nordost

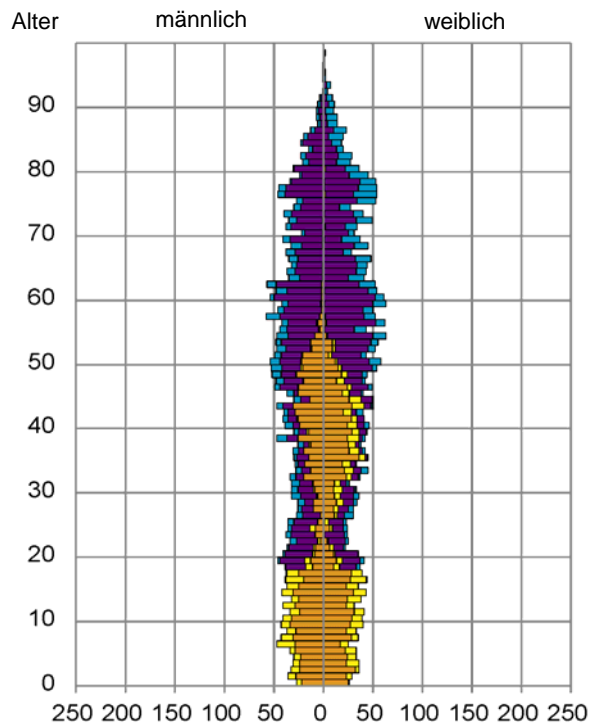
### Einpersonenhaushalte 2016 nach Migrationshintergrund (MGH) und Alter



### Bevölkerung am Ort der Hauptwohnung 2016 nach Migrationshintergrund



### Bevölkerung in Privathaushalten 2016 nach Haushaltstypen



■ Deutsche ohne MGH  
■ Deutsche mit MGH  
■ Ausländer

■ Paar/Ehepaar mit Kind(ern)  
■ Alleinerziehende  
■ Haushalt ohne Kind(er)  
■ Einpersonenhaushalt

#### Impressum

Herausgeber:  
Stadt Nürnberg  
Amt für Stadtforschung und Statistik  
für Nürnberg und Fürth  
Unschlittplatz 7a  
90403 Nürnberg