

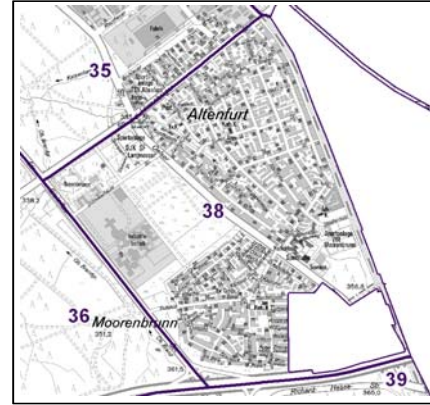
Datenblatt Migrationshintergrund Nürnberg Statistischer Bezirk: 38 Altenfurt, Moorenbrunn

Bevölkerung mit Hauptwohnsitz in Nürnberg nach dem Migrationshintergrund (MGH)

	Insgesamt	Deutsche ohne MGH	Menschen mit MGH		
			Deutsche mit MGH	Ausländer	Insgesamt
2012	8 237	6 476	1 266	495	1 761
2013	8 226	6 429	1 305	492	1 797
2014	8 179	6 347	1 321	511	1 832
2015	8 155	6 257	1 315	583	1 898
2016	8 230	6 234	1 361	635	1 996
davon ...					
<u>nach Geschlecht</u>					
Männer	4 030	3 053	639	338	977
Frauen	4 200	3 181	722	297	1 019
<u>nach Altersgruppen</u>					
unter 3	211	133	71	7	78
3 bis unter 6	203	133	62	8	70
6 bis unter 10	240	133	92	15	107
10 bis unter 15	334	210	110	14	124
15 bis unter 18	225	157	59	9	68
18 bis unter 25	530	406	77	47	124
25 bis unter 45	1 798	1 281	276	241	517
45 bis unter 65	2 456	1 952	304	200	504
65 bis unter 80	1 569	1 264	222	83	305
80 u.m.	664	565	88	11	99
<u>nach Familienstand</u>					
ledig	2 828	2 077	565	186	751
verheiratet	4 213	3 185	646	382	1 028
verwitwet	671	552	96	23	119
geschieden	518	420	54	44	98
<u>nach Religionszugehörigkeit</u>					
evangelisch	2 690	2 346	331	13	344
katholisch	2 783	2 148	501	134	635
sonstige oder keine	2 757	1 740	529	488	1 017
<u>nach dem Bezugsland¹</u>					
Europa (o. Deutschland)			1 051	534	1 585
dar. Türkei			97	99	196
Rumänien			198	77	275
Polen			222	32	254
ehem. Jugoslawien			56	73	129
Russland			118	13	131
Griechenland			23	59	82
Italien			26	39	65
Tschechien			133	15	148
Ukraine			37	11	48
Afrika			30	9	39
Asien			185	66	251
dar. Kasachstan			103	4	107
Irak			5	6	11
Amerika, Australien, sonst.			95	26	121

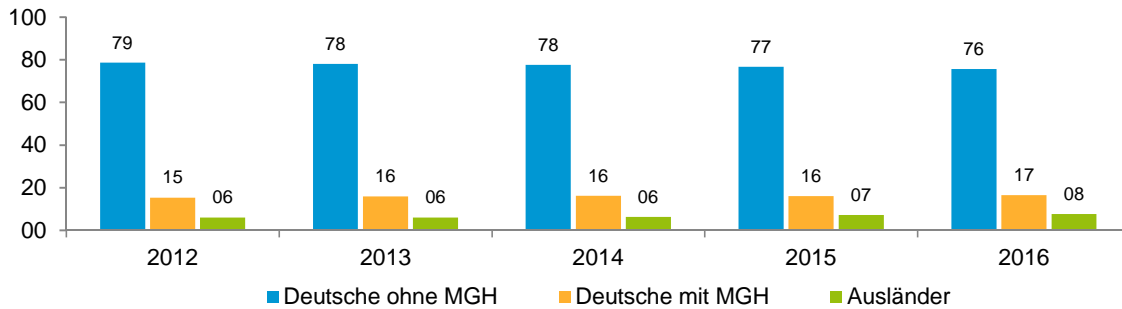
¹ Bezugsland ist bei Ausländern deren Staatsangehörigkeit, bei Deutschen mit Migrationshintergrund die zweite Staatsangehörigkeit oder das Geburtsland

Statistischer Bezirk: 38 Altenfurt, Moorenbrunn

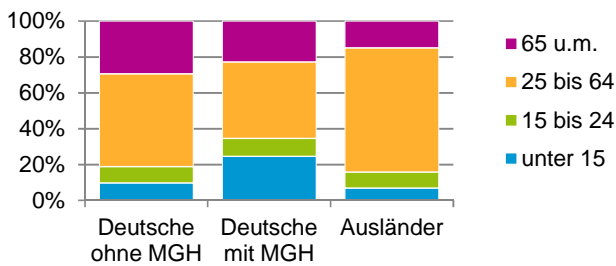


Einwohner nach Migrationshintergrund (MGH) 2012 - 2016

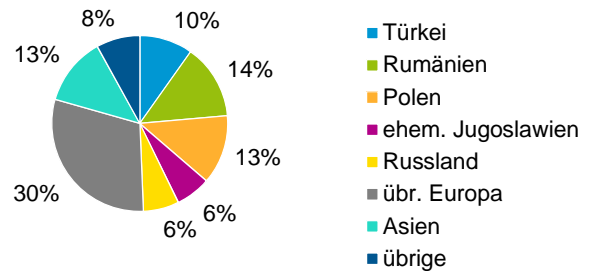
Anteil an der Gesamtbevölkerung in %



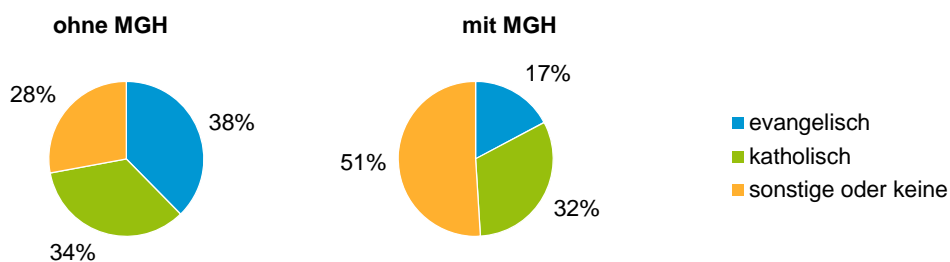
Einwohner 2016 nach MGH und Altersgruppen



Menschen mit MGH 2016 nach dem Bezugsland



Einwohner 2016 nach MGH und Religionszugehörigkeit

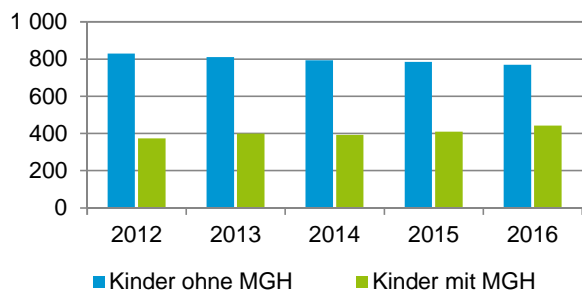


Statistischer Bezirk: 38 Altenfurt, Moorenbrunn

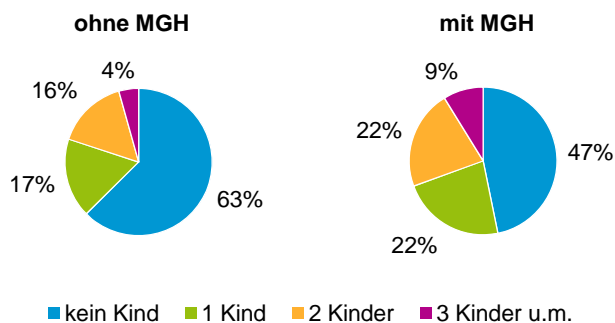
Privathaushalte und Personen in Privathaushalten nach dem Migrationshintergrund (MGH)

	Privathaushalte	Personen in Privathaushalten			
		Insgesamt	darunter Kinder unter 18 J.	darunter Personen mit MGH	darunter Kinder unter 18 J. mit MGH
2012	3 898	8 227	1 206	1 754	375
2013	3 898	8 212	1 212	1 786	401
2014	3 901	8 170	1 189	1 824	394
2015	3 912	8 144	1 196	1 883	410
2016	3 942	8 220	1 213	1 979	443
davon ...					
Einpersonenhaushalte nach dem Alter	1 447	1 447	-	280	-
unter 18 Jahre	-	-	-	-	-
18 bis 34 Jahre	261	261	-	58	-
35 bis 64 Jahre	618	618	-	131	-
65 Jahre und älter	568	568	-	91	-
Mehrpersonenhaushalte nach der Zahl der Personen im Haushalt	2 495	6 773	1 213	1 699	443
2 Personen	1 384	2 768	69	534	18
3 Personen	592	1 776	288	458	96
4 u.m. Personen	519	2 229	856	707	329
nach dem Haushaltstyp					
Haushalte ohne Kinder	1 533	3 538	-	715	-
Haushalte mit Kindern	767	2 803	1 213	904	443
darunter allein Erziehende	123	317	163	75	36
sonstige MPH	195	432	-	80	-
nach der Zahl der Kinder im Haushalt					
1 Kind	409	1 271	409	385	143
2 Kinder	288	1 165	576	370	207
3 u.m. Kinder	70	367	228	149	93

Kinder unter 18 Jahre nach MGH 2012 - 2016

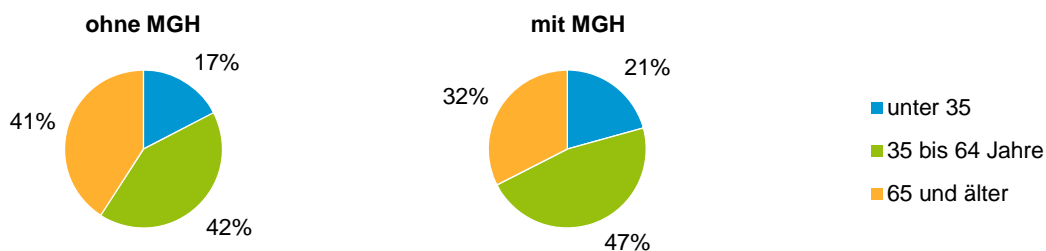


Einwohner in Mehrpersonenhaushalten 2016 nach MGH und Zahl der Kinder im Haushalt

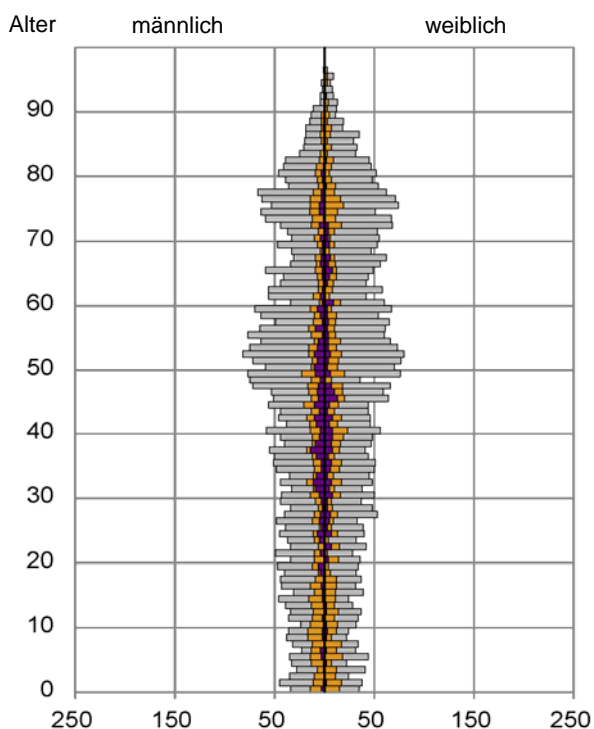


Statistischer Bezirk: 38 Altenfurt, Moorenbrunn

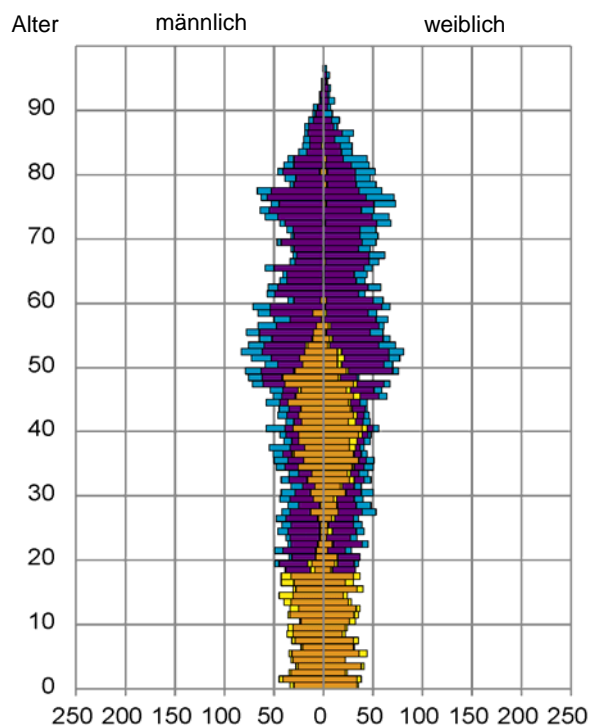
Einpersonenhaushalte 2016 nach Migrationshintergrund (MGH) und Alter



Bevölkerung am Ort der Hauptwohnung 2016 nach Migrationshintergrund



Bevölkerung in Privathaushalten 2016 nach Haushaltstypen



■ Deutsche ohne MGH
■ Deutsche mit MGH
■ Ausländer

■ Paar/Ehepaar mit Kind(ern)
■ Alleinerziehende
■ Haushalt ohne Kind(er)
■ Einpersonenhaushalt

Impressum

Herausgeber:
Stadt Nürnberg
Amt für Stadtforschung und Statistik
für Nürnberg und Fürth
Unschlittplatz 7a
90403 Nürnberg