

## Datenblatt Migrationshintergrund Nürnberg

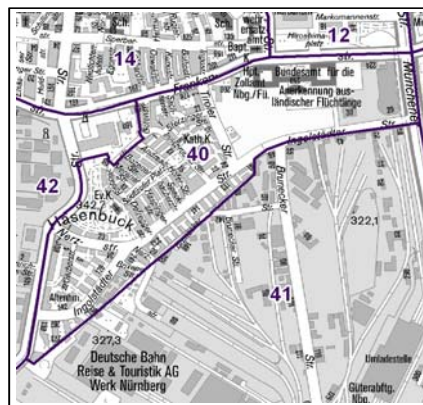
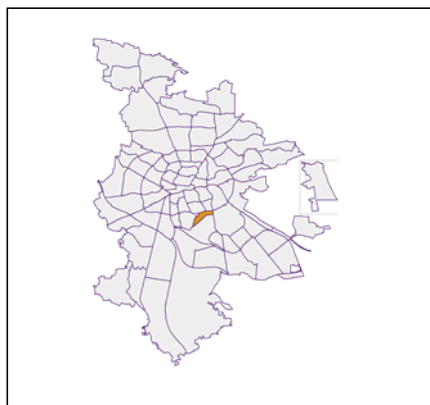
### Statistischer Bezirk: 40 Hasenbuck

#### Bevölkerung mit Hauptwohnsitz in Nürnberg nach dem Migrationshintergrund (MGH)

	Insgesamt	Deutsche ohne MGH	Menschen mit MGH		
			Deutsche mit MGH	Ausländer	Insgesamt
<b>2012</b>	<b>4 068</b>	<b>1 973</b>	<b>1 021</b>	<b>1 074</b>	<b>2 095</b>
<b>2013</b>	<b>4 085</b>	<b>1 933</b>	<b>1 056</b>	<b>1 096</b>	<b>2 152</b>
<b>2014</b>	<b>4 132</b>	<b>1 936</b>	<b>1 054</b>	<b>1 142</b>	<b>2 196</b>
<b>2015</b>	<b>4 129</b>	<b>1 880</b>	<b>1 086</b>	<b>1 163</b>	<b>2 249</b>
<b>2016</b>	<b>4 255</b>	<b>1 897</b>	<b>1 108</b>	<b>1 250</b>	<b>2 358</b>
davon ...					
<b><u>nach Geschlecht</u></b>					
Männer	2 109	895	553	661	1 214
Frauen	2 146	1 002	555	589	1 144
<b><u>nach Altersgruppen</u></b>					
unter 3	130	28	78	24	102
3 bis unter 6	108	23	63	22	85
6 bis unter 10	159	38	95	26	121
10 bis unter 15	182	46	109	27	136
15 bis unter 18	99	32	47	20	67
18 bis unter 25	367	136	105	126	231
25 bis unter 45	1 255	456	271	528	799
45 bis unter 65	1 148	591	209	348	557
65 bis unter 80	494	309	71	114	185
80 u.m.	313	238	60	15	75
<b><u>nach Familienstand</u></b>					
ledig	1 887	809	623	455	1 078
verheiratet	1 535	573	353	609	962
verwitwet	352	249	51	52	103
geschieden	481	266	81	134	215
<b><u>nach Religionszugehörigkeit</u></b>					
evangelisch	988	778	177	33	210
katholisch	1 005	525	218	262	480
sonstige oder keine	2 262	594	713	955	1 668
<b><u>nach dem Bezugsland<sup>1</sup></u></b>					
Europa (o. Deutschland)			716	984	1 700
dar. Türkei			196	269	465
Rumänien			117	95	212
Polen			105	70	175
ehem. Jugoslawien			70	220	290
Russland			68	28	96
Griechenland			26	80	106
Italien			17	55	72
Tschechien			32	15	47
Ukraine			30	29	59
Afrika			48	34	82
Asien			260	212	472
dar. Kasachstan			60	4	64
Irak			50	34	84
Amerika, Australien, sonst.			84	20	104

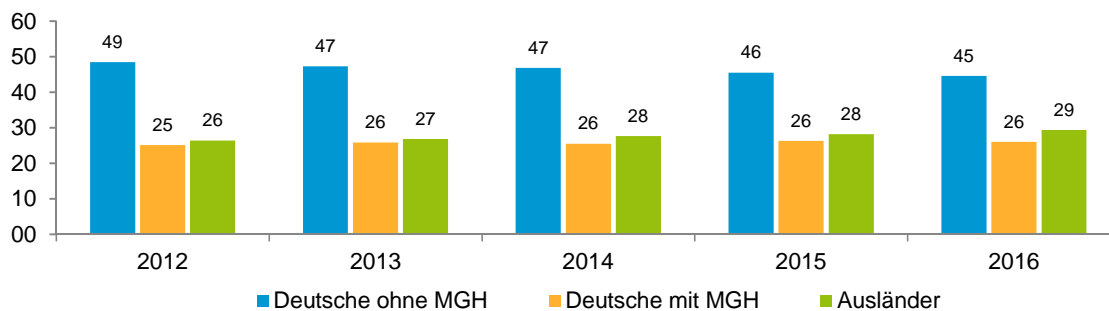
<sup>1</sup> Bezugsland ist bei Ausländern deren Staatsangehörigkeit, bei Deutschen mit Migrationshintergrund die zweite Staatsangehörigkeit oder das Geburtsland

## Statistischer Bezirk: 40 Hasenbuck

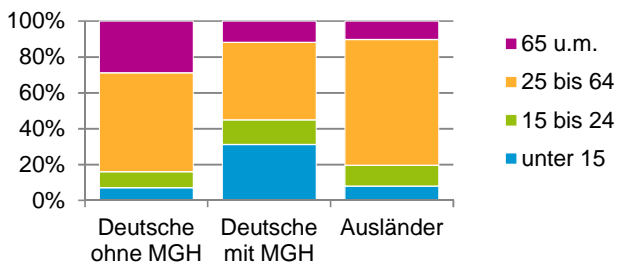


### Einwohner nach Migrationshintergrund (MGH) 2012 - 2016

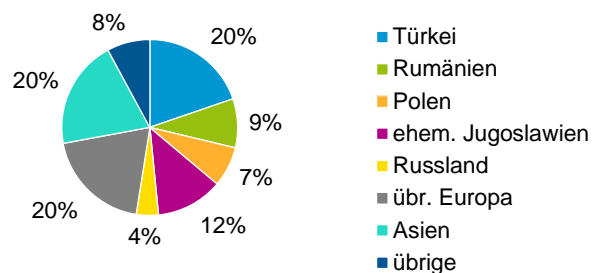
Anteil an der Gesamtbevölkerung in %



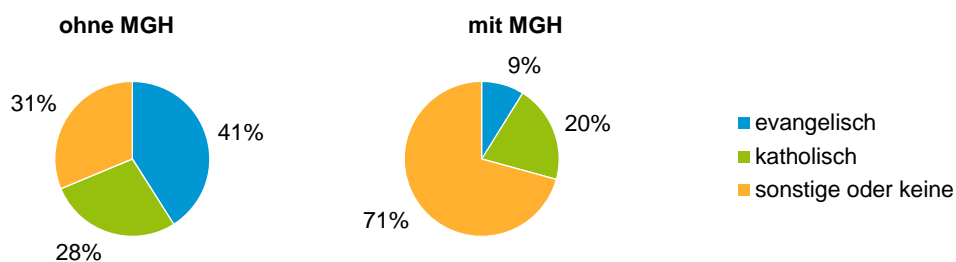
### Einwohner 2016 nach MGH und Altersgruppen



### Menschen mit MGH 2016 nach dem Bezugsland



### Einwohner 2016 nach MGH und Religionszugehörigkeit

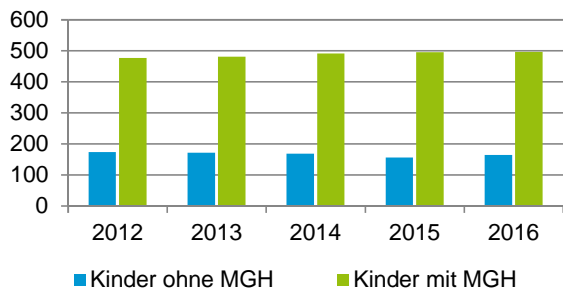


## Statistischer Bezirk: 40 Hasenbuck

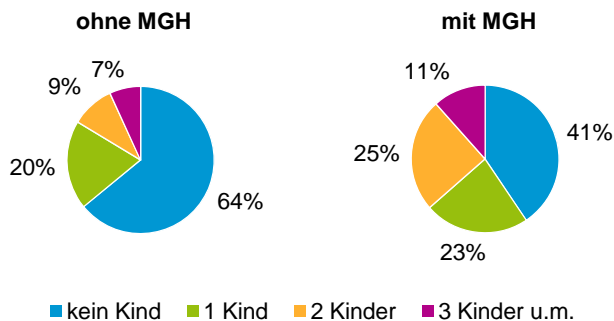
### Privathaushalte und Personen in Privathaushalten nach dem Migrationshintergrund (MGH)

	Privathaushalte	Personen in Privathaushalten			
		Insgesamt	darunter Kinder unter 18 J.	darunter Personen mit MGH	darunter Kinder unter 18 J. mit MGH
<b>2012</b>	<b>2 041</b>	<b>3 821</b>	<b>652</b>	<b>1 993</b>	<b>478</b>
<b>2013</b>	<b>2 046</b>	<b>3 831</b>	<b>654</b>	<b>2 037</b>	<b>482</b>
<b>2014</b>	<b>2 061</b>	<b>3 868</b>	<b>661</b>	<b>2 075</b>	<b>492</b>
<b>2015</b>	<b>2 062</b>	<b>3 871</b>	<b>653</b>	<b>2 135</b>	<b>496</b>
<b>2016</b>	<b>2 115</b>	<b>3 968</b>	<b>662</b>	<b>2 209</b>	<b>497</b>
davon ...					
<b>Einpersonenhaushalte nach dem Alter</b>	<b>1 090</b>	<b>1 090</b>	<b>-</b>	<b>414</b>	<b>-</b>
unter 18 Jahre	4	4	-	1	-
18 bis 34 Jahre	294	294	-	139	-
35 bis 64 Jahre	545	545	-	214	-
65 Jahre und älter	247	247	-	60	-
<b>Mehrpersonenhaushalte nach der Zahl der Personen im Haushalt</b>	<b>1 025</b>	<b>2 878</b>	<b>662</b>	<b>1 795</b>	<b>497</b>
2 Personen	538	1 076	68	518	42
3 Personen	247	741	139	424	88
4 u.m. Personen	240	1 061	455	853	367
<b>nach dem Haushaltstyp</b>					
Haushalte ohne Kinder	492	1 152	-	591	-
Haushalte mit Kindern	405	1 455	662	1 066	497
darunter allein Erziehende	114	296	153	187	97
sonstige MPH	128	271	-	138	-
<b>nach der Zahl der Kinder im Haushalt</b>					
1 Kind	214	623	214	411	143
2 Kinder	137	550	274	447	228
3 u.m. Kinder	54	282	174	208	126

Kinder unter 18 Jahre nach MGH 2012 - 2016

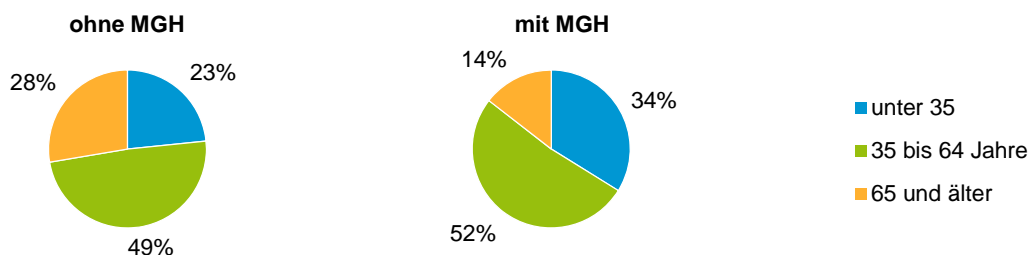


Einwohner in Mehrpersonenhaushalten 2016 nach MGH und Zahl der Kinder im Haushalt

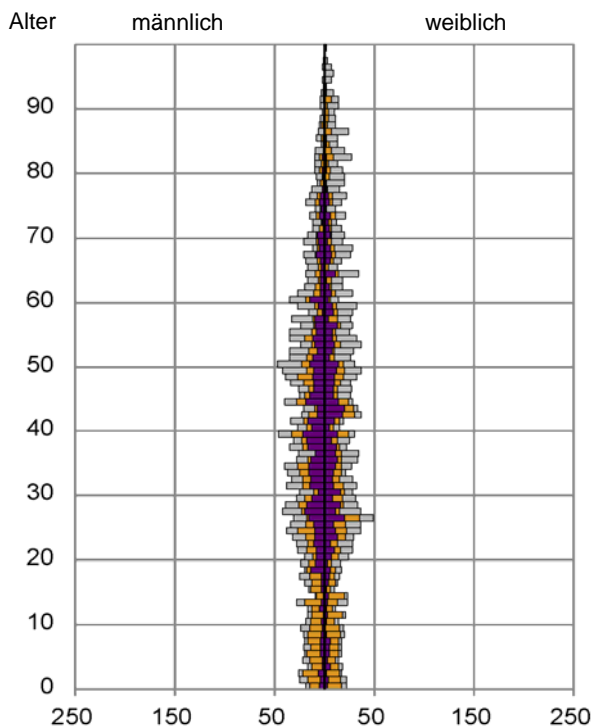


## Statistischer Bezirk: 40 Hasenbuck

### Einpersonenhaushalte 2016 nach Migrationshintergrund (MGH) und Alter

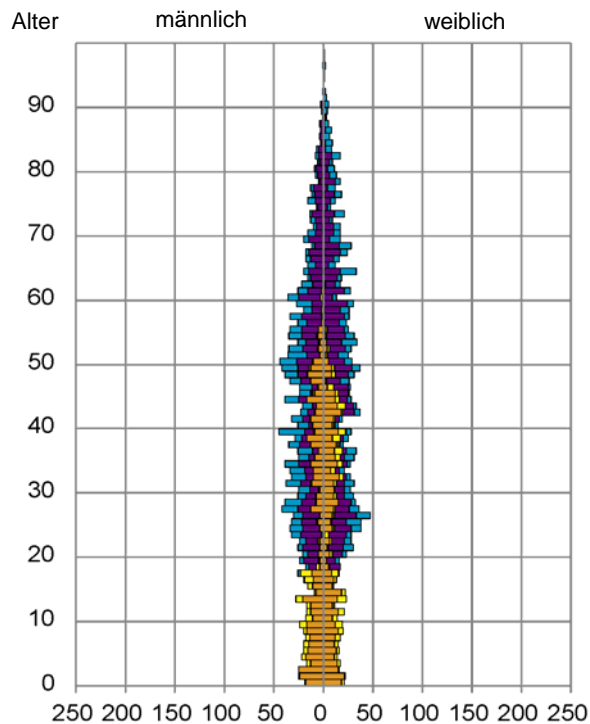


### Bevölkerung am Ort der Hauptwohnung 2016 nach Migrationshintergrund



- Deutsche ohne MGH
- Deutsche mit MGH
- Ausländer

### Bevölkerung in Privathaushalten 2016 nach Haushaltstypen



- Paar/Ehepaar mit Kind(ern)
- Alleinerziehende
- Haushalt ohne Kind(er)
- Einpersonenhaushalt

#### Impressum

Herausgeber:  
Stadt Nürnberg  
Amt für Stadtforschung und Statistik  
für Nürnberg und Fürth  
Unschlittplatz 7a  
90403 Nürnberg