

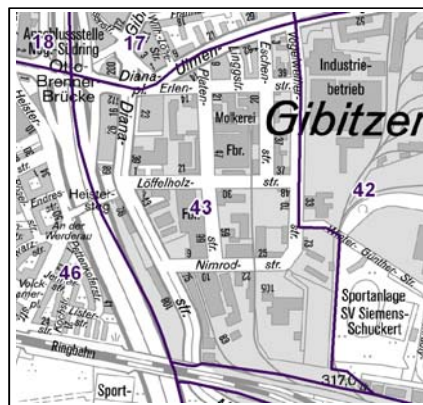
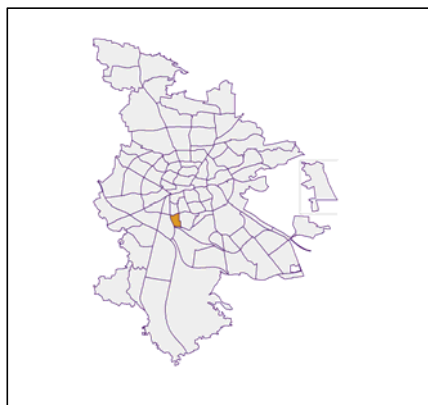
Datenblatt Migrationshintergrund Nürnberg Statistischer Bezirk: 43 Dianastraße

Bevölkerung mit Hauptwohnsitz in Nürnberg nach dem Migrationshintergrund (MGH)

	Insgesamt	Deutsche ohne MGH	Menschen mit MGH		
			Deutsche mit MGH	Ausländer	Insgesamt
2012	2 348	762	585	1 001	1 586
2013	2 397	752	620	1 025	1 645
2014	2 368	740	600	1 028	1 628
2015	2 434	700	610	1 124	1 734
2016	2 378	657	619	1 102	1 721
davon ...					
<u>nach Geschlecht</u>					
Männer	1 229	316	311	602	913
Frauen	1 149	341	308	500	808
<u>nach Altersgruppen</u>					
unter 3	87	10	53	24	77
3 bis unter 6	69	10	40	19	59
6 bis unter 10	90	5	69	16	85
10 bis unter 15	132	22	85	25	110
15 bis unter 18	74	8	34	32	66
18 bis unter 25	228	75	57	96	153
25 bis unter 45	825	224	144	457	601
45 bis unter 65	589	192	93	304	397
65 bis unter 80	231	74	39	118	157
80 u.m.	53	37	5	11	16
<u>nach Familienstand</u>					
ledig	1 145	357	414	374	788
verheiratet	892	155	140	597	737
verwitwet	79	42	12	25	37
geschieden	262	103	53	106	159
<u>nach Religionszugehörigkeit</u>					
evangelisch	374	264	74	36	110
katholisch	519	182	102	235	337
sonstige oder keine	1 485	211	443	831	1 274
<u>nach dem Bezugsland¹</u>					
Europa (o. Deutschland)			449	948	1 397
dar. Türkei			175	273	448
Rumänien			51	104	155
Polen			37	62	99
ehem. Jugoslawien			52	177	229
Russland			52	27	79
Griechenland			14	93	107
Italien			27	88	115
Tschechien			8	9	17
Ukraine			12	25	37
Afrika			37	43	80
Asien			84	101	185
dar. Kasachstan			19	-	19
Irak			10	28	38
Amerika, Australien, sonst.			49	10	59

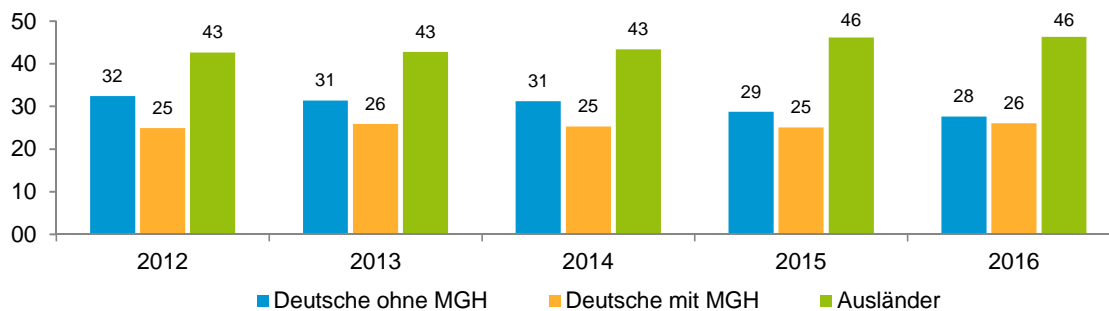
¹ Bezugsland ist bei Ausländern deren Staatsangehörigkeit, bei Deutschen mit Migrationshintergrund die zweite Staatsangehörigkeit oder das Geburtsland

Statistischer Bezirk: 43 Dianastraße

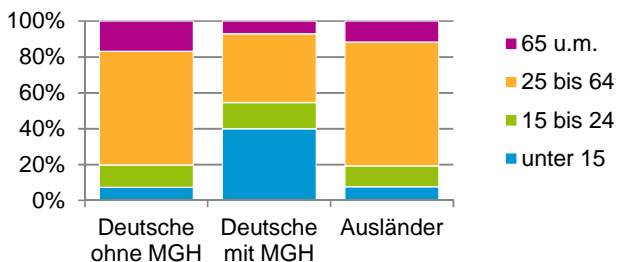


Einwohner nach Migrationshintergrund (MGH) 2012 - 2016

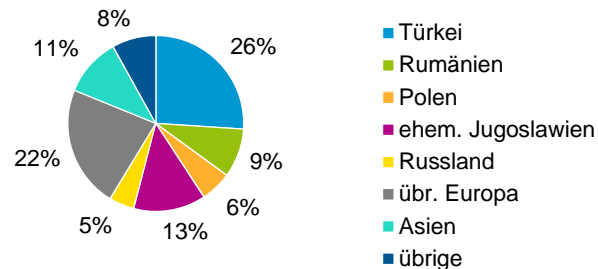
Anteil an der Gesamtbevölkerung in %



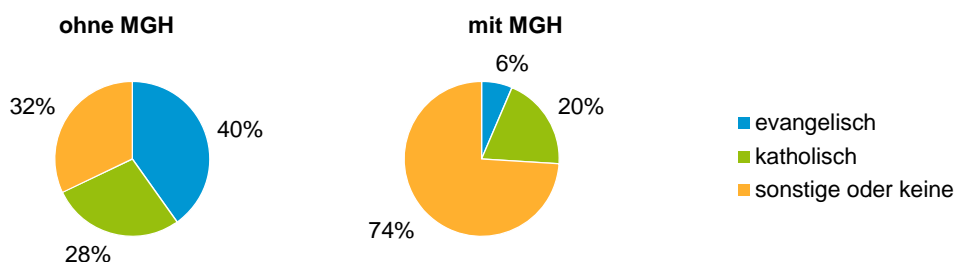
Einwohner 2016 nach MGH und Altersgruppen



Menschen mit MGH 2016 nach dem Bezugsland



Einwohner 2016 nach MGH und Religionszugehörigkeit

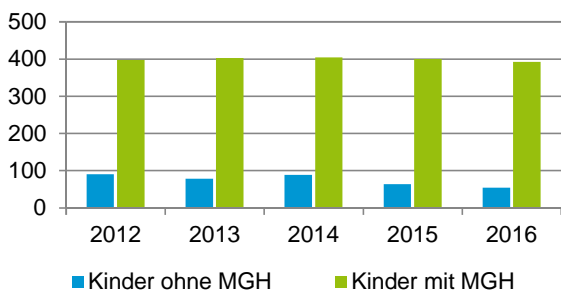


Statistischer Bezirk: 43 Dianastraße

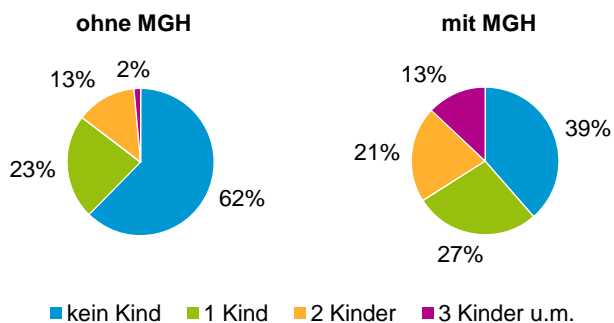
Privathaushalte und Personen in Privathaushalten nach dem Migrationshintergrund (MGH)

	Privathaushalte	Personen in Privathaushalten			
		Insgesamt	darunter Kinder unter 18 J.	darunter Personen mit MGH	darunter Kinder unter 18 J. mit MGH
2012	1 211	2 369	489	1 592	398
2013	1 262	2 421	482	1 652	403
2014	1 240	2 393	494	1 637	405
2015	1 265	2 422	465	1 704	401
2016	1 207	2 351	448	1 690	393
davon ...					
Einpersonenhaushalte nach dem Alter	606	606	-	293	-
unter 18 Jahre	-	-	-	-	-
18 bis 34 Jahre	219	219	-	110	-
35 bis 64 Jahre	278	278	-	137	-
65 Jahre und älter	109	109	-	46	-
Mehrpersonenhaushalte nach der Zahl der Personen im Haushalt	601	1 745	448	1 397	393
2 Personen	292	584	48	381	28
3 Personen	150	450	109	361	90
4 u.m. Personen	159	711	291	655	275
nach dem Haushaltstyp					
Haushalte ohne Kinder	265	622	-	446	-
Haushalte mit Kindern	276	989	448	858	393
darunter allein Erziehende	88	234	127	163	89
sonstige MPH	60	134	-	93	-
nach der Zahl der Kinder im Haushalt					
1 Kind	154	463	154	383	124
2 Kinder	87	340	174	294	152
3 u.m. Kinder	35	186	120	181	117

Kinder unter 18 Jahre nach MGH 2012 - 2016

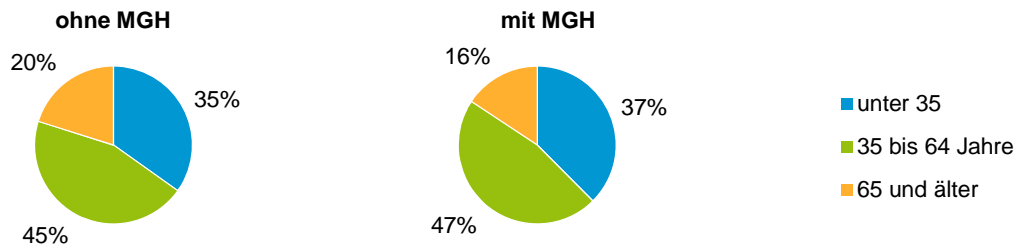


Einwohner in Mehrpersonenhaushalten 2016 nach MGH und Zahl der Kinder im Haushalt

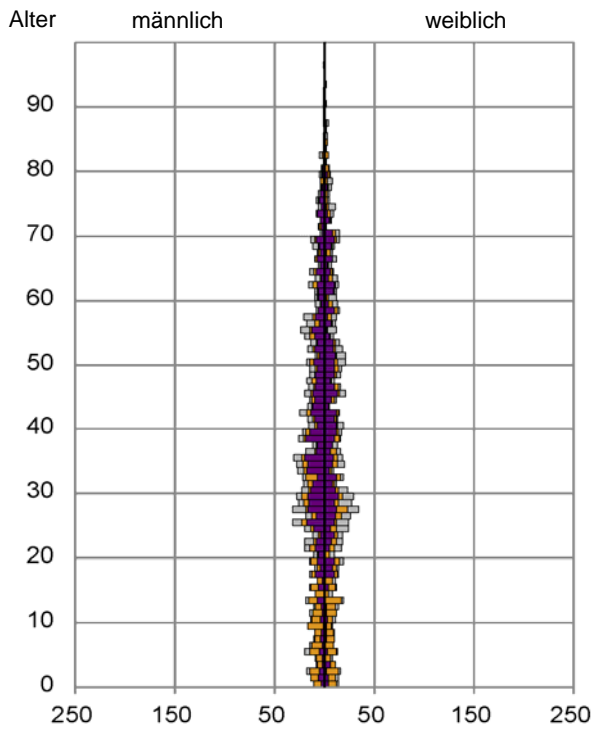


Statistischer Bezirk: 43 Dianastraße

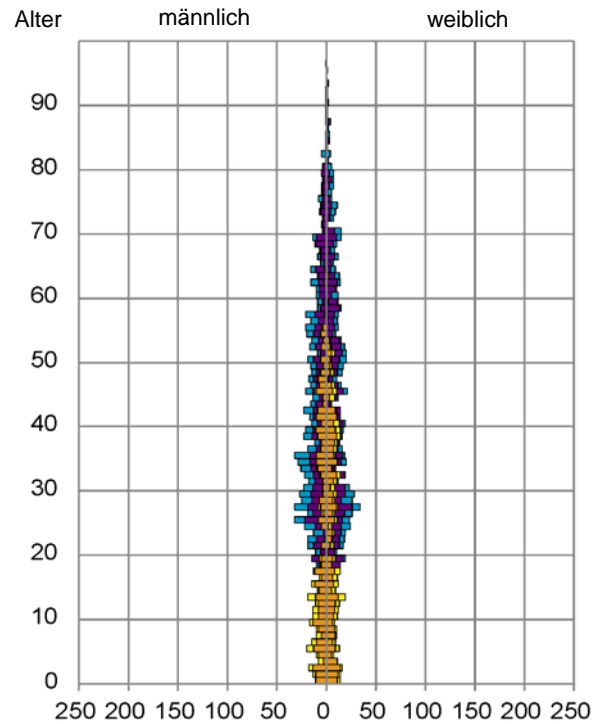
Einpersonenhaushalte 2016 nach Migrationshintergrund (MGH) und Alter



Bevölkerung am Ort der Hauptwohnung 2016 nach Migrationshintergrund



Bevölkerung in Privathaushalten 2016 nach Haushaltstypen



■ Deutsche ohne MGH
■ Deutsche mit MGH
■ Ausländer

■ Paar/Ehepaar mit Kind(ern)
■ Alleinerziehende
■ Haushalt ohne Kind(er)
■ Einpersonenhaushalt

Impressum

Herausgeber:
Stadt Nürnberg
Amt für Stadtforschung und Statistik
für Nürnberg und Fürth
Unschlittplatz 7a
90403 Nürnberg