

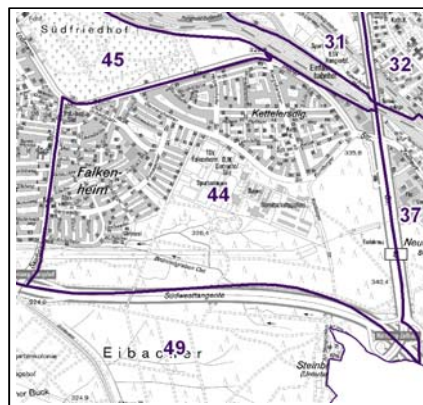
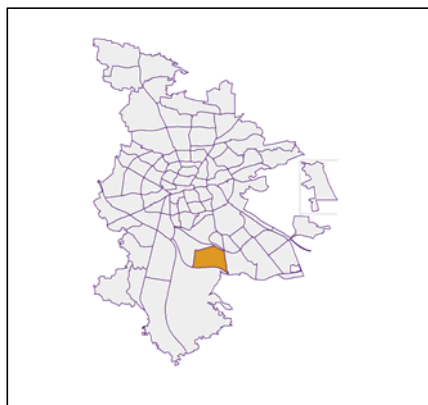
Datenblatt Migrationshintergrund Nürnberg Statistischer Bezirk: 44 Trierer Straße

Bevölkerung mit Hauptwohnsitz in Nürnberg nach dem Migrationshintergrund (MGH)

	Insgesamt	Deutsche ohne MGH	Menschen mit MGH		
			Deutsche mit MGH	Ausländer	Insgesamt
2012	5 030	4 058	708	264	972
2013	5 084	4 081	701	302	1 003
2014	5 104	4 039	743	322	1 065
2015	5 095	3 960	774	361	1 135
2016	5 137	3 970	796	371	1 167
davon ...					
<u>nach Geschlecht</u>					
Männer	2 492	1 929	387	176	563
Frauen	2 645	2 041	409	195	604
<u>nach Altersgruppen</u>					
unter 3	133	79	49	5	54
3 bis unter 6	131	95	33	3	36
6 bis unter 10	167	102	58	7	65
10 bis unter 15	193	119	65	9	74
15 bis unter 18	159	100	48	11	59
18 bis unter 25	348	279	36	33	69
25 bis unter 45	1 046	763	135	148	283
45 bis unter 65	1 640	1 332	202	106	308
65 bis unter 80	894	734	119	41	160
80 u.m.	426	367	51	8	59
<u>nach Familienstand</u>					
ledig	1 807	1 353	351	103	454
verheiratet	2 575	2 013	351	211	562
verwitwet	424	346	54	24	78
geschieden	331	258	40	33	73
<u>nach Religionszugehörigkeit</u>					
evangelisch	1 794	1 612	174	8	182
katholisch	1 559	1 202	266	91	357
sonstige oder keine	1 784	1 156	356	272	628
<u>nach dem Bezugsland¹</u>					
Europa (o. Deutschland)			635	321	956
dar. Türkei			69	55	124
Rumänien			209	46	255
Polen			101	21	122
ehem. Jugoslawien			58	70	128
Russland			23	8	31
Griechenland			18	21	39
Italien			20	29	49
Tschechien			51	5	56
Ukraine			14	8	22
Afrika			4	3	7
Asien			105	30	135
dar. Kasachstan			54	-	54
Irak			6	5	11
Amerika, Australien, sonst.			52	17	69

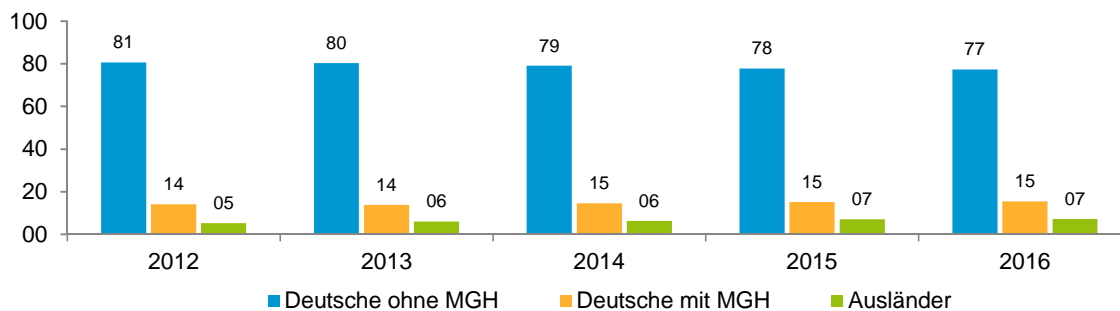
¹ Bezugsland ist bei Ausländern deren Staatsangehörigkeit, bei Deutschen mit Migrationshintergrund die zweite Staatsangehörigkeit oder das Geburtsland

Statistischer Bezirk: 44 Trierer Straße

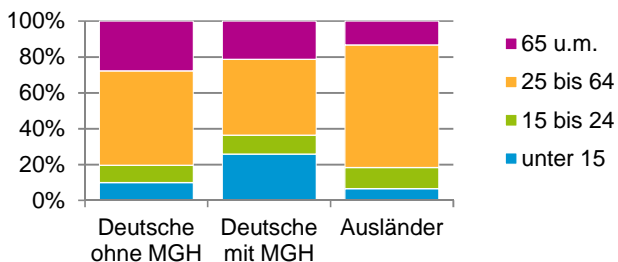


Einwohner nach Migrationshintergrund (MGH) 2012 - 2016

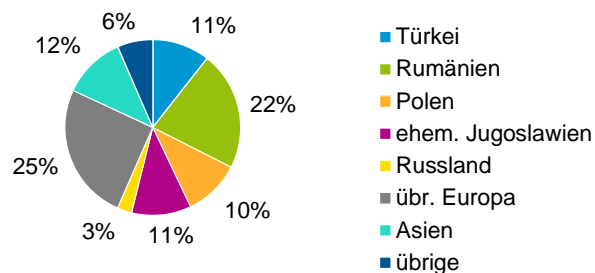
Anteil an der Gesamtbevölkerung in %



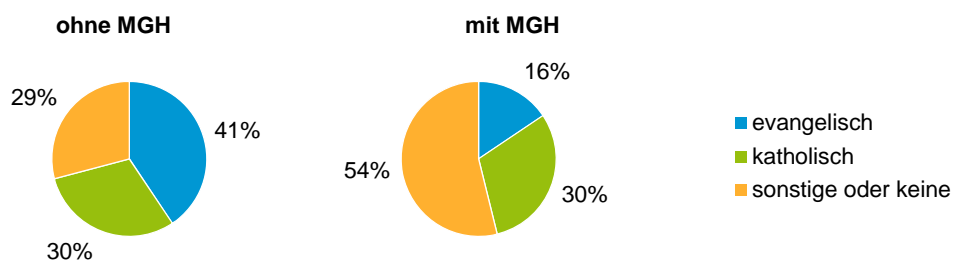
Einwohner 2016 nach MGH und Altersgruppen



Menschen mit MGH 2016 nach dem Bezugsland



Einwohner 2016 nach MGH und Religionszugehörigkeit

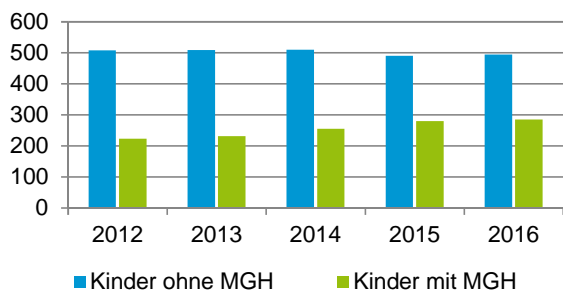


Statistischer Bezirk: 44 Trierer Straße

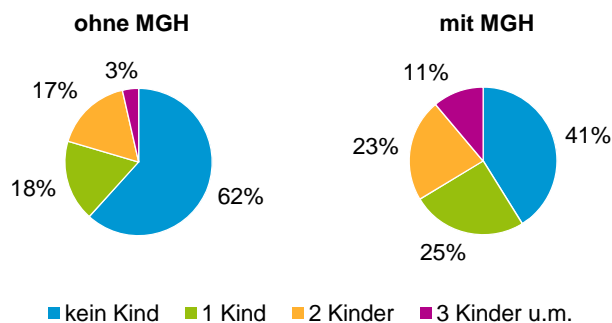
Privathaushalte und Personen in Privathaushalten nach dem Migrationshintergrund (MGH)

	Privathaushalte	Personen in Privathaushalten			
		Insgesamt	darunter Kinder unter 18 J.	darunter Personen mit MGH	darunter Kinder unter 18 J. mit MGH
2012	2 383	5 080	733	974	224
2013	2 418	5 139	742	1 004	232
2014	2 412	5 147	767	1 065	256
2015	2 411	5 136	771	1 135	280
2016	2 473	5 224	781	1 172	286
davon ...					
Einpersonenhaushalte nach dem Alter	929	929	-	168	-
unter 18 Jahre	1	1	-	-	-
18 bis 34 Jahre	177	177	-	35	-
35 bis 64 Jahre	367	367	-	64	-
65 Jahre und älter	384	384	-	69	-
Mehrpersonenhaushalte nach der Zahl der Personen im Haushalt	1 544	4 295	781	1 004	286
2 Personen	815	1 630	30	258	6
3 Personen	355	1 065	158	228	52
4 u.m. Personen	374	1 600	593	518	228
nach dem Haushaltstyp					
Haushalte ohne Kinder	896	2 098	-	354	-
Haushalte mit Kindern	492	1 851	781	591	286
darunter allein Erziehende	53	141	71	26	13
sonstige MPH	156	346	-	59	-
nach der Zahl der Kinder im Haushalt					
1 Kind	258	841	258	253	88
2 Kinder	192	782	384	226	125
3 u.m. Kinder	42	228	139	112	73

Kinder unter 18 Jahre nach MGH 2012 - 2016

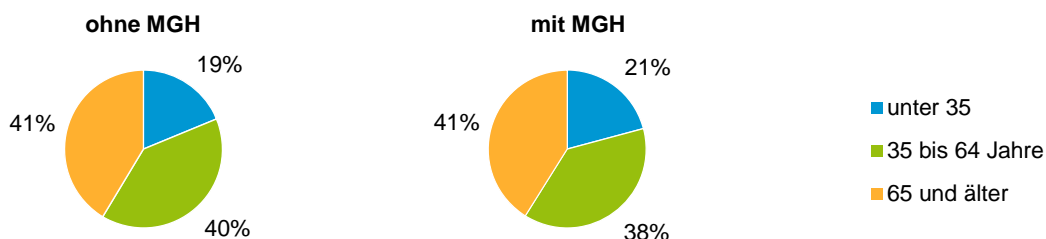


Einwohner in Mehrpersonenhaushalten 2016 nach MGH und Zahl der Kinder im Haushalt

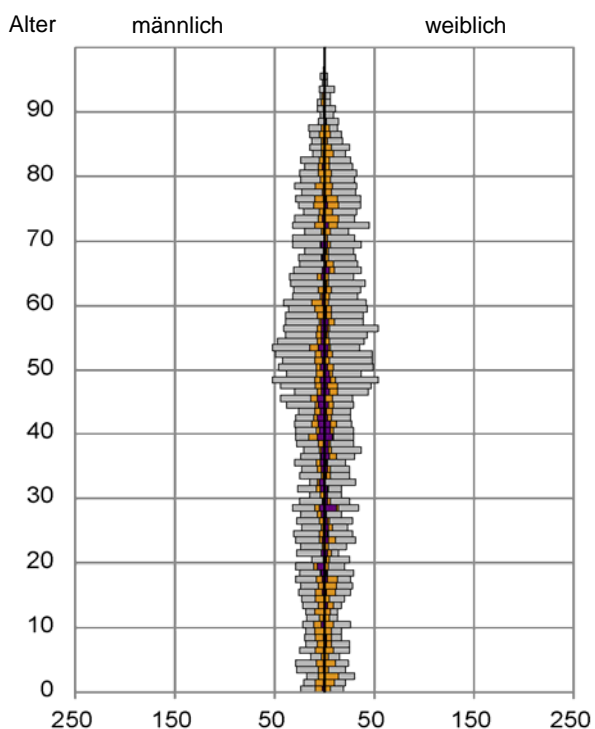


Statistischer Bezirk: 44 Trierer Straße

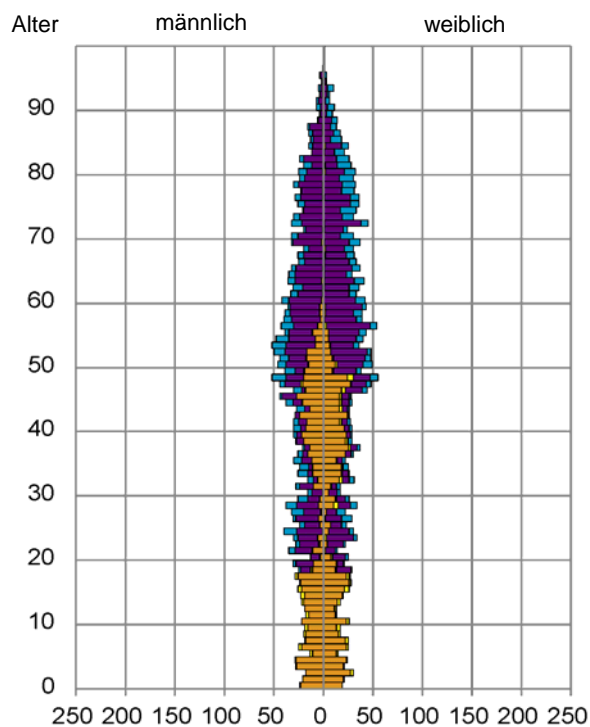
Einpersonenhaushalte 2016 nach Migrationshintergrund (MGH) und Alter



Bevölkerung am Ort der Hauptwohnung 2016 nach Migrationshintergrund



Bevölkerung in Privathaushalten 2016 nach Haushaltstypen



■ Deutsche ohne MGH
■ Deutsche mit MGH
■ Ausländer

■ Paar/Ehepaar mit Kind(ern)
■ Alleinerziehende
■ Haushalt ohne Kind(er)
■ Einpersonenhaushalt

Impressum

Herausgeber:
Stadt Nürnberg
Amt für Stadtforschung und Statistik
für Nürnberg und Fürth
Unschlittplatz 7a
90403 Nürnberg