

Datenblatt Migrationshintergrund Nürnberg

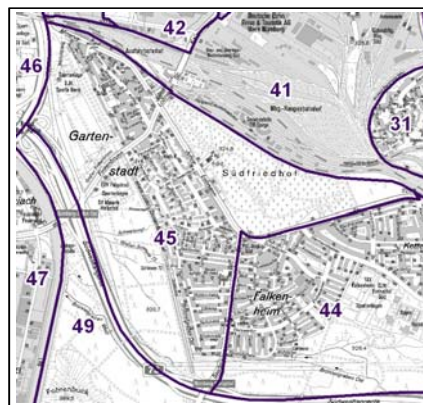
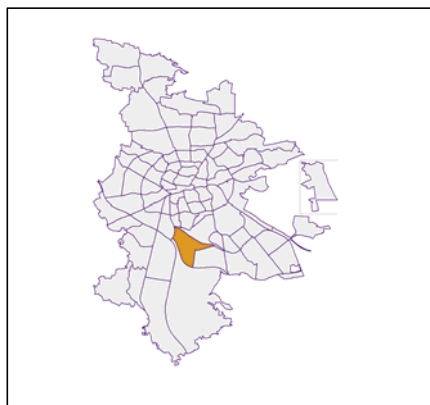
Statistischer Bezirk: 45 Gartenstadt

Bevölkerung mit Hauptwohnsitz in Nürnberg nach dem Migrationshintergrund (MGH)

	Insgesamt	Deutsche ohne MGH	Menschen mit MGH		
			Deutsche mit MGH	Ausländer	Insgesamt
2012	7 448	5 893	998	557	1 555
2013	7 439	5 864	971	604	1 575
2014	7 398	5 750	1 015	633	1 648
2015	7 477	5 715	1 058	704	1 762
2016	7 448	5 640	1 090	718	1 808
davon ...					
<u>nach Geschlecht</u>					
Männer	3 534	2 673	522	339	861
Frauen	3 914	2 967	568	379	947
<u>nach Altersgruppen</u>					
unter 3	171	91	68	12	80
3 bis unter 6	159	90	57	12	69
6 bis unter 10	216	124	77	15	92
10 bis unter 15	293	191	82	20	102
15 bis unter 18	173	108	55	10	65
18 bis unter 25	445	335	61	49	110
25 bis unter 45	1 607	1 107	223	277	500
45 bis unter 65	2 246	1 814	223	209	432
65 bis unter 80	1 537	1 269	177	91	268
80 u.m.	601	511	67	23	90
<u>nach Familienstand</u>					
ledig	2 548	1 836	503	209	712
verheiratet	3 466	2 632	435	399	834
verwitwet	695	588	72	35	107
geschieden	739	584	80	75	155
<u>nach Religionszugehörigkeit</u>					
evangelisch	2 709	2 443	248	18	266
katholisch	1 865	1 393	330	142	472
sonstige oder keine	2 874	1 804	512	558	1 070
<u>nach dem Bezugsland¹</u>					
Europa (o. Deutschland)			847	613	1 460
dar. Türkei			148	151	299
Rumänien			138	64	202
Polen			191	34	225
ehem. Jugoslawien			76	109	185
Russland			73	16	89
Griechenland			8	55	63
Italien			37	49	86
Tschechien			69	7	76
Ukraine			25	27	52
Afrika			22	33	55
Asien			124	42	166
dar. Kasachstan			41	3	44
Irak			19	5	24
Amerika, Australien, sonst.			97	30	127

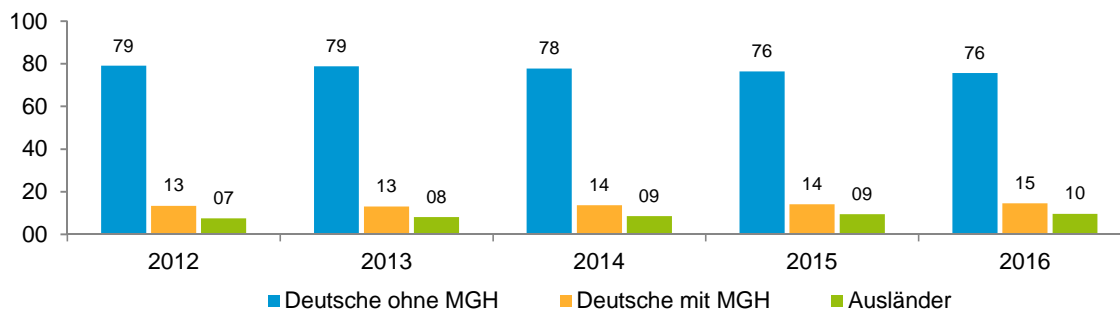
¹ Bezugsland ist bei Ausländern deren Staatsangehörigkeit, bei Deutschen mit Migrationshintergrund die zweite Staatsangehörigkeit oder das Geburtsland

Statistischer Bezirk: 45 Gartenstadt

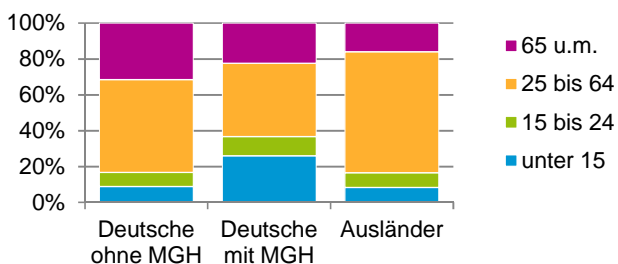


Einwohner nach Migrationshintergrund (MGH) 2012 - 2016

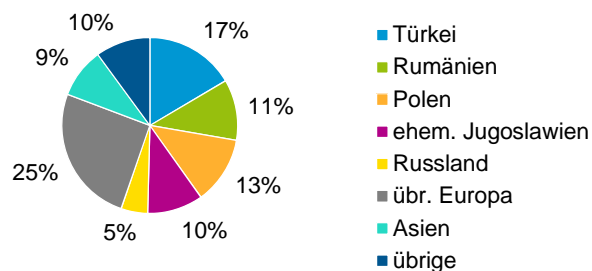
Anteil an der Gesamtbevölkerung in %



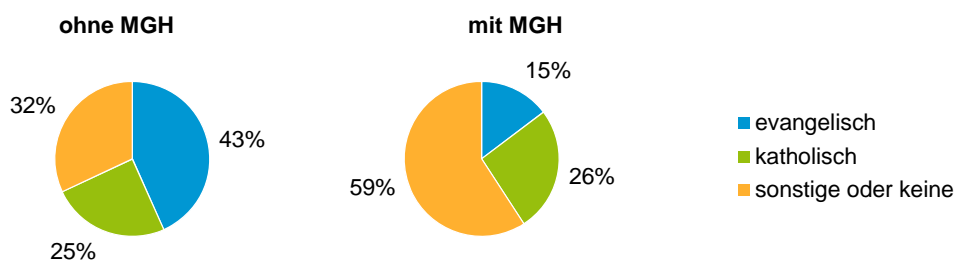
Einwohner 2016 nach MGH und Altersgruppen



Menschen mit MGH 2016 nach dem Bezugsland



Einwohner 2016 nach MGH und Religionszugehörigkeit

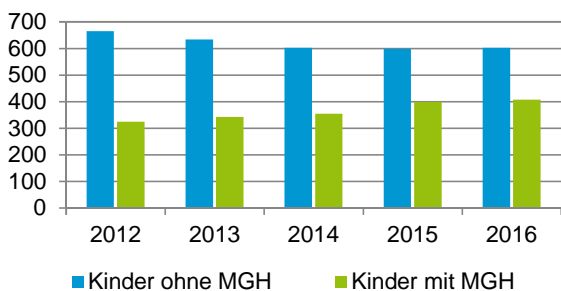


Statistischer Bezirk: 45 Gartenstadt

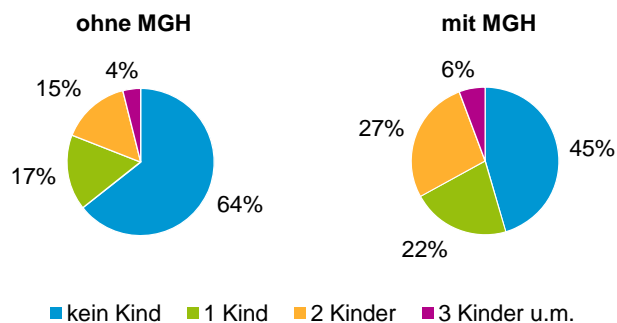
Privathaushalte und Personen in Privathaushalten nach dem Migrationshintergrund (MGH)

	Privathaushalte	Personen in Privathaushalten			
		Insgesamt	darunter Kinder unter 18 J.	darunter Personen mit MGH	darunter Kinder unter 18 J. mit MGH
2012	4 124	7 515	991	1 559	325
2013	4 147	7 505	977	1 578	343
2014	4 102	7 465	958	1 651	355
2015	4 140	7 543	999	1 764	399
2016	4 126	7 521	1 011	1 810	408
davon ...					
Einpersonenhaushalte	2 010	2 010	-	306	-
<u>nach dem Alter</u>					
unter 18 Jahre	2	2	-	-	-
18 bis 34 Jahre	347	347	-	63	-
35 bis 64 Jahre	831	831	-	125	-
65 Jahre und älter	830	830	-	118	-
Mehrpersonenhaushalte	2 116	5 511	1 011	1 504	408
<u>nach der Zahl der Personen im Haushalt</u>					
2 Personen	1 281	2 562	78	520	27
3 Personen	480	1 440	315	419	121
4 u.m. Personen	355	1 509	618	565	260
<u>nach dem Haushaltstyp</u>					
Haushalte ohne Kinder	1 294	2 892	-	604	-
Haushalte mit Kindern	647	2 249	1 011	820	408
darunter allein Erziehende	150	387	217	139	80
sonstige MPH	175	370	-	80	-
<u>nach der Zahl der Kinder im Haushalt</u>					
1 Kind	339	989	339	324	124
2 Kinder	262	1 019	524	410	229
3 u.m. Kinder	46	241	148	86	55

Kinder unter 18 Jahre nach MGH 2012 - 2016

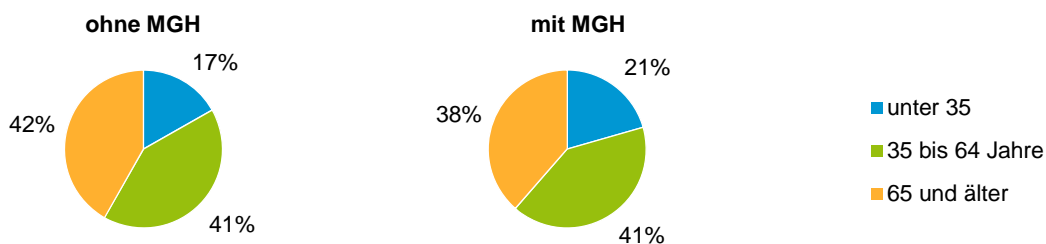


Einwohner in Mehrpersonenhaushalten 2016 nach MGH und Zahl der Kinder im Haushalt

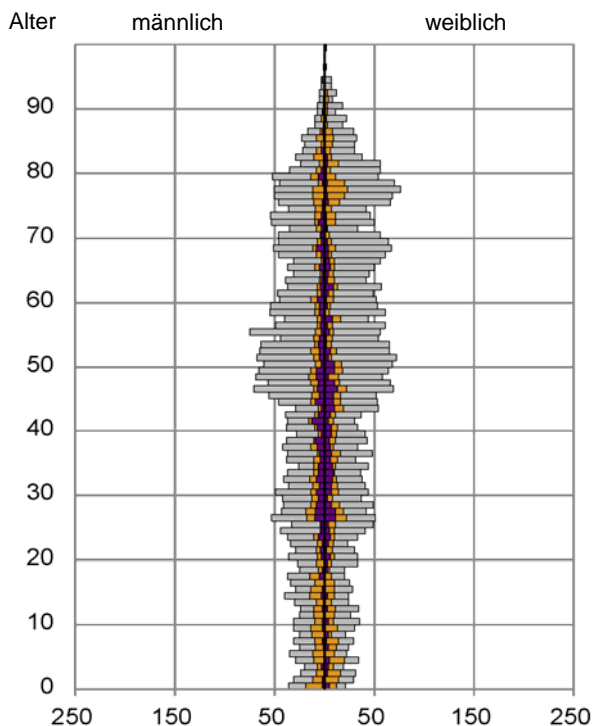


Statistischer Bezirk: 45 Gartenstadt

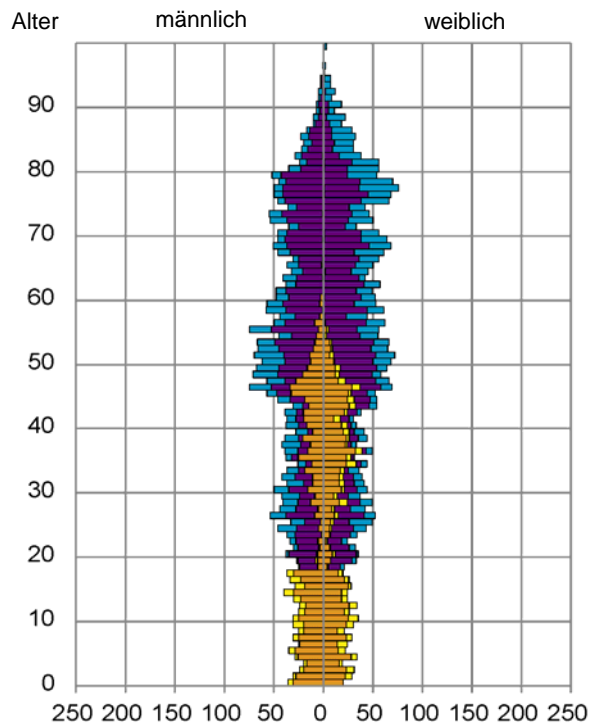
Einpersonenhaushalte 2016 nach Migrationshintergrund (MGH) und Alter



Bevölkerung am Ort der Hauptwohnung 2016
nach Migrationshintergrund



Bevölkerung in Privathaushalten 2016
nach Haushaltstypen



■ Deutsche ohne MGH
■ Deutsche mit MGH
■ Ausländer

■ Paar/Ehepaar mit Kind(ern)
■ Alleinerziehende
■ Haushalt ohne Kind(er)
■ Einpersonenhaushalt

Impressum

Herausgeber:
Stadt Nürnberg
Amt für Stadtforschung und Statistik
für Nürnberg und Fürth
Unschlittplatz 7a
90403 Nürnberg