

Datenblatt Migrationshintergrund Nürnberg

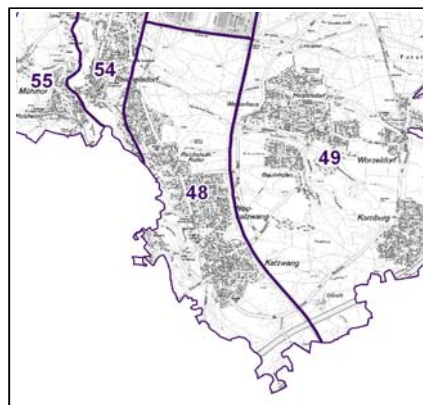
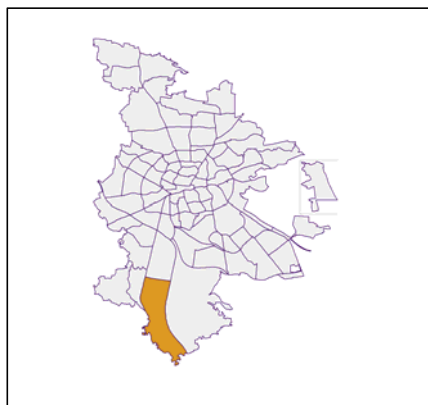
Statistischer Bezirk: 48 Katzwang, Reichelsdorf Ost, Reichelsdorfer Keller

Bevölkerung mit Hauptwohnsitz in Nürnberg nach dem Migrationshintergrund (MGH)

	Insgesamt	Deutsche ohne MGH	Menschen mit MGH		
			Deutsche mit MGH	Ausländer	Insgesamt
2012	10 463	8 239	1 671	553	2 224
2013	10 372	8 142	1 644	586	2 230
2014	10 485	8 126	1 696	663	2 359
2015	10 630	8 138	1 773	719	2 492
2016	10 702	8 094	1 835	773	2 608
davon ...					
<u>nach Geschlecht</u>					
Männer	5 122	3 873	862	387	1 249
Frauen	5 580	4 221	973	386	1 359
<u>nach Altersgruppen</u>					
unter 3	272	153	108	11	119
3 bis unter 6	256	167	80	9	89
6 bis unter 10	361	221	125	15	140
10 bis unter 15	432	265	146	21	167
15 bis unter 18	262	186	63	13	76
18 bis unter 25	695	562	68	65	133
25 bis unter 45	2 379	1 669	383	327	710
45 bis unter 65	3 285	2 661	411	213	624
65 bis unter 80	2 056	1 640	325	91	416
80 u.m.	704	570	126	8	134
<u>nach Familienstand</u>					
ledig	3 632	2 675	719	238	957
verheiratet	5 447	4 132	867	448	1 315
verwitwet	788	630	134	24	158
geschieden	835	657	115	63	178
<u>nach Religionszugehörigkeit</u>					
evangelisch	3 956	3 440	497	19	516
katholisch	3 132	2 294	633	205	838
sonstige oder keine	3 614	2 360	705	549	1 254
<u>nach dem Bezugsland¹</u>					
Europa (o. Deutschland)			1 465	662	2 127
dar. Türkei			79	74	153
Rumänien			506	138	644
Polen			255	59	314
ehem. Jugoslawien			79	76	155
Russland			118	30	148
Griechenland			22	45	67
Italien			65	73	138
Tschechien			152	8	160
Ukraine			42	26	68
Afrika			35	19	54
Asien			220	65	285
dar. Kasachstan			83	4	87
Irak			25	8	33
Amerika, Australien, sonst.			115	27	142

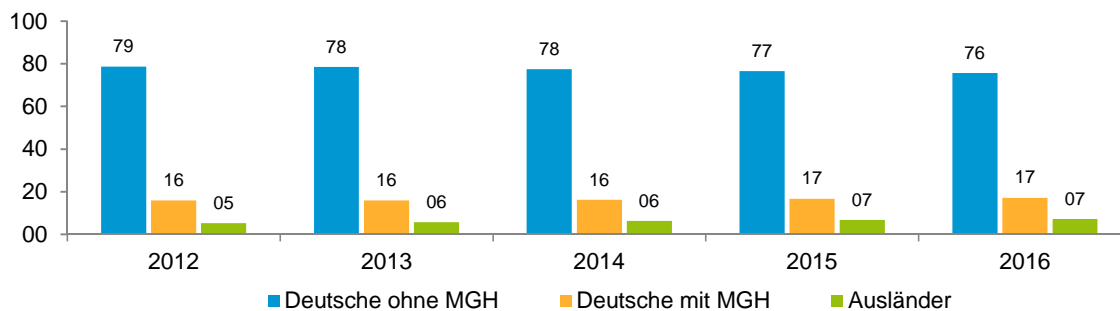
¹ Bezugsland ist bei Ausländern deren Staatsangehörigkeit, bei Deutschen mit Migrationshintergrund die zweite Staatsangehörigkeit oder das Geburtsland

Statistischer Bezirk: 48 Katzwang, Reichelsdorf Ost, Reichelsdorfer Keller

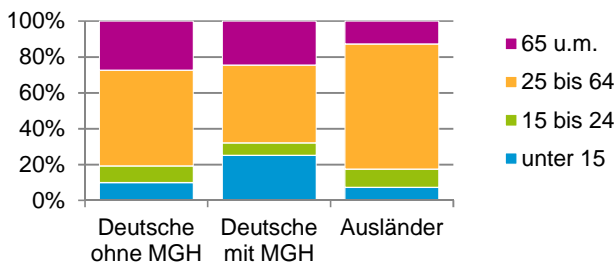


Einwohner nach Migrationshintergrund (MGH) 2012 - 2016

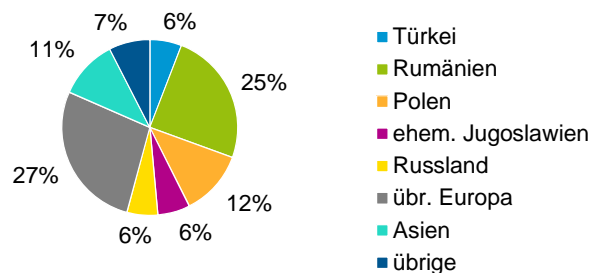
Anteil an der Gesamtbevölkerung in %



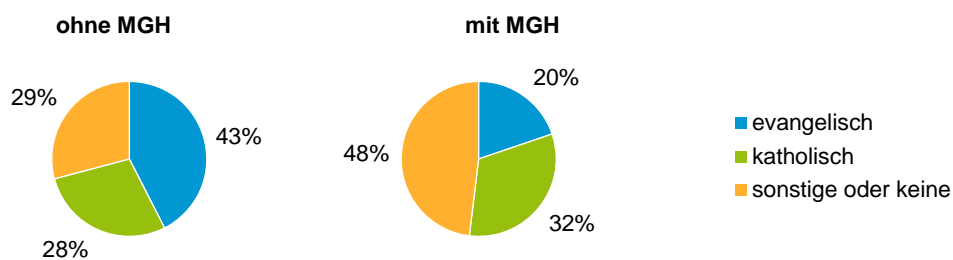
Einwohner 2016 nach MGH und Altersgruppen



Menschen mit MGH 2016 nach dem Bezugsland



Einwohner 2016 nach MGH und Religionszugehörigkeit

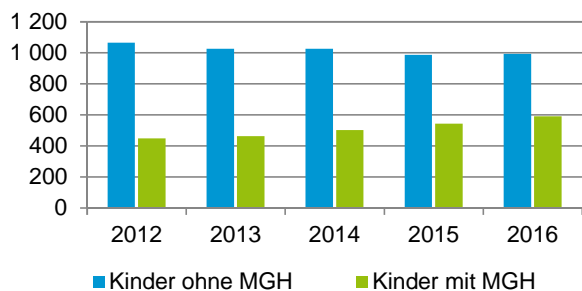


Statistischer Bezirk: 48 Katzwang, Reichelsdorf Ost, Reichelsdorfer Keller

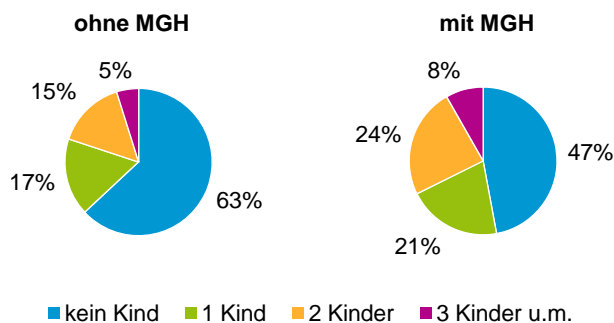
Privathaushalte und Personen in Privathaushalten nach dem Migrationshintergrund (MGH)

	Privathaushalte	Personen in Privathaushalten			
		Insgesamt	darunter Kinder unter 18 J.	darunter Personen mit MGH	darunter Kinder unter 18 J. mit MGH
2012	5 055	10 500	1 515	2 225	449
2013	5 072	10 413	1 491	2 233	463
2014	5 124	10 523	1 531	2 362	504
2015	5 209	10 675	1 533	2 499	545
2016	5 208	10 748	1 586	2 618	591
davon ...					
Einpersonenhaushalte nach dem Alter	1 966	1 966	-	405	-
unter 18 Jahre	2	2	-	-	-
18 bis 34 Jahre	326	326	-	87	-
35 bis 64 Jahre	860	860	-	168	-
65 Jahre und älter	778	778	-	150	-
Mehrpersonenhaushalte nach der Zahl der Personen im Haushalt	3 242	8 782	1 586	2 213	591
2 Personen	1 810	3 620	98	738	24
3 Personen	764	2 292	399	588	145
4 u.m. Personen	668	2 870	1 089	887	422
nach dem Haushaltstyp					
Haushalte ohne Kinder	2 001	4 657	-	952	-
Haushalte mit Kindern	996	3 596	1 586	1 171	591
darunter allein Erziehende	165	415	219	114	62
sonstige MPH	245	529	-	90	-
nach der Zahl der Kinder im Haushalt					
1 Kind	520	1 572	520	456	174
2 Kinder	381	1 526	762	533	298
3 u.m. Kinder	95	498	304	182	119

Kinder unter 18 Jahre nach MGH 2012 - 2016

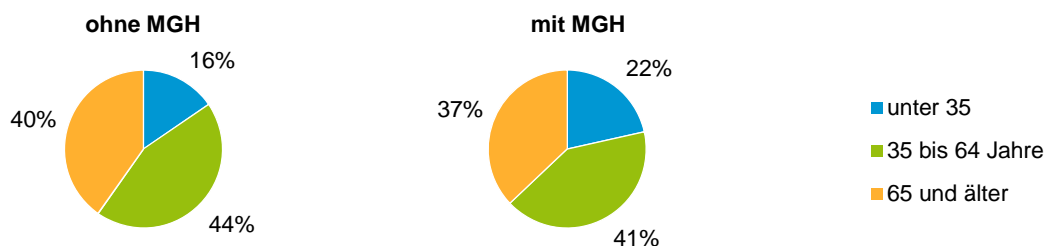


Einwohner in Mehrpersonenhaushalten 2016 nach MGH und Zahl der Kinder im Haushalt

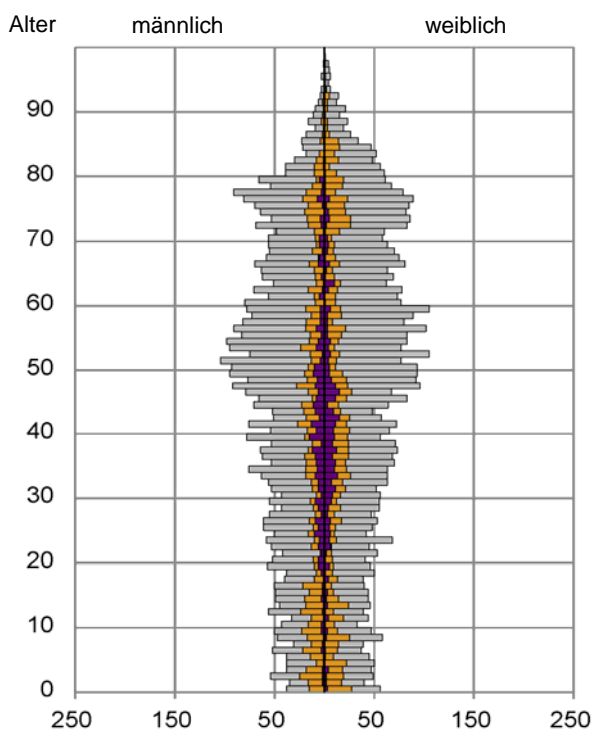


Statistischer Bezirk: 48 Katzwang, Reichelsdorf Ost, Reichelsdorfer Keller

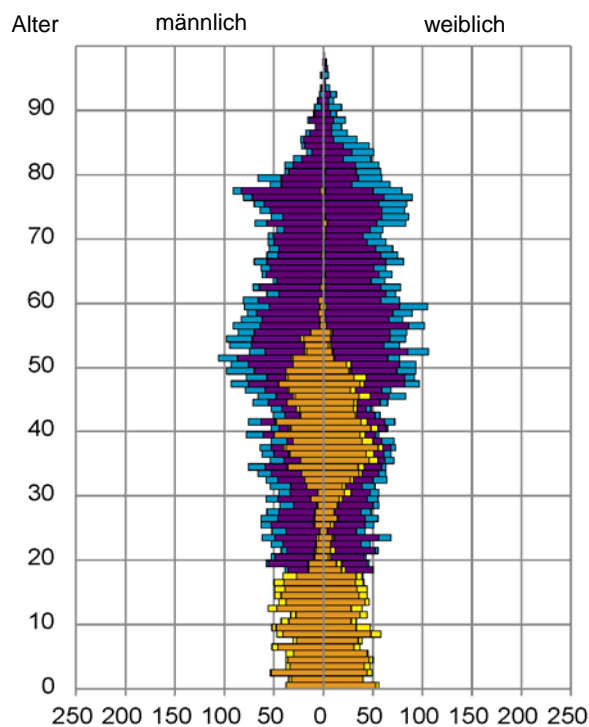
Einpersonenhaushalte 2016 nach Migrationshintergrund (MGH) und Alter



Bevölkerung am Ort der Hauptwohnung 2016
nach Migrationshintergrund



Bevölkerung in Privathaushalten 2016
nach Haushaltstypen



■ Deutsche ohne MGH
■ Deutsche mit MGH
■ Ausländer

■ Paar/Ehepaar mit Kind(ern)
■ Alleinerziehende
■ Haushalt ohne Kind(er)
■ Einpersonenhaushalt

Impressum

Herausgeber:
Stadt Nürnberg
Amt für Stadtforschung und Statistik
für Nürnberg und Fürth
Unschlittplatz 7a
90403 Nürnberg