

## Datenblatt Migrationshintergrund Nürnberg

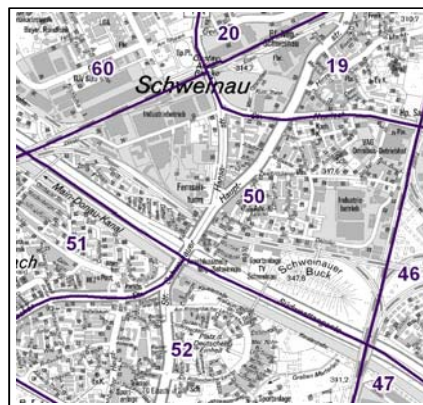
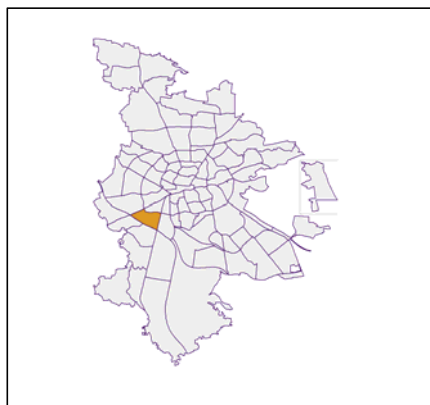
### Statistischer Bezirk: 50 Hohe Marter

#### Bevölkerung mit Hauptwohnsitz in Nürnberg nach dem Migrationshintergrund (MGH)

	Insgesamt	Deutsche ohne MGH	Menschen mit MGH		
			Deutsche mit MGH	Ausländer	Insgesamt
<b>2012</b>	<b>7 138</b>	<b>2 811</b>	<b>2 569</b>	<b>1 758</b>	<b>4 327</b>
<b>2013</b>	<b>7 171</b>	<b>2 741</b>	<b>2 549</b>	<b>1 881</b>	<b>4 430</b>
<b>2014</b>	<b>7 079</b>	<b>2 678</b>	<b>2 520</b>	<b>1 881</b>	<b>4 401</b>
<b>2015</b>	<b>7 097</b>	<b>2 620</b>	<b>2 549</b>	<b>1 928</b>	<b>4 477</b>
<b>2016</b>	<b>7 056</b>	<b>2 565</b>	<b>2 487</b>	<b>2 004</b>	<b>4 491</b>
davon ...					
<b><u>nach Geschlecht</u></b>					
Männer	3 435	1 212	1 195	1 028	2 223
Frauen	3 621	1 353	1 292	976	2 268
<b><u>nach Altersgruppen</u></b>					
unter 3	199	37	131	31	162
3 bis unter 6	185	32	120	33	153
6 bis unter 10	254	41	168	45	213
10 bis unter 15	341	69	197	75	272
15 bis unter 18	204	33	118	53	171
18 bis unter 25	597	213	190	194	384
25 bis unter 45	1 978	578	605	795	1 400
45 bis unter 65	1 859	759	570	530	1 100
65 bis unter 80	1 065	569	280	216	496
80 u.m.	374	234	108	32	140
<b><u>nach Familienstand</u></b>					
ledig	2 900	1 005	1 206	689	1 895
verheiratet	2 995	1 001	919	1 075	1 994
verwitwet	507	284	155	68	223
geschieden	654	275	207	172	379
<b><u>nach Religionszugehörigkeit</u></b>					
evangelisch	1 677	1 068	564	45	609
katholisch	1 691	704	677	310	987
sonstige oder keine	3 688	793	1 246	1 649	2 895
<b><u>nach dem Bezugsland<sup>1</sup></u></b>					
Europa (o. Deutschland)			1 823	1 796	3 619
dar. Türkei			398	531	929
Rumänien			459	162	621
Polen			240	120	360
ehem. Jugoslawien			83	211	294
Russland			304	76	380
Griechenland			79	354	433
Italien			27	91	118
Tschechien			69	13	82
Ukraine			63	58	121
Afrika			99	44	143
Asien			466	137	603
dar. Kasachstan			252	14	266
Irak			51	34	85
Amerika, Australien, sonst.			99	27	126

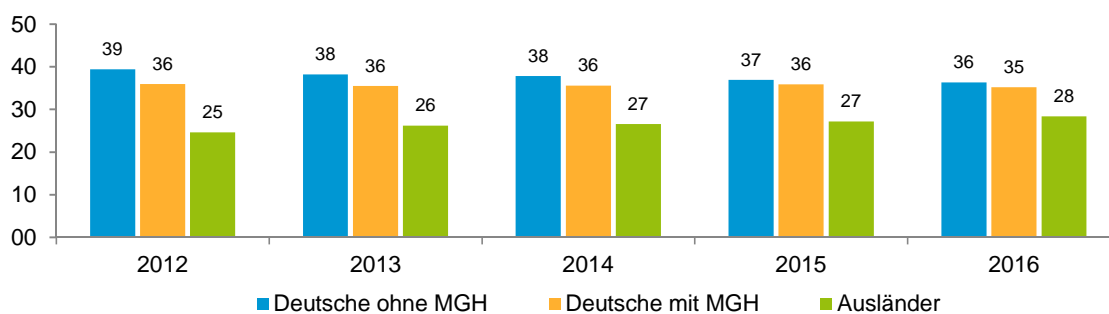
<sup>1</sup> Bezugsland ist bei Ausländern deren Staatsangehörigkeit, bei Deutschen mit Migrationshintergrund die zweite Staatsangehörigkeit oder das Geburtsland

## Statistischer Bezirk: 50 Hohe Marter

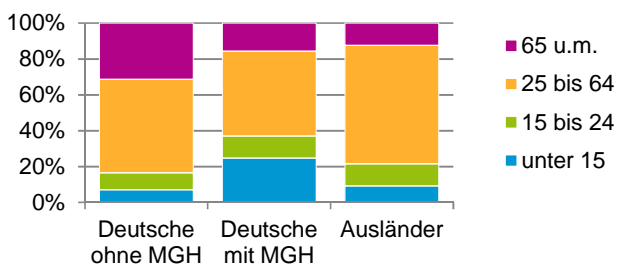


### Einwohner nach Migrationshintergrund (MGH) 2012 - 2016

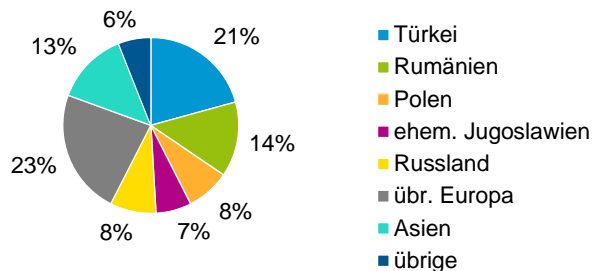
Anteil an der Gesamtbevölkerung in %



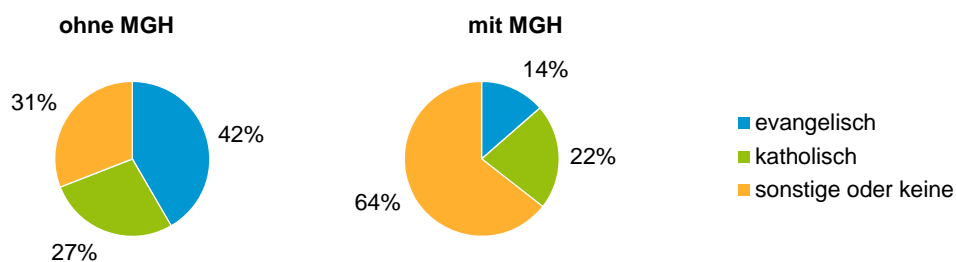
### Einwohner 2016 nach MGH und Altersgruppen



### Menschen mit MGH 2016 nach dem Bezugsland



### Einwohner 2016 nach MGH und Religionszugehörigkeit

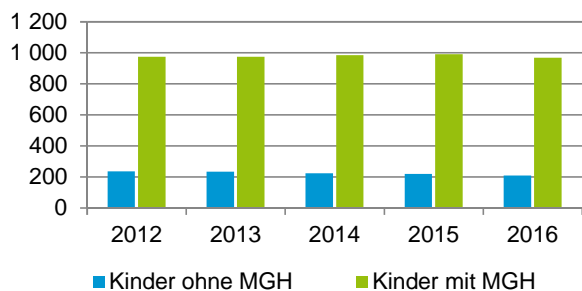


## Statistischer Bezirk: 50 Hohe Marter

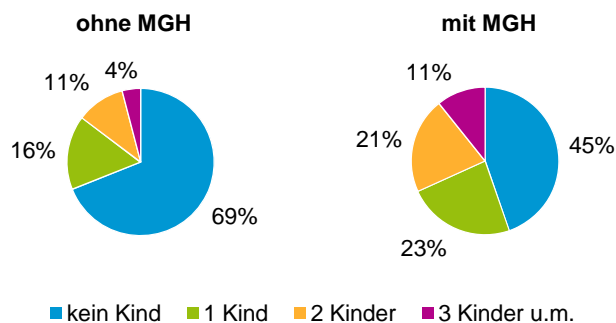
### Privathaushalte und Personen in Privathaushalten nach dem Migrationshintergrund (MGH)

	Privathaushalte	Personen in Privathaushalten			
		Insgesamt	darunter Kinder unter 18 J.	darunter Personen mit MGH	darunter Kinder unter 18 J. mit MGH
<b>2012</b>	<b>3 590</b>	<b>7 173</b>	<b>1 213</b>	<b>4 334</b>	<b>977</b>
<b>2013</b>	<b>3 625</b>	<b>7 208</b>	<b>1 211</b>	<b>4 439</b>	<b>976</b>
<b>2014</b>	<b>3 585</b>	<b>7 120</b>	<b>1 211</b>	<b>4 410</b>	<b>986</b>
<b>2015</b>	<b>3 622</b>	<b>7 129</b>	<b>1 214</b>	<b>4 478</b>	<b>993</b>
<b>2016</b>	<b>3 610</b>	<b>7 096</b>	<b>1 179</b>	<b>4 497</b>	<b>969</b>
davon ...					
<b>Einpersonenhaushalte nach dem Alter</b>	<b>1 649</b>	<b>1 649</b>	<b>-</b>	<b>764</b>	<b>-</b>
unter 18 Jahre	4	4	-	2	-
18 bis 34 Jahre	439	439	-	227	-
35 bis 64 Jahre	685	685	-	342	-
65 Jahre und älter	521	521	-	193	-
<b>Mehrpersonenhaushalte nach der Zahl der Personen im Haushalt</b>	<b>1 961</b>	<b>5 447</b>	<b>1 179</b>	<b>3 733</b>	<b>969</b>
2 Personen	1 058	2 116	106	1 147	68
3 Personen	465	1 395	299	1 010	232
4 u.m. Personen	438	1 936	774	1 576	669
<b>nach dem Haushaltstyp</b>					
Haushalte ohne Kinder	1 031	2 394	-	1 384	-
Haushalte mit Kindern	721	2 597	1 179	2 065	969
darunter allein Erziehende	198	522	295	362	207
sonstige MPH	209	456	-	284	-
<b>nach der Zahl der Kinder im Haushalt</b>					
1 Kind	384	1 159	384	879	298
2 Kinder	247	967	494	784	410
3 u.m. Kinder	90	471	301	402	261

Kinder unter 18 Jahre nach MGH 2012 - 2016

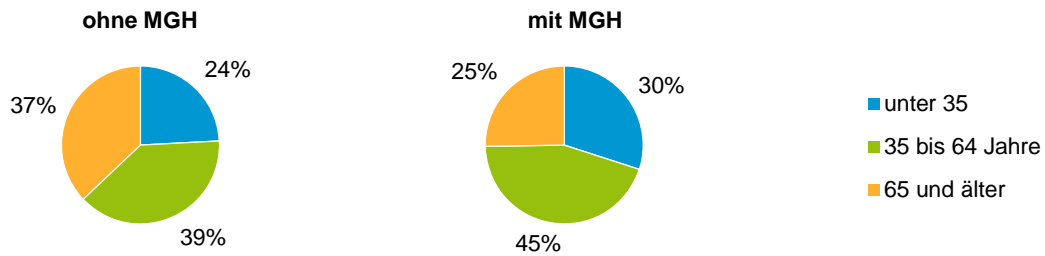


Einwohner in Mehrpersonenhaushalten 2016 nach MGH und Zahl der Kinder im Haushalt

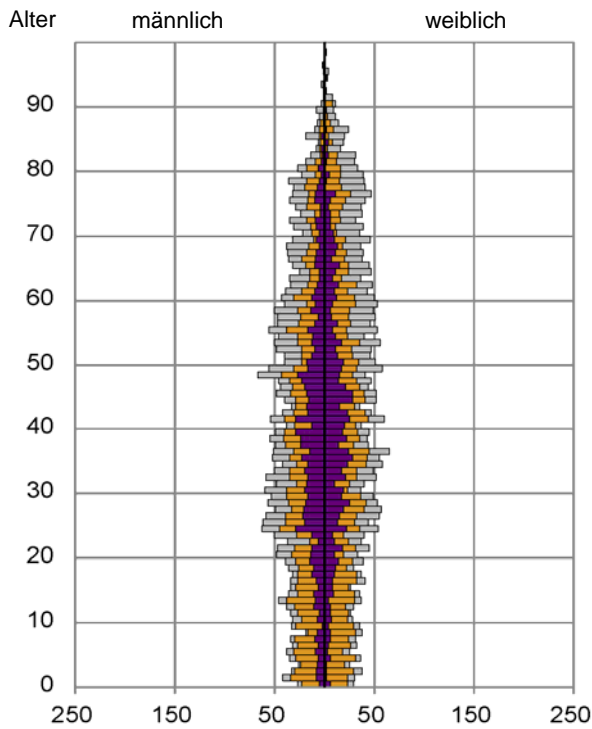


## Statistischer Bezirk: 50 Hohe Marter

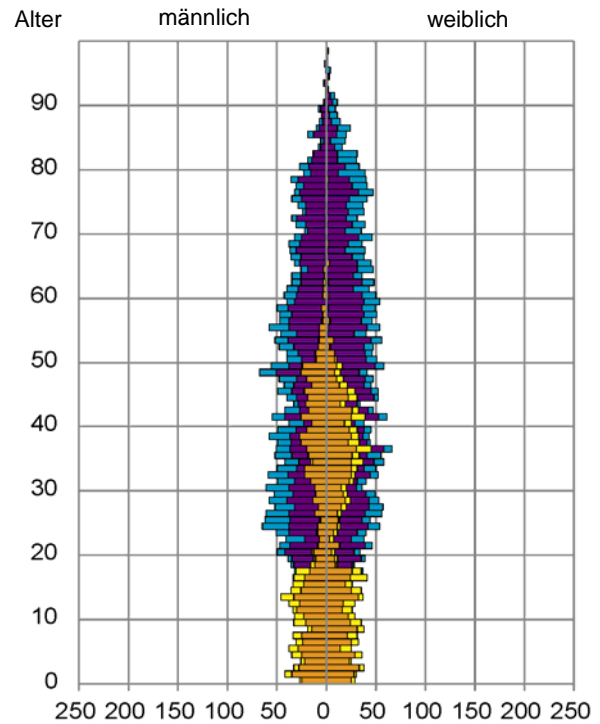
### Einpersonenhaushalte 2016 nach Migrationshintergrund (MGH) und Alter



### Bevölkerung am Ort der Hauptwohnung 2016 nach Migrationshintergrund



### Bevölkerung in Privathaushalten 2016 nach Haushaltstypen



■ Deutsche ohne MGH  
■ Deutsche mit MGH  
■ Ausländer

■ Paar/Ehepaar mit Kind(ern)  
■ Alleinerziehende  
■ Haushalt ohne Kind(er)  
■ Einpersonenhaushalt

#### Impressum

Herausgeber:  
Stadt Nürnberg  
Amt für Stadtforschung und Statistik  
für Nürnberg und Fürth  
Unschlittplatz 7a  
90403 Nürnberg