

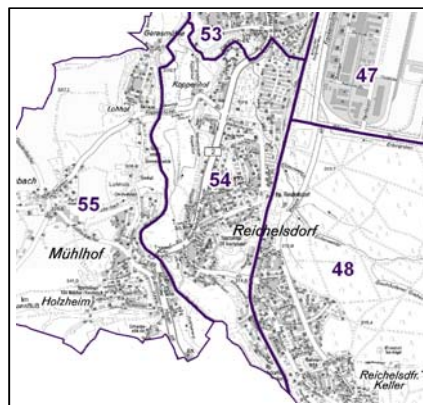
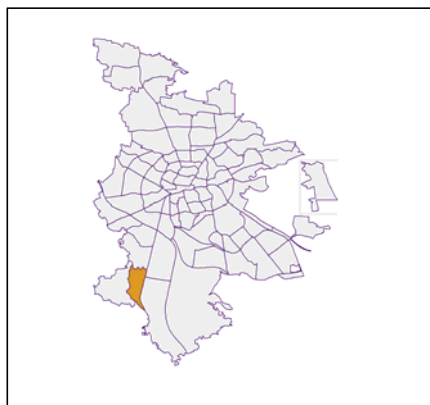
Datenblatt Migrationshintergrund Nürnberg Statistischer Bezirk: 54 Reichelsdorf

Bevölkerung mit Hauptwohnsitz in Nürnberg nach dem Migrationshintergrund (MGH)

	Insgesamt	Deutsche ohne MGH	Menschen mit MGH		
			Deutsche mit MGH	Ausländer	Insgesamt
2012	7 265	4 416	2 217	632	2 849
2013	7 255	4 357	2 200	698	2 898
2014	7 305	4 308	2 217	780	2 997
2015	7 425	4 228	2 270	927	3 197
2016	7 537	4 215	2 284	1 038	3 322
davon ...					
<u>nach Geschlecht</u>					
Männer	3 519	1 937	1 081	501	1 582
Frauen	4 018	2 278	1 203	537	1 740
<u>nach Altersgruppen</u>					
unter 3	224	84	112	28	140
3 bis unter 6	223	74	121	28	149
6 bis unter 10	262	103	131	28	159
10 bis unter 15	265	90	140	35	175
15 bis unter 18	180	89	75	16	91
18 bis unter 25	468	279	95	94	189
25 bis unter 45	1 938	919	550	469	1 019
45 bis unter 65	2 118	1 320	548	250	798
65 bis unter 80	1 347	891	375	81	456
80 u.m.	512	366	137	9	146
<u>nach Familienstand</u>					
ledig	2 778	1 500	909	369	1 278
verheiratet	3 319	1 809	977	533	1 510
verwitwet	654	431	193	30	223
geschieden	786	475	205	106	311
<u>nach Religionszugehörigkeit</u>					
evangelisch	2 550	1 819	690	41	731
katholisch	2 153	1 115	805	233	1 038
sonstige oder keine	2 834	1 281	789	764	1 553
<u>nach dem Bezugsland¹</u>					
Europa (o. Deutschland)			1 629	844	2 473
dar. Türkei			82	101	183
Rumänien			446	216	662
Polen			354	69	423
ehem. Jugoslawien			54	85	139
Russland			340	46	386
Griechenland			34	81	115
Italien			46	72	118
Tschechien			100	12	112
Ukraine			55	42	97
Afrika			65	34	99
Asien			503	145	648
dar. Kasachstan			358	14	372
Irak			20	44	64
Amerika, Australien, sonst.			87	15	102

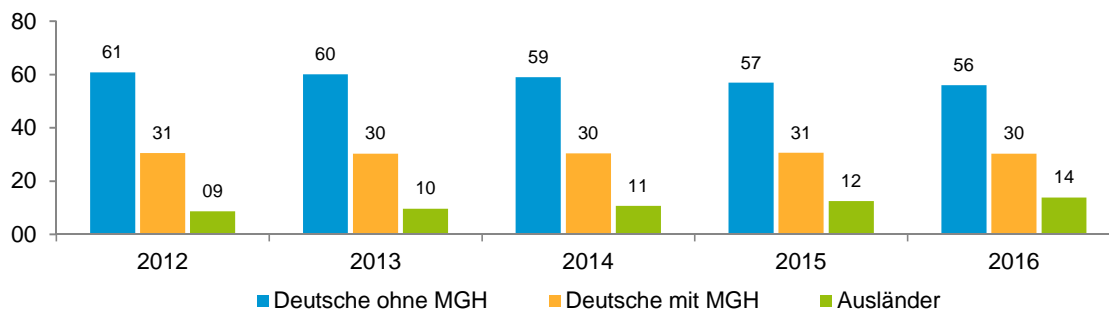
¹ Bezugsland ist bei Ausländern deren Staatsangehörigkeit, bei Deutschen mit Migrationshintergrund die zweite Staatsangehörigkeit oder das Geburtsland

Statistischer Bezirk: 54 Reichelsdorf

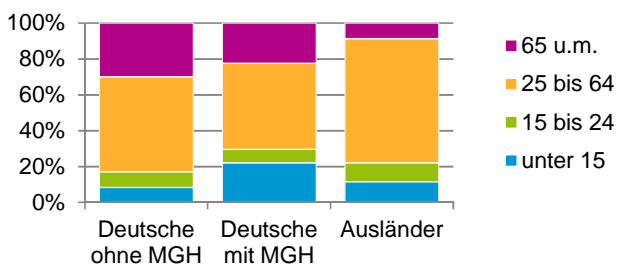


Einwohner nach Migrationshintergrund (MGH) 2012 - 2016

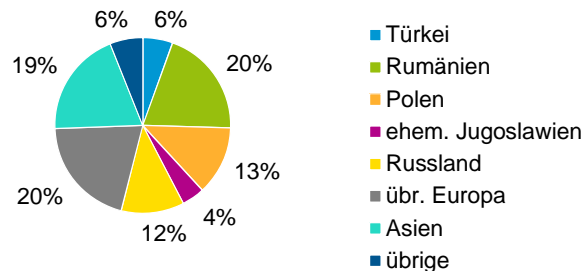
Anteil an der Gesamtbevölkerung in %



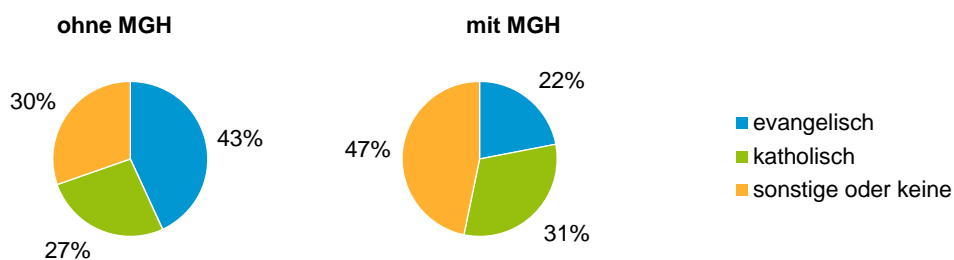
Einwohner 2016 nach MGH und Altersgruppen



Menschen mit MGH 2016 nach dem Bezugsland



Einwohner 2016 nach MGH und Religionszugehörigkeit

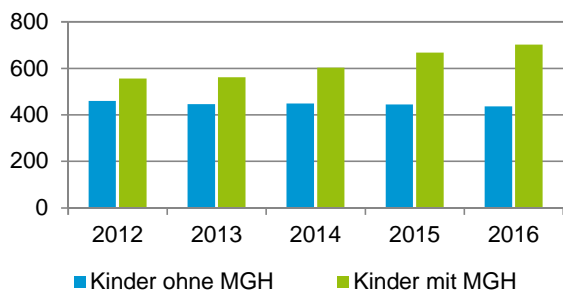


Statistischer Bezirk: 54 Reichelsdorf

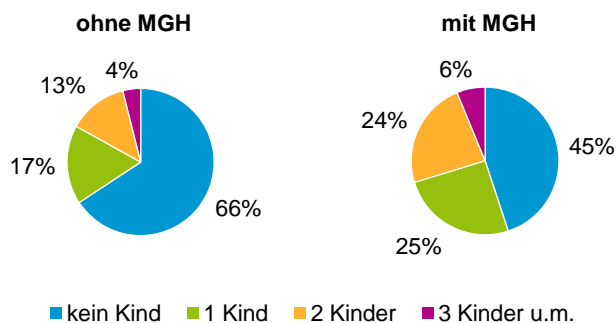
Privathaushalte und Personen in Privathaushalten nach dem Migrationshintergrund (MGH)

	Privathaushalte	Personen in Privathaushalten			
		Insgesamt	darunter Kinder unter 18 J.	darunter Personen mit MGH	darunter Kinder unter 18 J. mit MGH
2012	3 781	7 274	1 017	2 849	557
2013	3 804	7 261	1 010	2 898	563
2014	3 826	7 308	1 054	2 996	604
2015	3 876	7 433	1 114	3 197	668
2016	3 882	7 498	1 140	3 280	703
davon ...					
Einpersonenhaushalte nach dem Alter	1 708	1 708	-	559	-
unter 18 Jahre	6	6	-	-	-
18 bis 34 Jahre	279	279	-	107	-
35 bis 64 Jahre	776	776	-	255	-
65 Jahre und älter	647	647	-	197	-
Mehrpersonenhaushalte nach der Zahl der Personen im Haushalt	2 174	5 790	1 140	2 721	703
2 Personen	1 250	2 500	124	903	63
3 Personen	522	1 566	346	815	206
4 u.m. Personen	402	1 724	670	1 003	434
nach dem Haushaltstyp					
Haushalte ohne Kinder	1 191	2 710	-	1 023	-
Haushalte mit Kindern	748	2 550	1 140	1 498	703
darunter allein Erziehende	230	601	320	290	155
sonstige MPH	235	530	-	200	-
nach der Zahl der Kinder im Haushalt					
1 Kind	425	1 222	425	690	253
2 Kinder	266	1 041	532	640	340
3 u.m. Kinder	57	287	183	168	110

Kinder unter 18 Jahre nach MGH 2012 - 2016

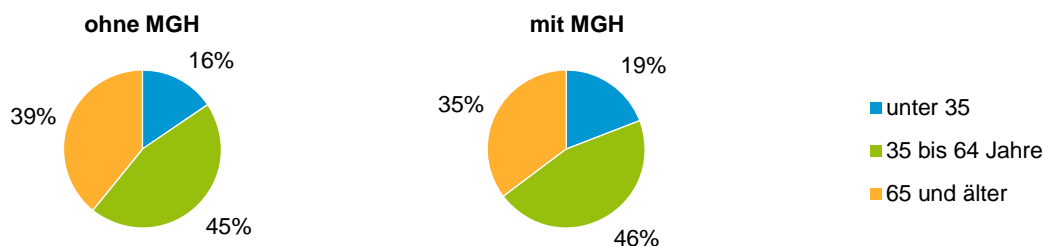


Einwohner in Mehrpersonenhaushalten 2016 nach MGH und Zahl der Kinder im Haushalt

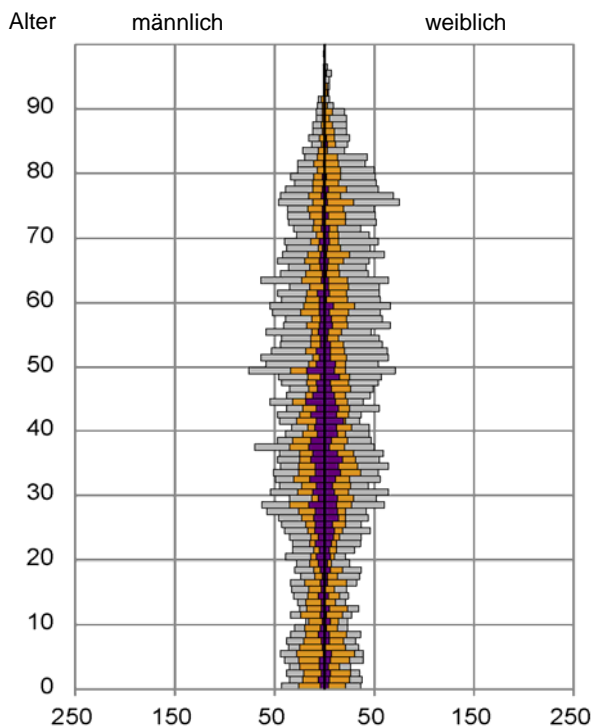


Statistischer Bezirk: 54 Reichelsdorf

Einpersonenhaushalte 2016 nach Migrationshintergrund (MGH) und Alter

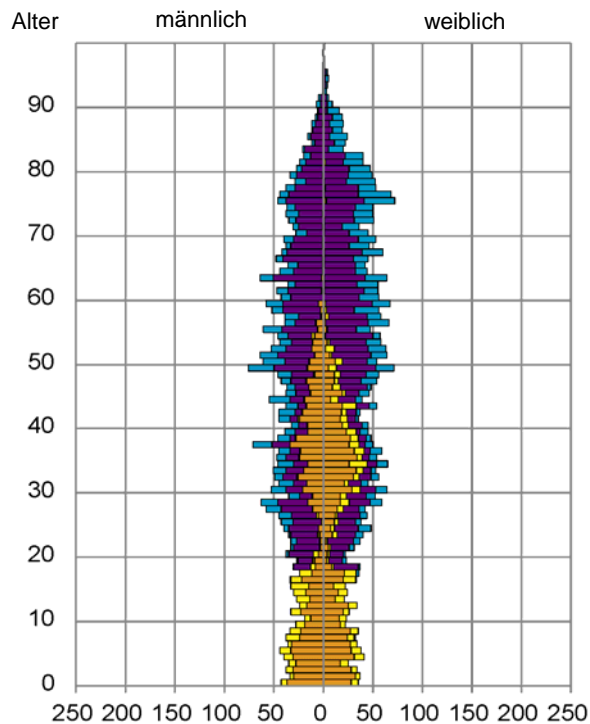


Bevölkerung am Ort der Hauptwohnung 2016 nach Migrationshintergrund



- Deutsche ohne MGH
- Deutsche mit MGH
- Ausländer

Bevölkerung in Privathaushalten 2016 nach Haushaltstypen



- Paar/Ehepaar mit Kind(ern)
- Alleinerziehende
- Haushalt ohne Kind(er)
- Einpersonenhaushalt

Impressum

Herausgeber:
Stadt Nürnberg
Amt für Stadtforschung und Statistik
für Nürnberg und Fürth
Unschlittplatz 7a
90403 Nürnberg