

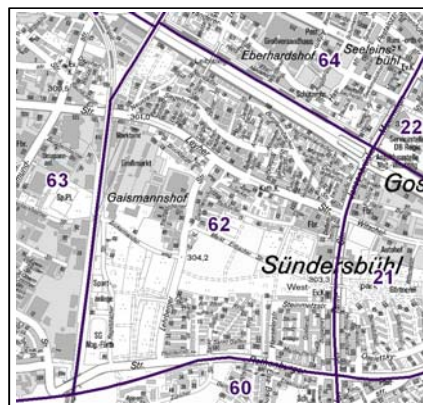
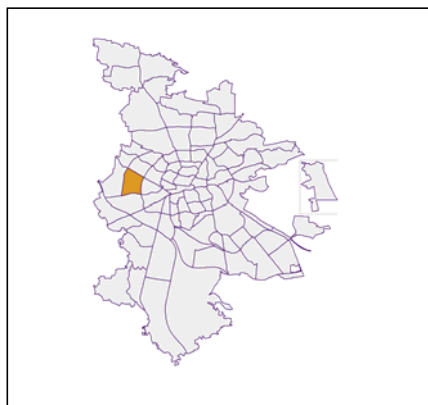
Datenblatt Migrationshintergrund Nürnberg Statistischer Bezirk: 62 Gaismannshof

Bevölkerung mit Hauptwohnsitz in Nürnberg nach dem Migrationshintergrund (MGH)

	Insgesamt	Deutsche ohne MGH	Menschen mit MGH		
			Deutsche mit MGH	Ausländer	Insgesamt
2012	5 746	3 343	1 552	851	2 403
2013	5 797	3 310	1 607	880	2 487
2014	5 824	3 289	1 646	889	2 535
2015	5 950	3 189	1 652	1 109	2 761
2016	5 955	3 164	1 676	1 115	2 791
davon ...					
<u>nach Geschlecht</u>					
Männer	2 991	1 546	847	598	1 445
Frauen	2 964	1 618	829	517	1 346
<u>nach Altersgruppen</u>					
unter 3	181	75	86	20	106
3 bis unter 6	141	60	62	19	81
6 bis unter 10	222	86	122	14	136
10 bis unter 15	351	139	183	29	212
15 bis unter 18	219	84	106	29	135
18 bis unter 25	462	212	132	118	250
25 bis unter 45	1 408	600	371	437	808
45 bis unter 65	1 812	1 057	417	338	755
65 bis unter 80	870	628	144	98	242
80 u.m.	289	223	53	13	66
<u>nach Familienstand</u>					
ledig	2 319	1 112	823	384	1 207
verheiratet	2 924	1 588	715	621	1 336
verwitwet	342	239	62	41	103
geschieden	370	225	76	69	145
<u>nach Religionszugehörigkeit</u>					
evangelisch	1 652	1 369	270	13	283
katholisch	1 464	847	414	203	617
sonstige oder keine	2 839	948	992	899	1 891
<u>nach dem Bezugsland¹</u>					
Europa (o. Deutschland)			1 177	882	2 059
dar. Türkei			287	265	552
Rumänien			357	98	455
Polen			122	56	178
ehem. Jugoslawien			100	206	306
Russland			76	28	104
Griechenland			59	76	135
Italien			29	53	82
Tschechien			56	4	60
Ukraine			26	8	34
Afrika			34	11	45
Asien			292	201	493
dar. Kasachstan			95	3	98
Irak			77	78	155
Amerika, Australien, sonst.			173	21	194

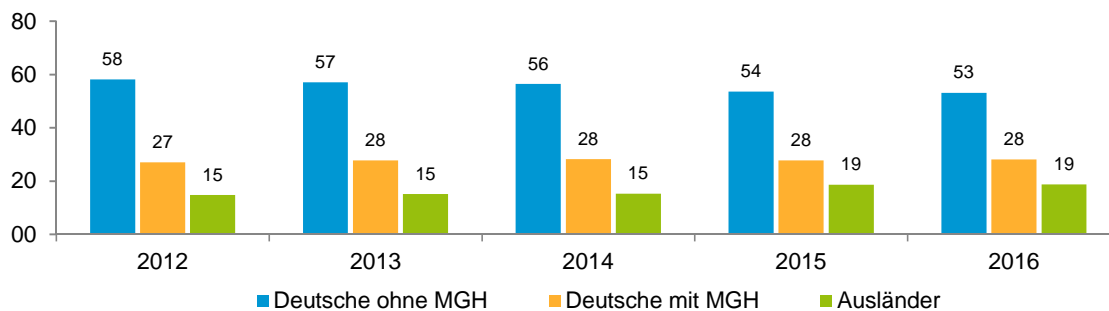
¹ Bezugsland ist bei Ausländern deren Staatsangehörigkeit, bei Deutschen mit Migrationshintergrund die zweite Staatsangehörigkeit oder das Geburtsland

Statistischer Bezirk: 62 Gaismannshof

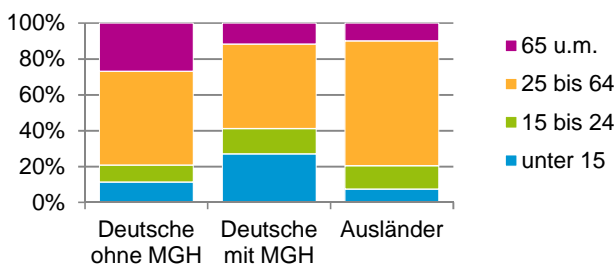


Einwohner nach Migrationshintergrund (MGH) 2012 - 2016

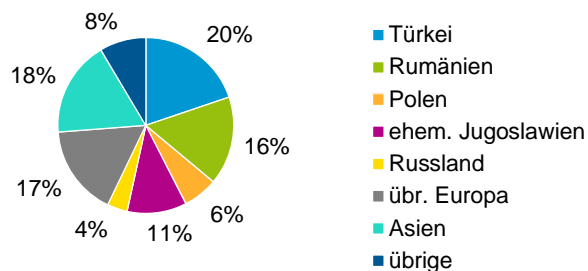
Anteil an der Gesamtbevölkerung in %



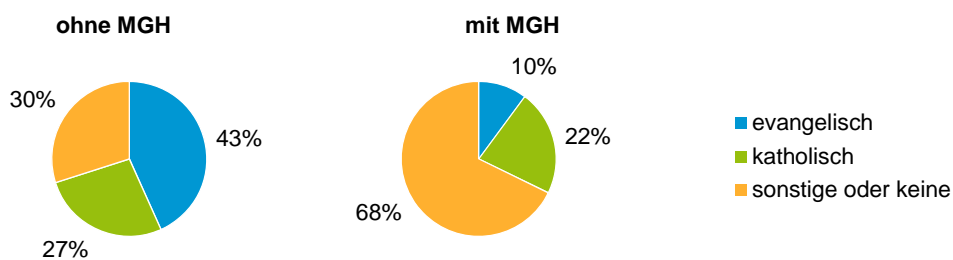
Einwohner 2016 nach MGH und Altersgruppen



Menschen mit MGH 2016 nach dem Bezugsland



Einwohner 2016 nach MGH und Religionszugehörigkeit

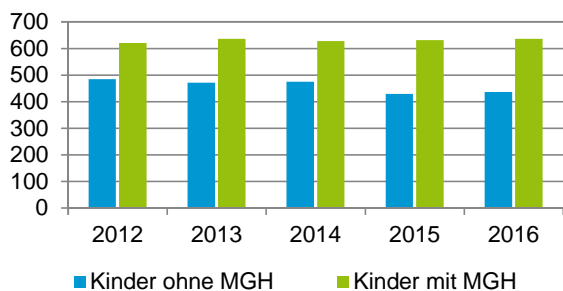


Statistischer Bezirk: 62 Gaismannshof

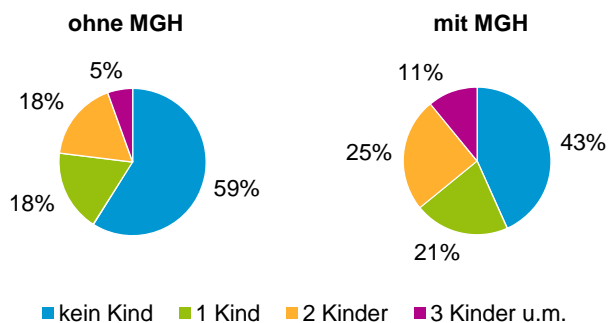
Privathaushalte und Personen in Privathaushalten nach dem Migrationshintergrund (MGH)

	Privathaushalte	Personen in Privathaushalten			
		Insgesamt	darunter Kinder unter 18 J.	darunter Personen mit MGH	darunter Kinder unter 18 J. mit MGH
2012	2 520	5 776	1 106	2 408	621
2013	2 555	5 831	1 109	2 494	637
2014	2 582	5 859	1 103	2 541	628
2015	2 649	5 898	1 062	2 674	632
2016	2 619	5 896	1 074	2 698	637
davon ...					
Einpersonenhaushalte	892	892	-	320	-
<u>nach dem Alter</u>					
unter 18 Jahre	4	4	-	2	-
18 bis 34 Jahre	223	223	-	116	-
35 bis 64 Jahre	376	376	-	136	-
65 Jahre und älter	289	289	-	66	-
Mehrpersonenhaushalte	1 727	5 004	1 074	2 378	637
<u>nach der Zahl der Personen im Haushalt</u>					
2 Personen	834	1 668	61	560	31
3 Personen	416	1 248	220	564	106
4 u.m. Personen	477	2 088	793	1 254	500
<u>nach dem Haushaltstyp</u>					
Haushalte ohne Kinder	937	2 258	-	895	-
Haushalte mit Kindern	647	2 426	1 074	1 348	637
darunter allein Erziehende	106	275	151	133	75
sonstige MPH	143	320	-	135	-
<u>nach der Zahl der Kinder im Haushalt</u>					
1 Kind	313	967	313	495	169
2 Kinder	256	1 055	512	593	306
3 u.m. Kinder	78	404	249	260	162

Kinder unter 18 Jahre nach MGH 2012 - 2016

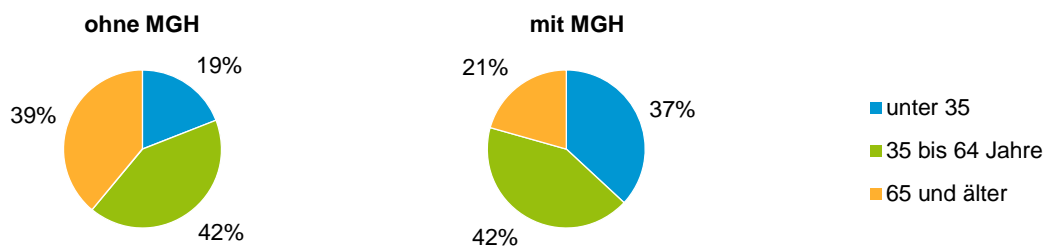


Einwohner in Mehrpersonenhaushalten 2016 nach MGH und Zahl der Kinder im Haushalt

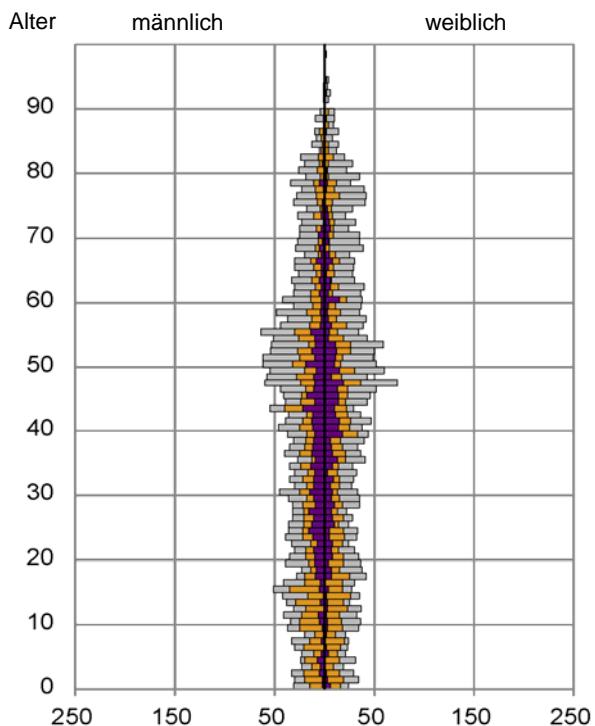


Statistischer Bezirk: 62 Gaismannshof

Einpersonenhaushalte 2016 nach Migrationshintergrund (MGH) und Alter

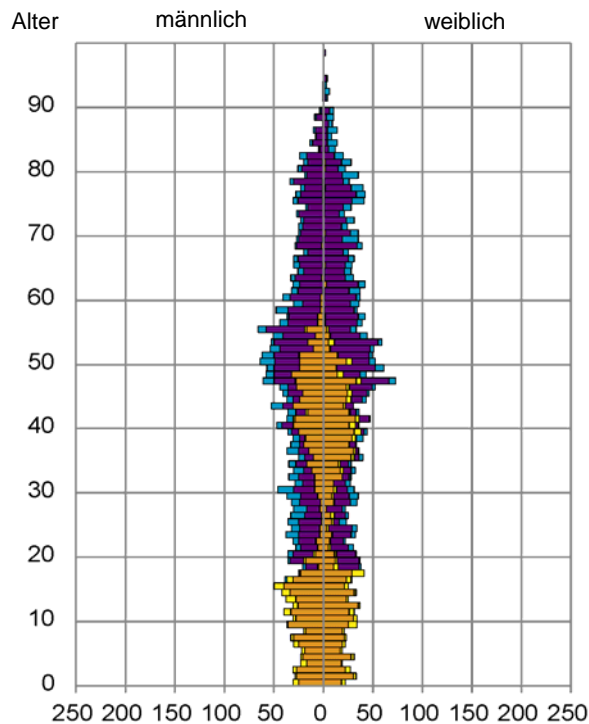


Bevölkerung am Ort der Hauptwohnung 2016 nach Migrationshintergrund



- Deutsche ohne MGH
- Deutsche mit MGH
- Ausländer

Bevölkerung in Privathaushalten 2016 nach Haushaltstypen



- Paar/Ehepaar mit Kind(ern)
- Alleinerziehende
- Haushalt ohne Kind(er)
- Einpersonenhaushalt

Impressum

Herausgeber:
Stadt Nürnberg
Amt für Stadtforschung und Statistik
für Nürnberg und Fürth
Unschlittplatz 7a
90403 Nürnberg