

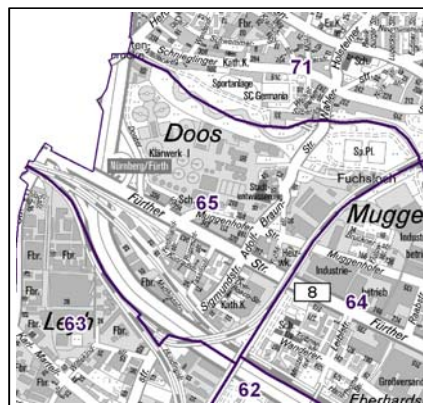
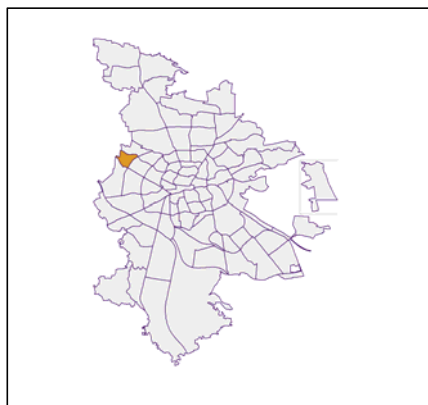
## Datenblatt Migrationshintergrund Nürnberg Statistischer Bezirk: 65 Muggenhof

### Bevölkerung mit Hauptwohnsitz in Nürnberg nach dem Migrationshintergrund (MGH)

	Insgesamt	Deutsche ohne MGH	Menschen mit MGH		
			Deutsche mit MGH	Ausländer	Insgesamt
<b>2012</b>	<b>2 268</b>	<b>688</b>	<b>552</b>	<b>1 028</b>	<b>1 580</b>
<b>2013</b>	<b>2 334</b>	<b>675</b>	<b>544</b>	<b>1 115</b>	<b>1 659</b>
<b>2014</b>	<b>2 497</b>	<b>637</b>	<b>563</b>	<b>1 297</b>	<b>1 860</b>
<b>2015</b>	<b>2 480</b>	<b>615</b>	<b>550</b>	<b>1 315</b>	<b>1 865</b>
<b>2016</b>	<b>2 583</b>	<b>596</b>	<b>562</b>	<b>1 425</b>	<b>1 987</b>
davon ...					
<b><u>nach Geschlecht</u></b>					
Männer	1 424	337	285	802	1 087
Frauen	1 159	259	277	623	900
<b><u>nach Altersgruppen</u></b>					
unter 3	82	7	34	41	75
3 bis unter 6	81	7	36	38	74
6 bis unter 10	100	8	40	52	92
10 bis unter 15	129	8	73	48	121
15 bis unter 18	84	10	29	45	74
18 bis unter 25	348	75	42	231	273
25 bis unter 45	869	175	131	563	694
45 bis unter 65	627	193	118	316	434
65 bis unter 80	210	84	46	80	126
80 u.m.	53	29	13	11	24
<b><u>nach Familienstand</u></b>					
ledig	1 326	310	321	695	1 016
verheiratet	930	165	165	600	765
verwitwet	86	36	25	25	50
geschieden	241	85	51	105	156
<b><u>nach Religionszugehörigkeit</u></b>					
evangelisch	342	217	82	43	125
katholisch	458	159	108	191	299
sonstige oder keine	1 783	220	372	1 191	1 563
<b><u>nach dem Bezugsland<sup>1</sup></u></b>					
Europa (o. Deutschland)			341	1 037	1 378
dar. Türkei			52	100	152
Rumänien			69	149	218
Polen			34	60	94
ehem. Jugoslawien			61	124	185
Russland			21	25	46
Griechenland			35	238	273
Italien			18	34	52
Tschechien			8	7	15
Ukraine			16	26	42
Afrika			31	69	100
Asien			150	307	457
dar. Kasachstan			30	2	32
Irak			71	110	181
Amerika, Australien, sonst.			40	12	52

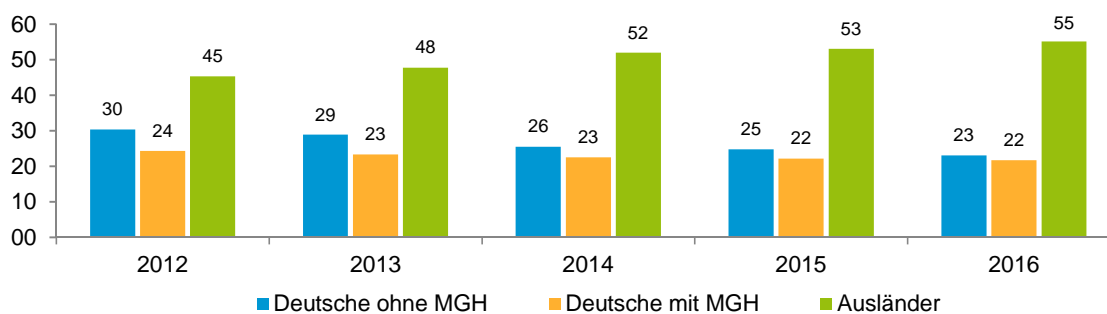
<sup>1</sup> Bezugsland ist bei Ausländern deren Staatsangehörigkeit, bei Deutschen mit Migrationshintergrund die zweite Staatsangehörigkeit oder das Geburtsland

## Statistischer Bezirk: 65 Muggenhof

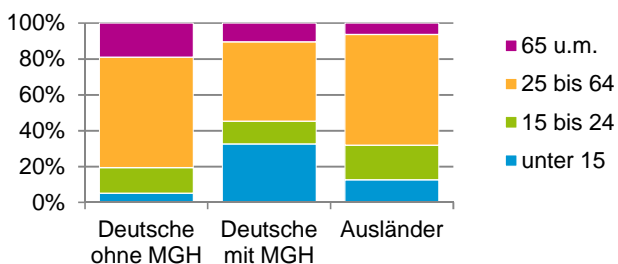


### Einwohner nach Migrationshintergrund (MGH) 2012 - 2016

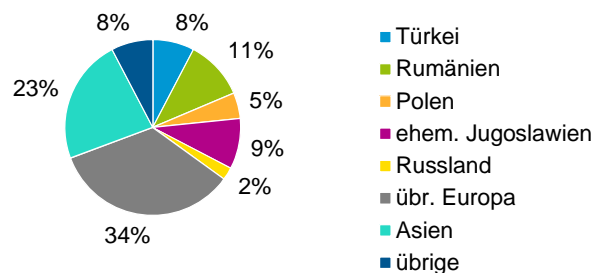
Anteil an der Gesamtbevölkerung in %



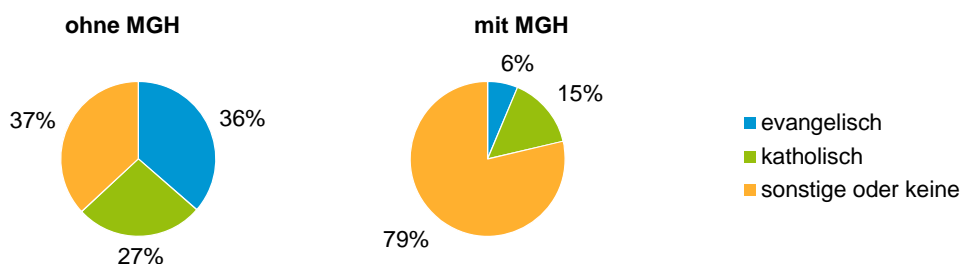
### Einwohner 2016 nach MGH und Altersgruppen



### Menschen mit MGH 2016 nach dem Bezugsland



### Einwohner 2016 nach MGH und Religionszugehörigkeit

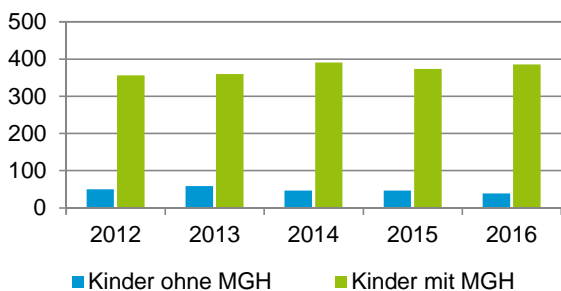


## Statistischer Bezirk: 65 Muggenhof

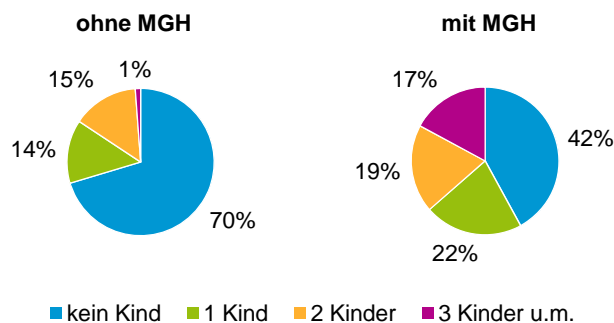
### Privathaushalte und Personen in Privathaushalten nach dem Migrationshintergrund (MGH)

	Privathaushalte	Personen in Privathaushalten			
		Insgesamt	darunter Kinder unter 18 J.	darunter Personen mit MGH	darunter Kinder unter 18 J. mit MGH
<b>2012</b>	<b>1 200</b>	<b>2 270</b>	<b>407</b>	<b>1 576</b>	<b>357</b>
<b>2013</b>	<b>1 232</b>	<b>2 332</b>	<b>419</b>	<b>1 652</b>	<b>360</b>
<b>2014</b>	<b>1 317</b>	<b>2 485</b>	<b>438</b>	<b>1 845</b>	<b>391</b>
<b>2015</b>	<b>1 289</b>	<b>2 428</b>	<b>421</b>	<b>1 806</b>	<b>374</b>
<b>2016</b>	<b>1 264</b>	<b>2 408</b>	<b>425</b>	<b>1 810</b>	<b>386</b>
davon ...					
<b>Einpersonenhaushalte nach dem Alter</b>	<b>669</b>	<b>669</b>	<b>-</b>	<b>415</b>	<b>-</b>
unter 18 Jahre	5	5	-	4	-
18 bis 34 Jahre	240	240	-	153	-
35 bis 64 Jahre	327	327	-	203	-
65 Jahre und älter	97	97	-	55	-
<b>Mehrpersonenhaushalte nach der Zahl der Personen im Haushalt</b>	<b>595</b>	<b>1 739</b>	<b>425</b>	<b>1 395</b>	<b>386</b>
2 Personen	302	604	28	408	20
3 Personen	129	387	88	313	71
4 u.m. Personen	164	748	309	674	295
<b>nach dem Haushaltstyp</b>					
Haushalte ohne Kinder	278	656	-	463	-
Haushalte mit Kindern	238	911	425	809	386
darunter allein Erziehende	65	182	100	132	75
sonstige MPH	79	172	-	123	-
<b>nach der Zahl der Kinder im Haushalt</b>					
1 Kind	112	349	112	301	97
2 Kinder	80	319	160	269	136
3 u.m. Kinder	46	243	153	239	153

Kinder unter 18 Jahre nach MGH 2012 - 2016

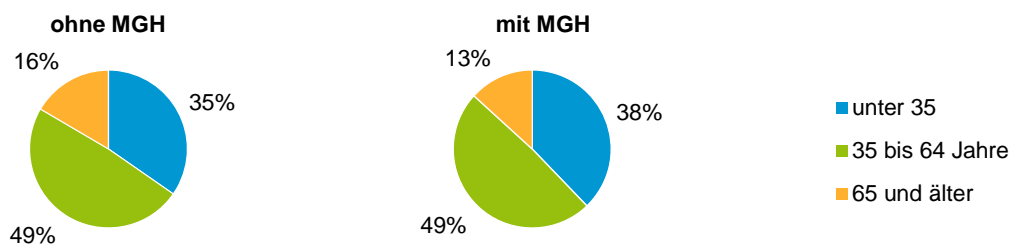


Einwohner in Mehrpersonenhaushalten 2016 nach MGH und Zahl der Kinder im Haushalt

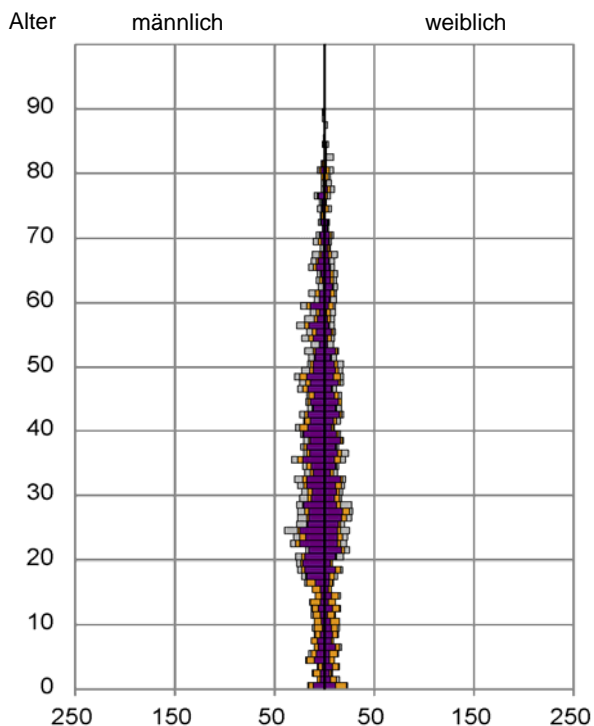


## Statistischer Bezirk: 65 Muggenhof

### Einpersonenhaushalte 2016 nach Migrationshintergrund (MGH) und Alter

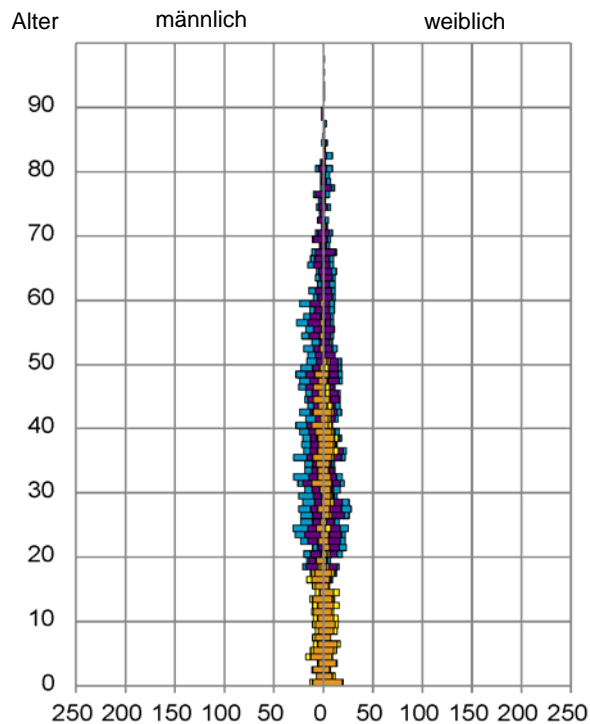


### Bevölkerung am Ort der Hauptwohnung 2016 nach Migrationshintergrund



- Deutsche ohne MGH
- Deutsche mit MGH
- Ausländer

### Bevölkerung in Privathaushalten 2016 nach Haushaltstypen



- Paar/Ehepaar mit Kind(ern)
- Alleinerziehende
- Haushalt ohne Kind(er)
- Einpersonenhaushalt

#### Impressum

Herausgeber:  
Stadt Nürnberg  
Amt für Stadtforschung und Statistik  
für Nürnberg und Fürth  
Unschlittplatz 7a  
90403 Nürnberg