

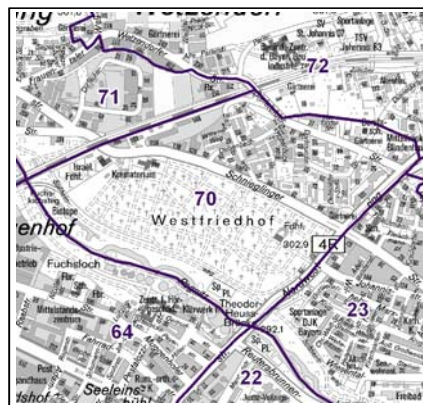
Datenblatt Migrationshintergrund Nürnberg Statistischer Bezirk: 70 Westfriedhof

Bevölkerung mit Hauptwohnsitz in Nürnberg nach dem Migrationshintergrund (MGH)

	Insgesamt	Deutsche ohne MGH	Menschen mit MGH		
			Deutsche mit MGH	Ausländer	Insgesamt
2012	3 117	2 121	663	333	996
2013	3 130	2 116	674	340	1 014
2014	3 202	2 130	705	367	1 072
2015	3 184	2 113	692	379	1 071
2016	3 302	2 135	714	453	1 167
davon ...					
<u>nach Geschlecht</u>					
Männer	1 567	1 007	328	232	560
Frauen	1 735	1 128	386	221	607
<u>nach Altersgruppen</u>					
unter 3	108	47	54	7	61
3 bis unter 6	106	47	46	13	59
6 bis unter 10	107	47	48	12	60
10 bis unter 15	96	42	46	8	54
15 bis unter 18	65	35	23	7	30
18 bis unter 25	203	117	43	43	86
25 bis unter 45	980	575	181	224	405
45 bis unter 65	969	714	159	96	255
65 bis unter 80	465	347	83	35	118
80 u.m.	203	164	31	8	39
<u>nach Familienstand</u>					
ledig	1 334	829	342	163	505
verheiratet	1 468	912	305	251	556
verwitwet	226	179	32	15	47
geschieden	274	215	35	24	59
<u>nach Religionszugehörigkeit</u>					
evangelisch	911	780	122	9	131
katholisch	798	511	203	84	287
sonstige oder keine	1 593	844	389	360	749
<u>nach dem Bezugsland¹</u>					
Europa (o. Deutschland)			535	347	882
dar. Türkei			81	56	137
Rumänien			102	35	137
Polen			125	18	143
ehem. Jugoslawien			40	70	110
Russland			52	7	59
Griechenland			20	26	46
Italien			10	35	45
Tschechien			33	6	39
Ukraine			29	29	58
Afrika			17	12	29
Asien			105	56	161
dar. Kasachstan			49	-	49
Irak			14	8	22
Amerika, Australien, sonst.			57	38	95

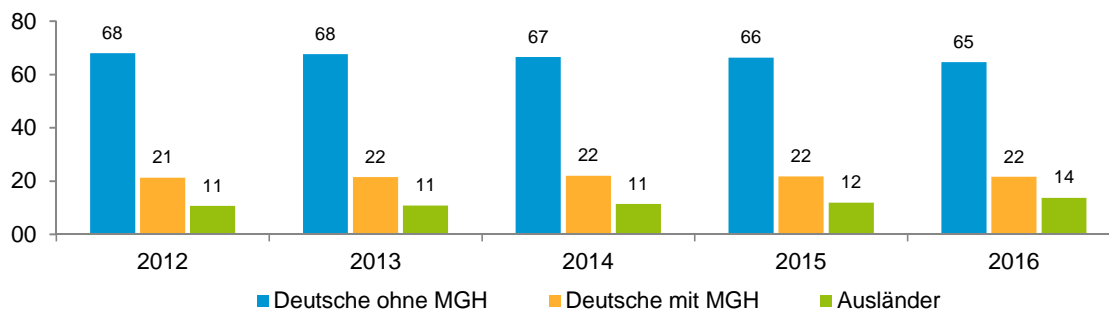
¹ Bezugsland ist bei Ausländern deren Staatsangehörigkeit, bei Deutschen mit Migrationshintergrund die zweite Staatsangehörigkeit oder das Geburtsland

Statistischer Bezirk: 70 Westfriedhof

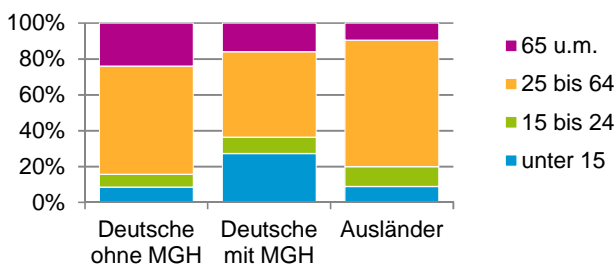


Einwohner nach Migrationshintergrund (MGH) 2012 - 2016

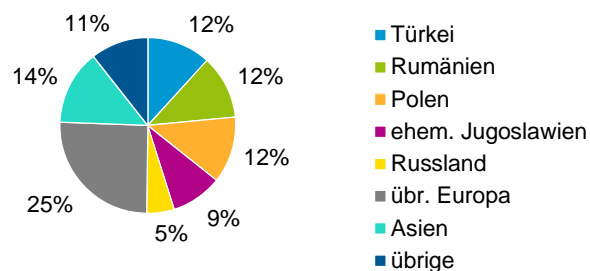
Anteil an der Gesamtbevölkerung in %



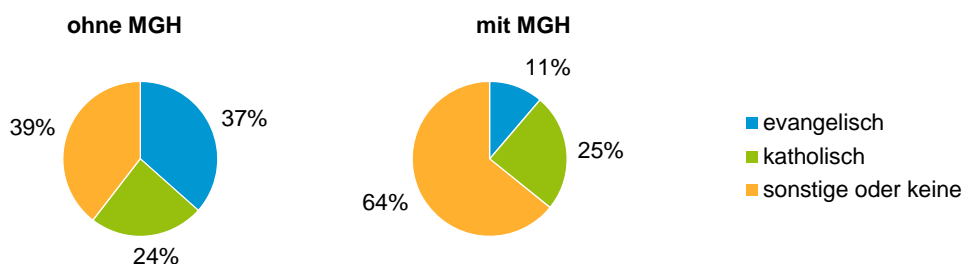
Einwohner 2016 nach MGH und Altersgruppen



Menschen mit MGH 2016 nach dem Bezugsland



Einwohner 2016 nach MGH und Religionszugehörigkeit

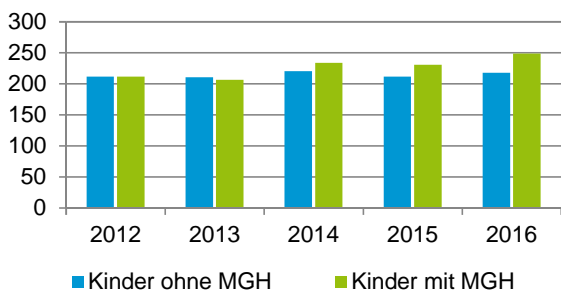


Statistischer Bezirk: 70 Westfriedhof

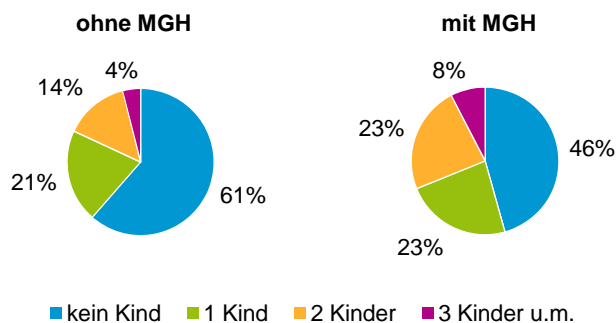
Privathaushalte und Personen in Privathaushalten nach dem Migrationshintergrund (MGH)

	Privathaushalte	Personen in Privathaushalten			
		Insgesamt	darunter Kinder unter 18 J.	darunter Personen mit MGH	darunter Kinder unter 18 J. mit MGH
2012	1 644	3 049	424	990	212
2013	1 644	3 055	418	1 000	207
2014	1 672	3 129	455	1 059	234
2015	1 658	3 110	443	1 056	231
2016	1 663	3 164	467	1 094	249
davon ...					
Einpersonenhaushalte	753	753	-	159	-
<u>nach dem Alter</u>					
unter 18 Jahre	-	-	-	-	-
18 bis 34 Jahre	190	190	-	63	-
35 bis 64 Jahre	364	364	-	61	-
65 Jahre und älter	199	199	-	35	-
Mehrpersonenhaushalte	910	2 411	467	935	249
<u>nach der Zahl der Personen im Haushalt</u>					
2 Personen	529	1 058	24	298	8
3 Personen	214	642	145	280	74
4 u.m. Personen	167	711	298	357	167
<u>nach dem Haushaltstyp</u>					
Haushalte ohne Kinder	528	1 175	-	387	-
Haushalte mit Kindern	305	1 077	467	508	249
darunter allein Erziehende	41	104	57	52	29
sonstige MPH	77	159	-	40	-
<u>nach der Zahl der Kinder im Haushalt</u>					
1 Kind	171	519	171	217	79
2 Kinder	109	429	218	220	124
3 u.m. Kinder	25	129	78	71	46

Kinder unter 18 Jahre nach MGH 2012 - 2016

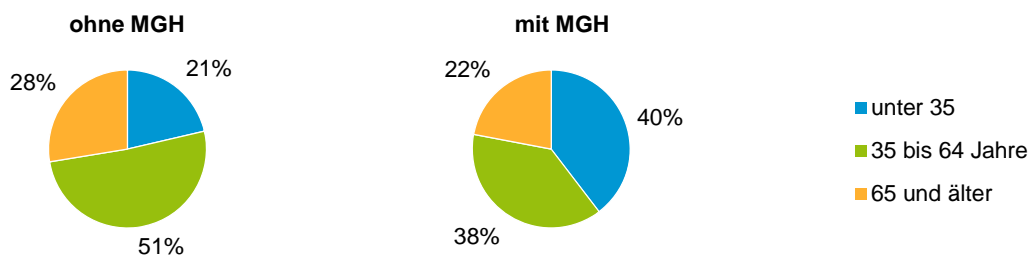


Einwohner in Mehrpersonenhaushalten 2016 nach MGH und Zahl der Kinder im Haushalt

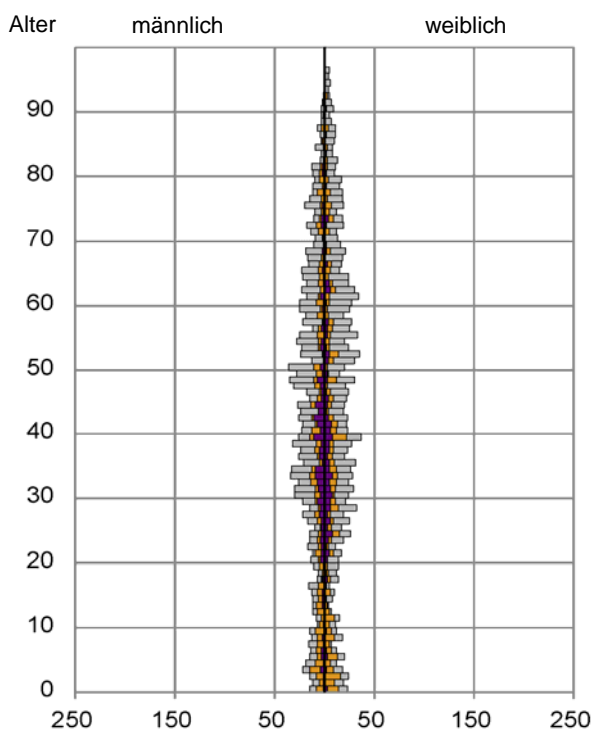


Statistischer Bezirk: 70 Westfriedhof

Einpersonenhaushalte 2016 nach Migrationshintergrund (MGH) und Alter

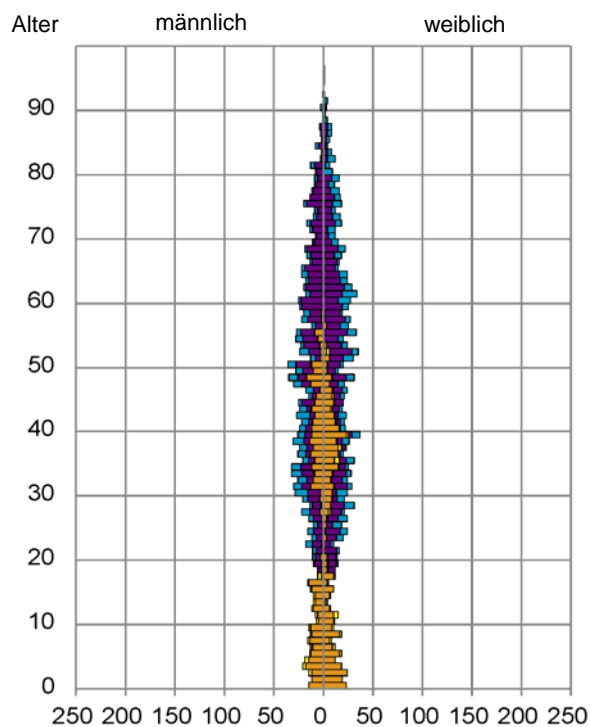


Bevölkerung am Ort der Hauptwohnung 2016
nach Migrationshintergrund



- Deutsche ohne MGH
- Deutsche mit MGH
- Ausländer

Bevölkerung in Privathaushalten 2016
nach Haushaltstypen



- Paar/Ehepaar mit Kind(ern)
- Alleinerziehende
- Haushalt ohne Kind(er)
- Einpersonenhaushalt

Impressum

Herausgeber:
Stadt Nürnberg
Amt für Stadtforschung und Statistik
für Nürnberg und Fürth
Unschlittplatz 7a
90403 Nürnberg