

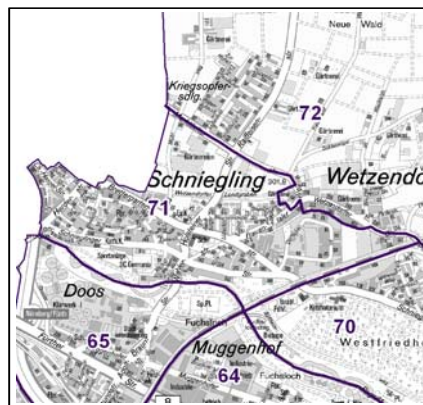
Datenblatt Migrationshintergrund Nürnberg Statistischer Bezirk: 71 Schniegling

Bevölkerung mit Hauptwohnsitz in Nürnberg nach dem Migrationshintergrund (MGH)

| | Insgesamt | Deutsche ohne MGH | Menschen mit MGH | | |
|---|--------------|----------------------|---------------------|------------|--------------|
| | | | Deutsche mit MGH | Ausländer | Insgesamt |
| 2012 | 3 693 | 2 399 | 701 | 593 | 1 294 |
| 2013 | 3 791 | 2 419 | 715 | 657 | 1 372 |
| 2014 | 3 871 | 2 432 | 732 | 707 | 1 439 |
| 2015 | 3 972 | 2 420 | 770 | 782 | 1 552 |
| 2016 | 4 058 | 2 418 | 763 | 877 | 1 640 |
| davon ... | | | | | |
| <u>nach Geschlecht</u> | | | | | |
| Männer | 2 085 | 1 211 | 370 | 504 | 874 |
| Frauen | 1 973 | 1 207 | 393 | 373 | 766 |
| <u>nach Altersgruppen</u> | | | | | |
| unter 3 | 128 | 49 | 58 | 21 | 79 |
| 3 bis unter 6 | 113 | 40 | 54 | 19 | 73 |
| 6 bis unter 10 | 169 | 77 | 64 | 28 | 92 |
| 10 bis unter 15 | 173 | 67 | 73 | 33 | 106 |
| 15 bis unter 18 | 92 | 40 | 34 | 18 | 52 |
| 18 bis unter 25 | 305 | 170 | 51 | 84 | 135 |
| 25 bis unter 45 | 1 235 | 660 | 186 | 389 | 575 |
| 45 bis unter 65 | 1 205 | 832 | 165 | 208 | 373 |
| 65 bis unter 80 | 487 | 356 | 62 | 69 | 131 |
| 80 u.m. | 151 | 127 | 16 | 8 | 24 |
| <u>nach Familienstand</u> | | | | | |
| ledig | 1 781 | 1 024 | 414 | 343 | 757 |
| verheiratet | 1 713 | 1 029 | 254 | 430 | 684 |
| verwitwet | 187 | 142 | 23 | 22 | 45 |
| geschieden | 377 | 223 | 72 | 82 | 154 |
| <u>nach Religionszugehörigkeit</u> | | | | | |
| evangelisch | 1 117 | 976 | 118 | 23 | 141 |
| katholisch | 909 | 557 | 174 | 178 | 352 |
| sonstige oder keine | 2 032 | 885 | 471 | 676 | 1 147 |
| <u>nach dem Bezugsland¹</u> | | | | | |
| Europa (o. Deutschland) | | | 519 | 701 | 1 220 |
| dar. Türkei | | | 133 | 145 | 278 |
| Rumänien | | | 76 | 69 | 145 |
| Polen | | | 105 | 76 | 181 |
| ehem. Jugoslawien | | | 37 | 86 | 123 |
| Russland | | | 37 | 32 | 69 |
| Griechenland | | | 19 | 54 | 73 |
| Italien | | | 15 | 51 | 66 |
| Tschechien | | | 28 | 7 | 35 |
| Ukraine | | | 7 | 19 | 26 |
| Afrika | | | 36 | 20 | 56 |
| Asien | | | 138 | 144 | 282 |
| dar. Kasachstan | | | 47 | 2 | 49 |
| Irak | | | 25 | 26 | 51 |
| Amerika, Australien, sonst. | | | 70 | 12 | 82 |

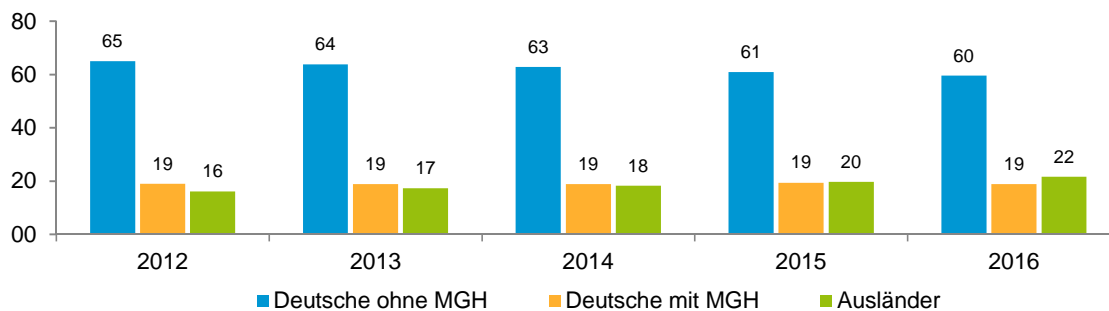
¹ Bezugsland ist bei Ausländern deren Staatsangehörigkeit, bei Deutschen mit Migrationshintergrund die zweite Staatsangehörigkeit oder das Geburtsland

Statistischer Bezirk: 71 Schniegling

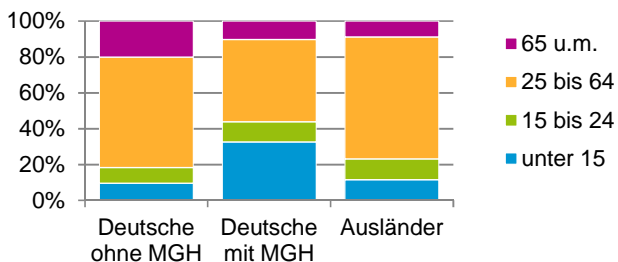


Einwohner nach Migrationshintergrund (MGH) 2012 - 2016

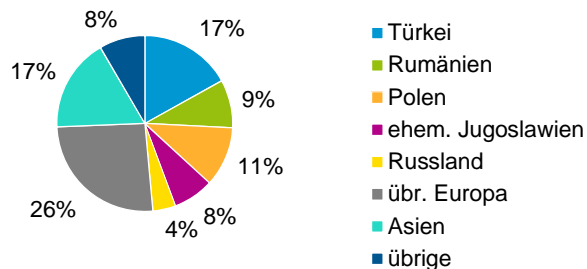
Anteil an der Gesamtbevölkerung in %



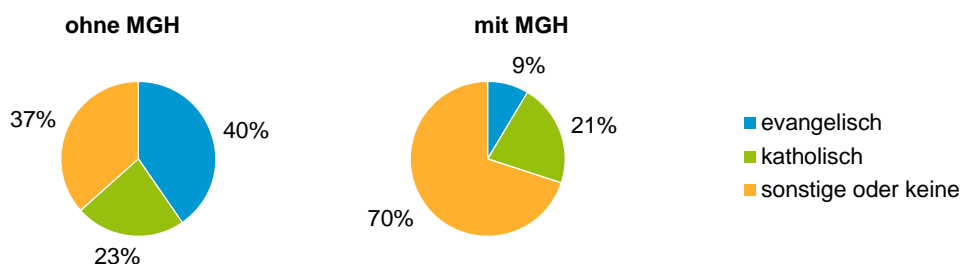
Einwohner 2016 nach MGH und Altersgruppen



Menschen mit MGH 2016 nach dem Bezugsland



Einwohner 2016 nach MGH und Religionszugehörigkeit

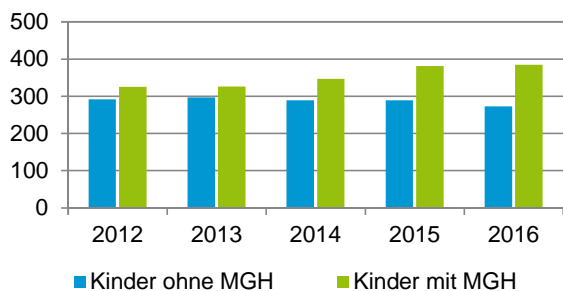


Statistischer Bezirk: 71 Schniegling

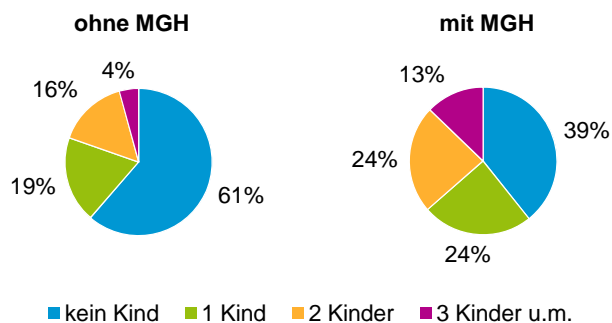
Privathaushalte und Personen in Privathaushalten nach dem Migrationshintergrund (MGH)

| | Privathaushalte | Personen in Privathaushalten | | | |
|--|-----------------|------------------------------|-----------------------------|---------------------------|-------------------------------------|
| | | Insgesamt | darunter Kinder unter 18 J. | darunter Personen mit MGH | darunter Kinder unter 18 J. mit MGH |
| 2012 | 1 914 | 3 744 | 618 | 1 302 | 326 |
| 2013 | 1 966 | 3 844 | 624 | 1 381 | 327 |
| 2014 | 2 014 | 3 919 | 637 | 1 443 | 347 |
| 2015 | 2 056 | 3 992 | 672 | 1 521 | 382 |
| 2016 | 2 058 | 4 020 | 658 | 1 564 | 385 |
| davon ... | | | | | |
| Einpersonenhaushalte | 965 | 965 | - | 287 | - |
| <u>nach dem Alter</u> | | | | | |
| unter 18 Jahre | 3 | 3 | - | 1 | - |
| 18 bis 34 Jahre | 258 | 258 | - | 102 | - |
| 35 bis 64 Jahre | 491 | 491 | - | 139 | - |
| 65 Jahre und älter | 213 | 213 | - | 45 | - |
| Mehrpersonenhaushalte | 1 093 | 3 055 | 658 | 1 277 | 385 |
| <u>nach der Zahl der Personen im Haushalt</u> | | | | | |
| 2 Personen | 570 | 1 140 | 50 | 353 | 26 |
| 3 Personen | 272 | 816 | 168 | 329 | 86 |
| 4 u.m. Personen | 251 | 1 099 | 440 | 595 | 273 |
| <u>nach dem Haushaltstyp</u> | | | | | |
| Haushalte ohne Kinder | 586 | 1 374 | - | 426 | - |
| Haushalte mit Kindern | 406 | 1 462 | 658 | 775 | 385 |
| darunter allein Erziehende | 92 | 245 | 134 | 134 | 79 |
| sonstige MPH | 101 | 219 | - | 76 | - |
| <u>nach der Zahl der Kinder im Haushalt</u> | | | | | |
| 1 Kind | 217 | 648 | 217 | 310 | 113 |
| 2 Kinder | 144 | 575 | 288 | 301 | 162 |
| 3 u.m. Kinder | 45 | 239 | 153 | 164 | 110 |

Kinder unter 18 Jahre nach MGH 2012 - 2016

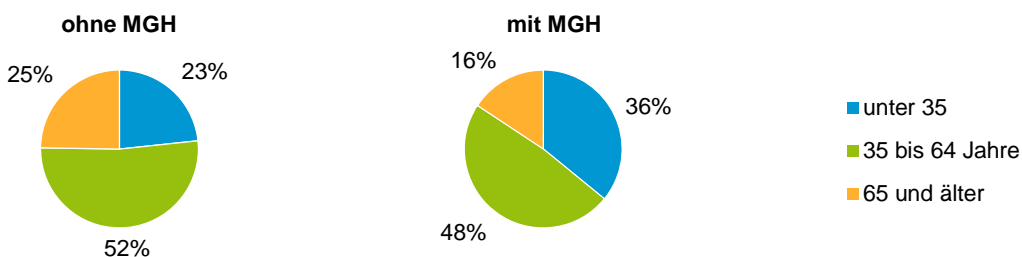


Einwohner in Mehrpersonenhaushalten 2016 nach MGH und Zahl der Kinder im Haushalt

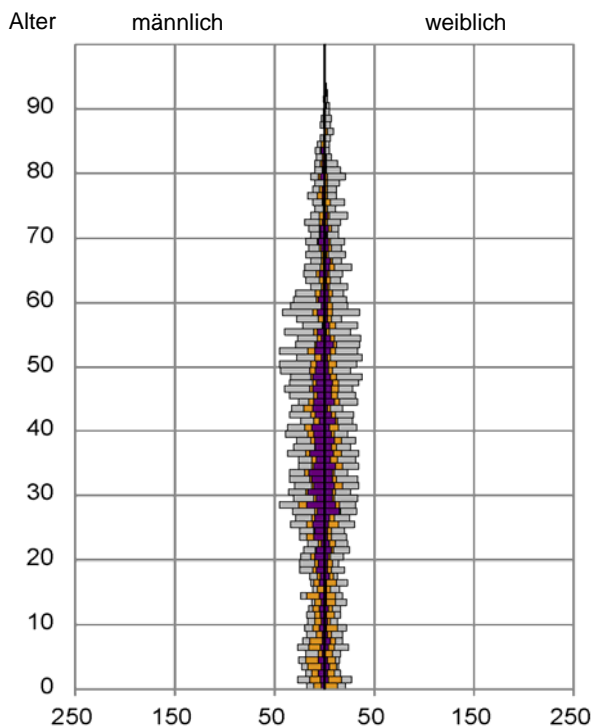


Statistischer Bezirk: 71 Schniegling

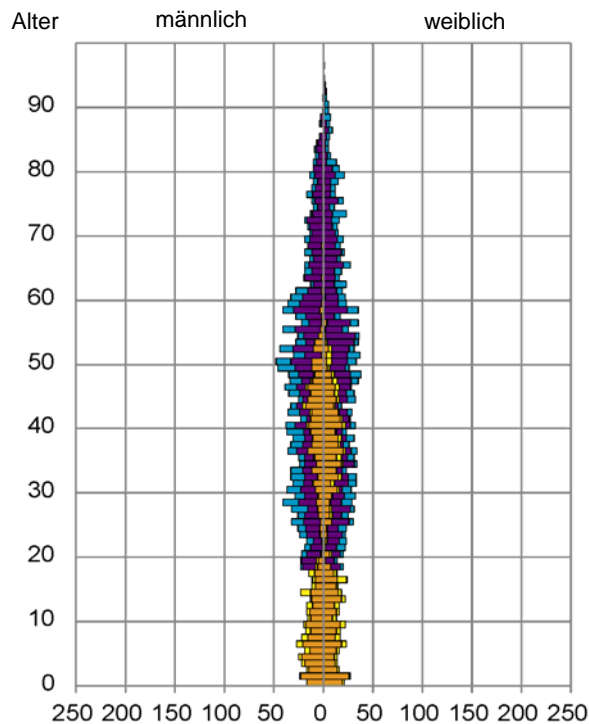
Einpersonenhaushalte 2016 nach Migrationshintergrund (MGH) und Alter



Bevölkerung am Ort der Hauptwohnung 2016 nach Migrationshintergrund



Bevölkerung in Privathaushalten 2016 nach Haushaltstypen



■ Deutsche ohne MGH
■ Deutsche mit MGH
■ Ausländer

■ Paar/Ehepaar mit Kind(ern)
■ Alleinerziehende
■ Haushalt ohne Kind(er)
■ Einpersonenhaushalt

Impressum

Herausgeber:
Stadt Nürnberg
Amt für Stadtforschung und Statistik
für Nürnberg und Fürth
Unschlittplatz 7a
90403 Nürnberg