

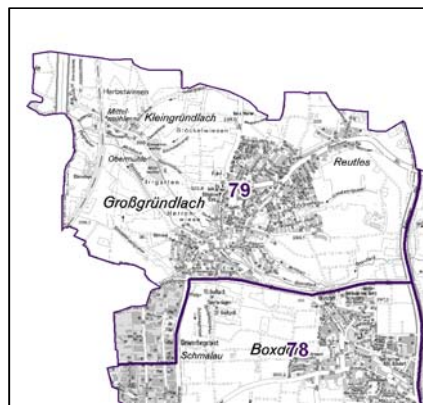
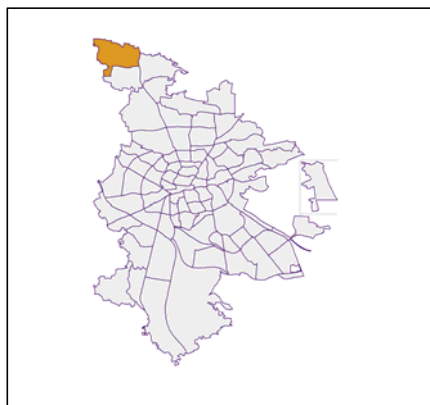
Datenblatt Migrationshintergrund Nürnberg Statistischer Bezirk: 79 Großgründlach

Bevölkerung mit Hauptwohnsitz in Nürnberg nach dem Migrationshintergrund (MGH)

	Insgesamt	Deutsche ohne MGH	Menschen mit MGH		
			Deutsche mit MGH	Ausländer	Insgesamt
2012	4 792	4 163	425	204	629
2013	4 731	4 113	419	199	618
2014	4 716	4 116	411	189	600
2015	4 675	4 074	415	186	601
2016	4 655	4 033	419	203	622
davon ...					
<u>nach Geschlecht</u>					
Männer	2 258	1 975	189	94	283
Frauen	2 397	2 058	230	109	339
<u>nach Altersgruppen</u>					
unter 3	124	100	24	-	24
3 bis unter 6	116	94	19	3	22
6 bis unter 10	153	107	38	8	46
10 bis unter 15	180	146	25	9	34
15 bis unter 18	138	114	18	6	24
18 bis unter 25	357	328	20	9	29
25 bis unter 45	953	804	75	74	149
45 bis unter 65	1 591	1 432	84	75	159
65 bis unter 80	774	677	82	15	97
80 u.m.	269	231	34	4	38
<u>nach Familienstand</u>					
ledig	1 592	1 367	168	57	225
verheiratet	2 491	2 163	200	128	328
verwitwet	306	273	27	6	33
geschieden	266	230	24	12	36
<u>nach Religionszugehörigkeit</u>					
evangelisch	2 193	2 079	102	12	114
katholisch	1 108	899	145	64	209
sonstige oder keine	1 354	1 055	172	127	299
<u>nach dem Bezugsland¹</u>					
Europa (o. Deutschland)			315	163	478
dar. Türkei			16	6	22
Rumänien			62	11	73
Polen			60	15	75
ehem. Jugoslawien			22	17	39
Russland			22	-	22
Griechenland			1	4	5
Italien			8	14	22
Tschechien			46	6	52
Ukraine			10	1	11
Afrika			13	4	17
Asien			50	17	67
dar. Kasachstan			8	1	9
Irak			13	2	15
Amerika, Australien, sonst.			41	19	60

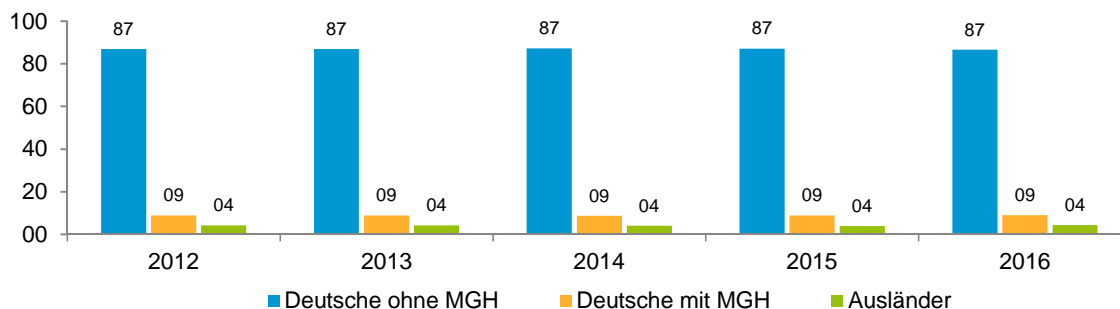
¹ Bezugsland ist bei Ausländern deren Staatsangehörigkeit, bei Deutschen mit Migrationshintergrund die zweite Staatsangehörigkeit oder das Geburtsland

Statistischer Bezirk: 79 Großgründlach

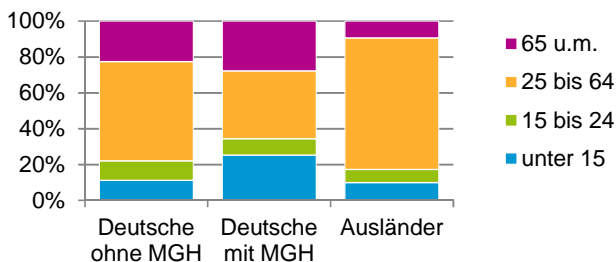


Einwohner nach Migrationshintergrund (MGH) 2012 - 2016

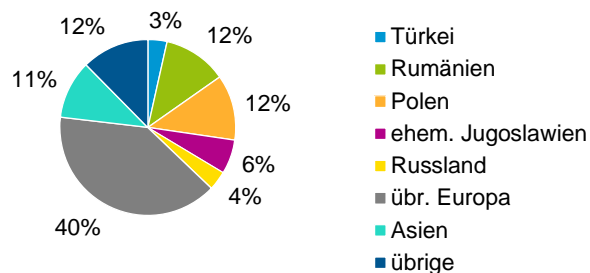
Anteil an der Gesamtbevölkerung in %



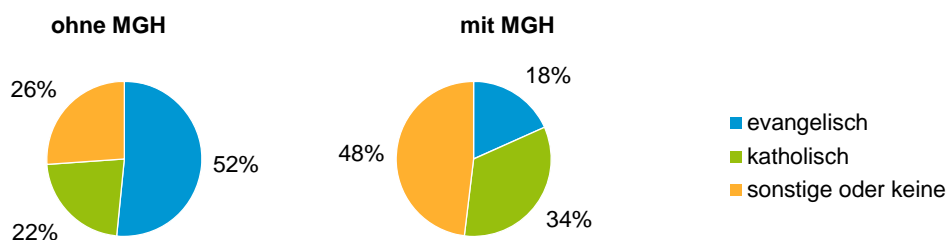
Einwohner 2016 nach MGH und Altersgruppen



Menschen mit MGH 2016 nach dem Bezugsland



Einwohner 2016 nach MGH und Religionszugehörigkeit

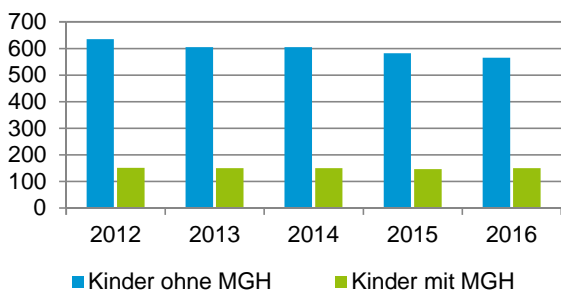


Statistischer Bezirk: 79 Großgründlach

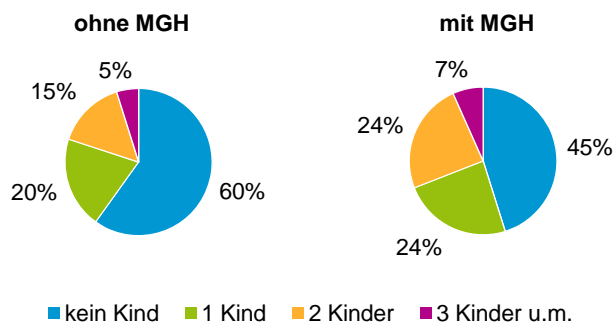
Privathaushalte und Personen in Privathaushalten nach dem Migrationshintergrund (MGH)

	Privathaushalte	Personen in Privathaushalten			
		Insgesamt	darunter Kinder unter 18 J.	darunter Personen mit MGH	darunter Kinder unter 18 J. mit MGH
2012	2 187	4 836	786	634	151
2013	2 167	4 769	756	620	150
2014	2 164	4 755	755	603	150
2015	2 158	4 709	729	605	146
2016	2 148	4 695	716	625	150
davon ...					
Einpersonenhaushalte	689	689	-	98	-
<u>nach dem Alter</u>					
unter 18 Jahre	3	3	-	1	-
18 bis 34 Jahre	134	134	-	28	-
35 bis 64 Jahre	285	285	-	41	-
65 Jahre und älter	267	267	-	28	-
Mehrpersonenhaushalte	1 459	4 006	716	527	150
<u>nach der Zahl der Personen im Haushalt</u>					
2 Personen	775	1 550	41	176	3
3 Personen	351	1 053	179	129	37
4 u.m. Personen	333	1 403	496	222	110
<u>nach dem Haushaltstyp</u>					
Haushalte ohne Kinder	891	2 092	-	216	-
Haushalte mit Kindern	468	1 684	716	289	150
darunter allein Erziehende	75	194	98	15	8
sonstige MPH	100	230	-	22	-
<u>nach der Zahl der Kinder im Haushalt</u>					
1 Kind	265	826	265	126	52
2 Kinder	163	655	326	128	74
3 u.m. Kinder	40	203	125	35	24

Kinder unter 18 Jahre nach MGH 2012 - 2016

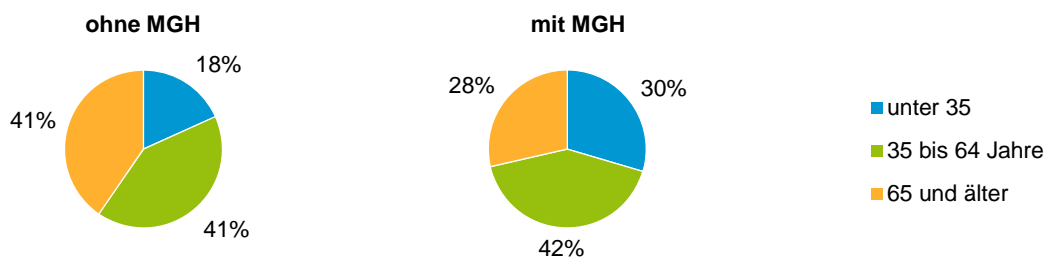


Einwohner in Mehrpersonenhaushalten 2016 nach MGH und Zahl der Kinder im Haushalt

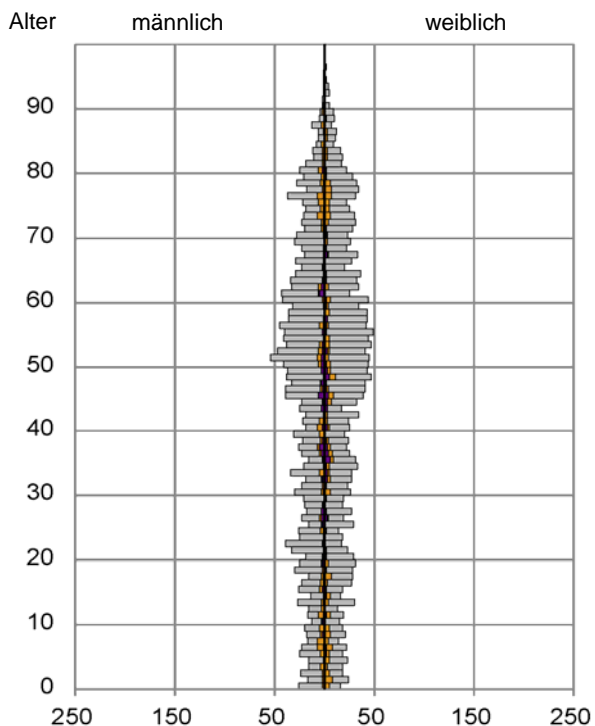


Statistischer Bezirk: 79 Großgründlach

Einpersonenhaushalte 2016 nach Migrationshintergrund (MGH) und Alter

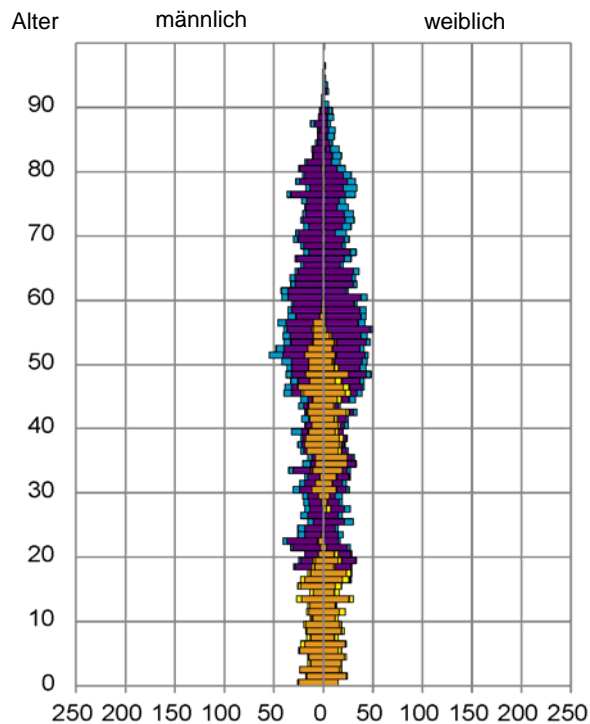


Bevölkerung am Ort der Hauptwohnung 2016
nach Migrationshintergrund



- Deutsche ohne MGH
- Deutsche mit MGH
- Ausländer

Bevölkerung in Privathaushalten 2016
nach Haushaltstypen



- Paar/Ehepaar mit Kind(ern)
- Alleinerziehende
- Haushalt ohne Kind(er)
- Einpersonenhaushalt

Impressum
Herausgeber:
Stadt Nürnberg
Amt für Stadtforschung und Statistik
für Nürnberg und Fürth
Unschlittplatz 7a
90403 Nürnberg