

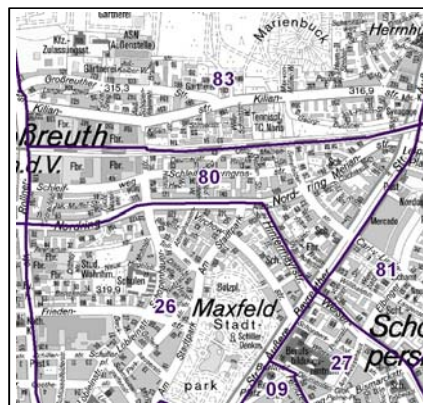
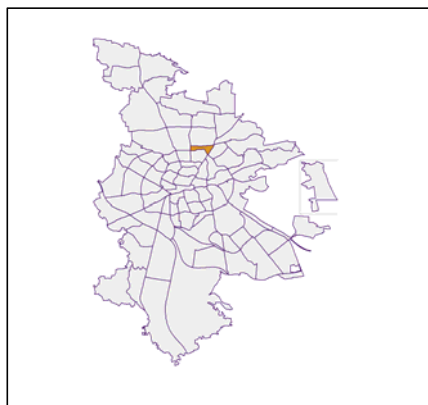
Datenblatt Migrationshintergrund Nürnberg Statistischer Bezirk: 80 Schleifweg

Bevölkerung mit Hauptwohnsitz in Nürnberg nach dem Migrationshintergrund (MGH)

	Insgesamt	Deutsche ohne MGH	Menschen mit MGH		
			Deutsche mit MGH	Ausländer	Insgesamt
2012	3 878	2 347	766	765	1 531
2013	3 919	2 351	775	793	1 568
2014	3 989	2 359	800	830	1 630
2015	4 091	2 377	826	888	1 714
2016	4 100	2 372	848	880	1 728
davon ...					
<u>nach Geschlecht</u>					
Männer	2 013	1 144	420	449	869
Frauen	2 087	1 228	428	431	859
<u>nach Altersgruppen</u>					
unter 3	138	48	66	24	90
3 bis unter 6	126	53	58	15	73
6 bis unter 10	138	54	61	23	84
10 bis unter 15	162	62	76	24	100
15 bis unter 18	105	56	32	17	49
18 bis unter 25	368	194	70	104	174
25 bis unter 45	1 246	650	214	382	596
45 bis unter 65	1 132	745	169	218	387
65 bis unter 80	495	355	73	67	140
80 u.m.	190	155	29	6	35
<u>nach Familienstand</u>					
ledig	1 854	1 027	467	360	827
verheiratet	1 696	956	306	434	740
verwitwet	227	170	35	22	57
geschieden	323	219	40	64	104
<u>nach Religionszugehörigkeit</u>					
evangelisch	1 085	923	137	25	162
katholisch	914	579	185	150	335
sonstige oder keine	2 101	870	526	705	1 231
<u>nach dem Bezugsland¹</u>					
Europa (o. Deutschland)			606	639	1 245
dar. Türkei			121	157	278
Rumänien			133	76	209
Polen			73	52	125
ehem. Jugoslawien			41	118	159
Russland			80	12	92
Griechenland			22	43	65
Italien			19	46	65
Tschechien			21	5	26
Ukraine			21	27	48
Afrika			42	66	108
Asien			114	151	265
dar. Kasachstan			31	3	34
Irak			22	32	54
Amerika, Australien, sonst.			86	24	110

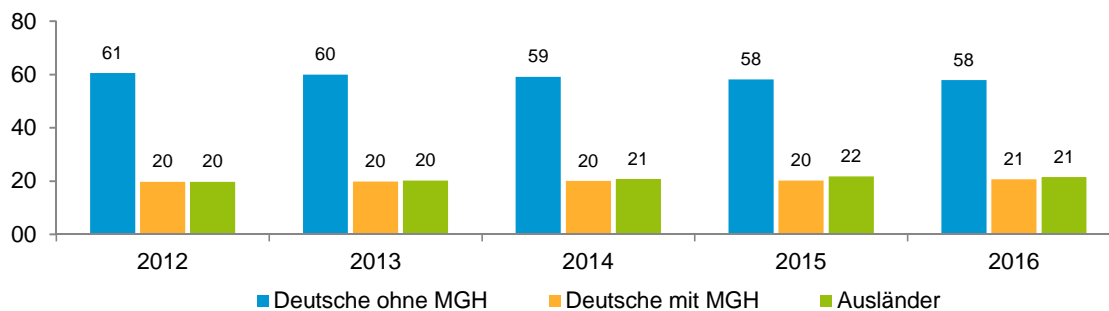
¹ Bezugsland ist bei Ausländern deren Staatsangehörigkeit, bei Deutschen mit Migrationshintergrund die zweite Staatsangehörigkeit oder das Geburtsland

Statistischer Bezirk: 80 Schleifweg

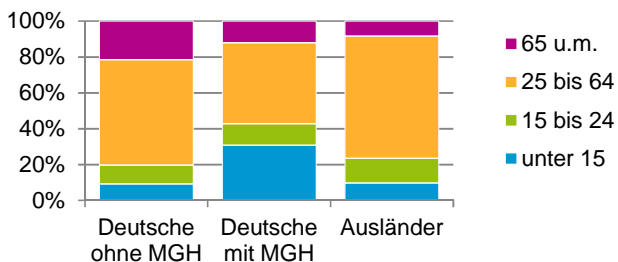


Einwohner nach Migrationshintergrund (MGH) 2012 - 2016

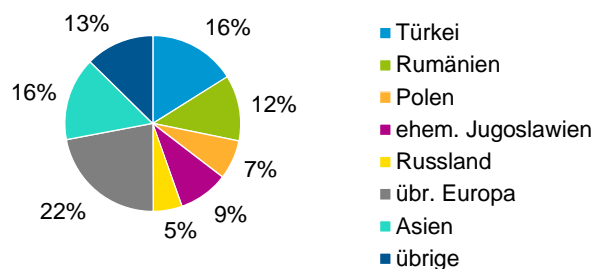
Anteil an der Gesamtbevölkerung in %



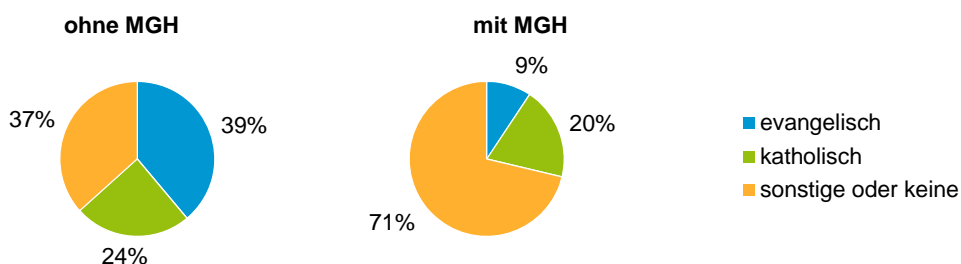
Einwohner 2016 nach MGH und Altersgruppen



Menschen mit MGH 2016 nach dem Bezugsland



Einwohner 2016 nach MGH und Religionszugehörigkeit

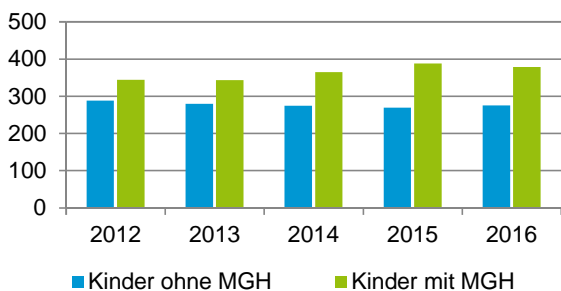


Statistischer Bezirk: 80 Schleifweg

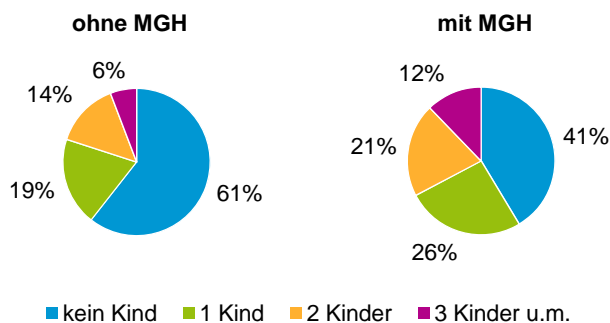
Privathaushalte und Personen in Privathaushalten nach dem Migrationshintergrund (MGH)

	Privathaushalte	Personen in Privathaushalten			
		Insgesamt	darunter Kinder unter 18 J.	darunter Personen mit MGH	darunter Kinder unter 18 J. mit MGH
2012	1 955	3 843	634	1 448	345
2013	1 997	3 876	624	1 482	344
2014	2 051	3 960	640	1 549	365
2015	2 061	4 043	659	1 623	389
2016	2 074	4 084	655	1 640	379
davon ...					
Einpersonenhaushalte	956	956	-	255	-
<u>nach dem Alter</u>					
unter 18 Jahre	5	5	-	2	-
18 bis 34 Jahre	308	308	-	93	-
35 bis 64 Jahre	392	392	-	108	-
65 Jahre und älter	251	251	-	52	-
Mehrpersonenhaushalte	1 118	3 128	655	1 385	379
<u>nach der Zahl der Personen im Haushalt</u>					
2 Personen	590	1 180	33	392	13
3 Personen	269	807	175	377	95
4 u.m. Personen	259	1 141	447	616	271
<u>nach dem Haushaltstyp</u>					
Haushalte ohne Kinder	588	1 360	-	470	-
Haushalte mit Kindern	406	1 499	655	812	379
darunter allein Erziehende	73	204	116	97	55
sonstige MPH	124	269	-	103	-
<u>nach der Zahl der Kinder im Haushalt</u>					
1 Kind	222	697	222	359	124
2 Kinder	132	532	264	284	146
3 u.m. Kinder	52	270	169	169	109

Kinder unter 18 Jahre nach MGH 2012 - 2016

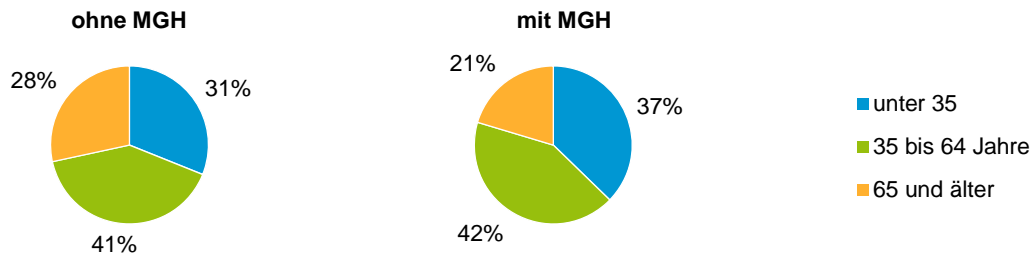


Einwohner in Mehrpersonenhaushalten 2016 nach MGH und Zahl der Kinder im Haushalt

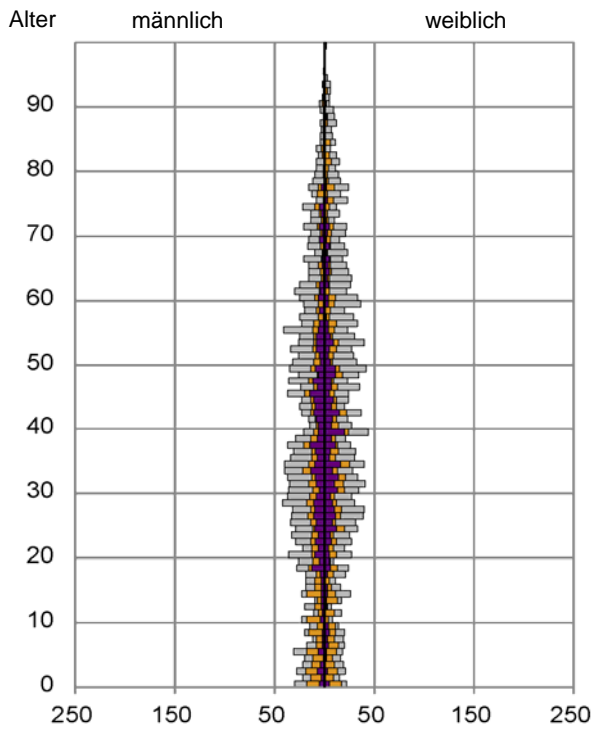


Statistischer Bezirk: 80 Schleifweg

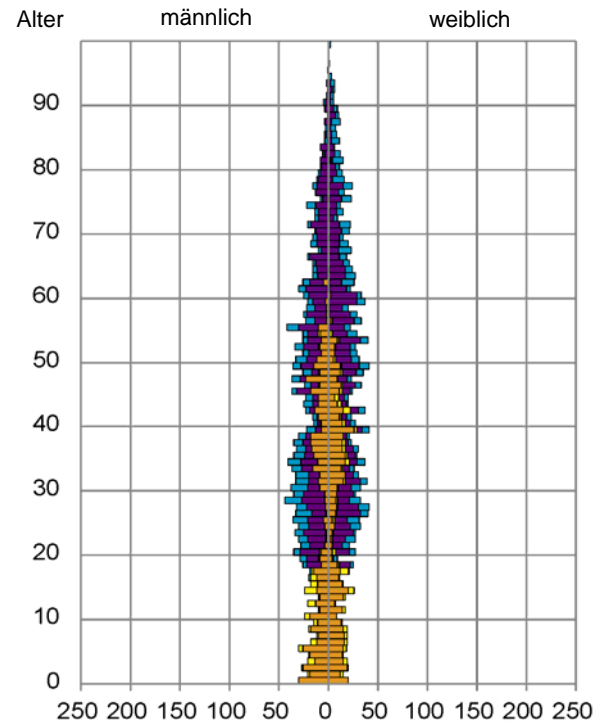
Einpersonenhaushalte 2016 nach Migrationshintergrund (MGH) und Alter



Bevölkerung am Ort der Hauptwohnung 2016 nach Migrationshintergrund



Bevölkerung in Privathaushalten 2016 nach Haushaltstypen



■ Deutsche ohne MGH
■ Deutsche mit MGH
■ Ausländer

■ Paar/Ehepaar mit Kind(ern)
■ Alleinerziehende
■ Haushalt ohne Kind(er)
■ Einpersonenhaushalt

Impressum
Herausgeber:
Stadt Nürnberg
Amt für Stadtforschung und Statistik
für Nürnberg und Fürth
Unschlittplatz 7a
90403 Nürnberg