

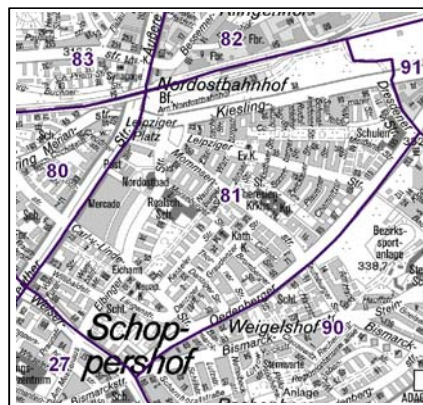
Datenblatt Migrationshintergrund Nürnberg Statistischer Bezirk: 81 Schoppershof

Bevölkerung mit Hauptwohnsitz in Nürnberg nach dem Migrationshintergrund (MGH)

	Insgesamt	Deutsche ohne MGH	Menschen mit MGH		
			Deutsche mit MGH	Ausländer	Insgesamt
2012	7 640	4 209	1 769	1 662	3 431
2013	7 660	4 118	1 841	1 701	3 542
2014	7 793	4 174	1 900	1 719	3 619
2015	8 026	4 211	1 980	1 835	3 815
2016	8 285	4 232	2 083	1 970	4 053
davon ...					
<u>nach Geschlecht</u>					
Männer	3 952	1 975	1 035	942	1 977
Frauen	4 333	2 257	1 048	1 028	2 076
<u>nach Altersgruppen</u>					
unter 3	276	87	148	41	189
3 bis unter 6	262	82	135	45	180
6 bis unter 10	294	96	163	35	198
10 bis unter 15	380	110	203	67	270
15 bis unter 18	209	65	92	52	144
18 bis unter 25	625	330	149	146	295
25 bis unter 45	2 644	1 243	505	896	1 401
45 bis unter 65	2 072	1 212	403	457	860
65 bis unter 80	1 065	655	210	200	410
80 u.m.	458	352	75	31	106
<u>nach Familienstand</u>					
ledig	4 010	2 114	1 178	718	1 896
verheiratet	2 886	1 276	633	977	1 610
verwitwet	495	333	94	68	162
geschieden	894	509	178	207	385
<u>nach Religionszugehörigkeit</u>					
evangelisch	2 017	1 638	321	58	379
katholisch	1 927	1 106	442	379	821
sonstige oder keine	4 341	1 488	1 320	1 533	2 853
<u>nach dem Bezugsland¹</u>					
Europa (o. Deutschland)			1 323	1 493	2 816
dar. Türkei			238	344	582
Rumänien			191	164	355
Polen			198	122	320
ehem. Jugoslawien			147	271	418
Russland			171	81	252
Griechenland			41	67	108
Italien			35	105	140
Tschechien			78	28	106
Ukraine			88	95	183
Afrika			197	135	332
Asien			408	291	699
dar. Kasachstan			142	11	153
Irak			81	56	137
Amerika, Australien, sonst.			155	51	206

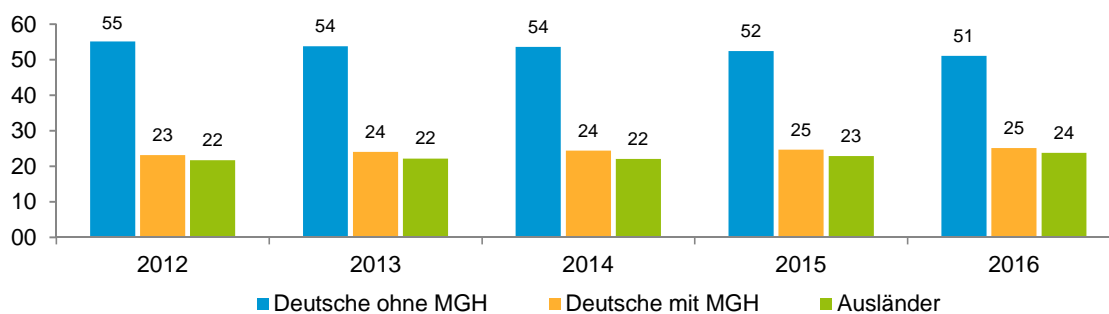
¹ Bezugsland ist bei Ausländern deren Staatsangehörigkeit, bei Deutschen mit Migrationshintergrund die zweite Staatsangehörigkeit oder das Geburtsland

Statistischer Bezirk: 81 Schoppershof

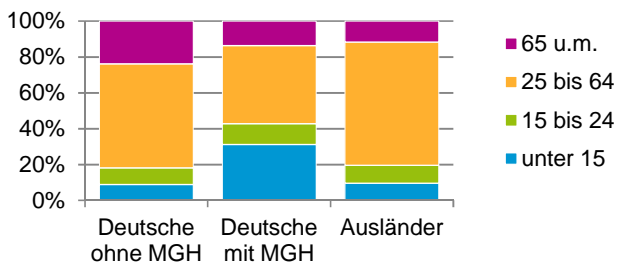


Einwohner nach Migrationshintergrund (MGH) 2012 - 2016

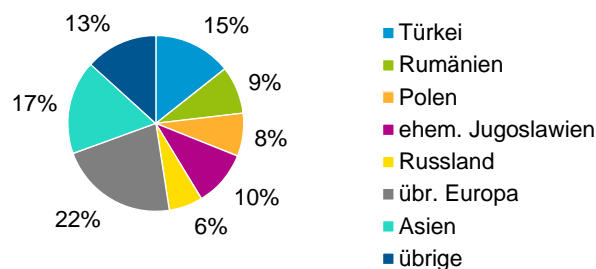
Anteil an der Gesamtbevölkerung in %



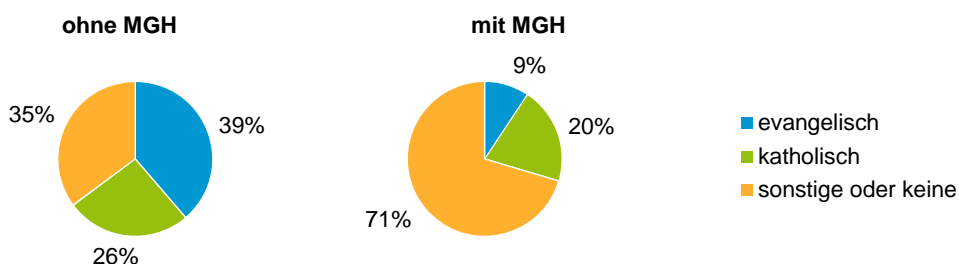
Einwohner 2016 nach MGH und Altersgruppen



Menschen mit MGH 2016 nach dem Bezugsland



Einwohner 2016 nach MGH und Religionszugehörigkeit

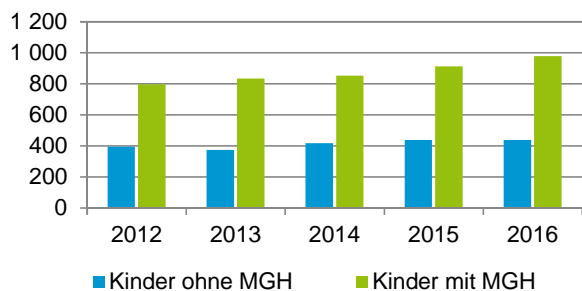


Statistischer Bezirk: 81 Schoppershof

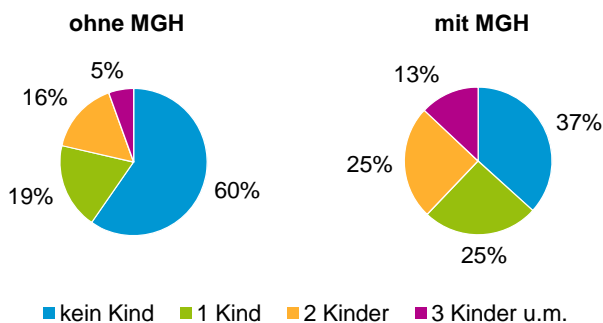
Privathaushalte und Personen in Privathaushalten nach dem Migrationshintergrund (MGH)

	Privathaushalte	Personen in Privathaushalten			
		Insgesamt	darunter Kinder unter 18 J.	darunter Personen mit MGH	darunter Kinder unter 18 J. mit MGH
2012	4 479	7 717	1 193	3 436	798
2013	4 477	7 731	1 210	3 549	835
2014	4 524	7 865	1 273	3 631	855
2015	4 609	8 113	1 353	3 831	913
2016	4 703	8 387	1 421	4 067	981
davon ...					
Einpersonenhaushalte nach dem Alter	2 614	2 614	-	877	-
unter 18 Jahre	8	8	-	2	-
18 bis 34 Jahre	779	779	-	280	-
35 bis 64 Jahre	1 087	1 087	-	376	-
65 Jahre und älter	740	740	-	219	-
Mehrpersonenhaushalte nach der Zahl der Personen im Haushalt	2 089	5 773	1 421	3 190	981
2 Personen	1 167	2 334	143	993	82
3 Personen	442	1 326	365	750	216
4 u.m. Personen	480	2 113	913	1 447	683
nach dem Haushaltstyp					
Haushalte ohne Kinder	1 004	2 240	-	975	-
Haushalte mit Kindern	866	3 061	1 421	2 019	981
darunter allein Erziehende	264	696	390	366	201
sonstige MPH	219	472	-	196	-
nach der Zahl der Kinder im Haushalt					
1 Kind	449	1 299	449	810	295
2 Kinder	310	1 206	620	795	420
3 u.m. Kinder	107	556	352	414	266

Kinder unter 18 Jahre nach MGH 2012 - 2016

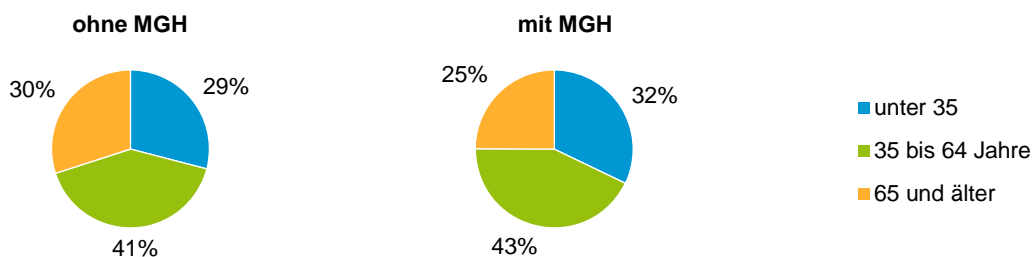


Einwohner in Mehrpersonenhaushalten 2016 nach MGH und Zahl der Kinder im Haushalt

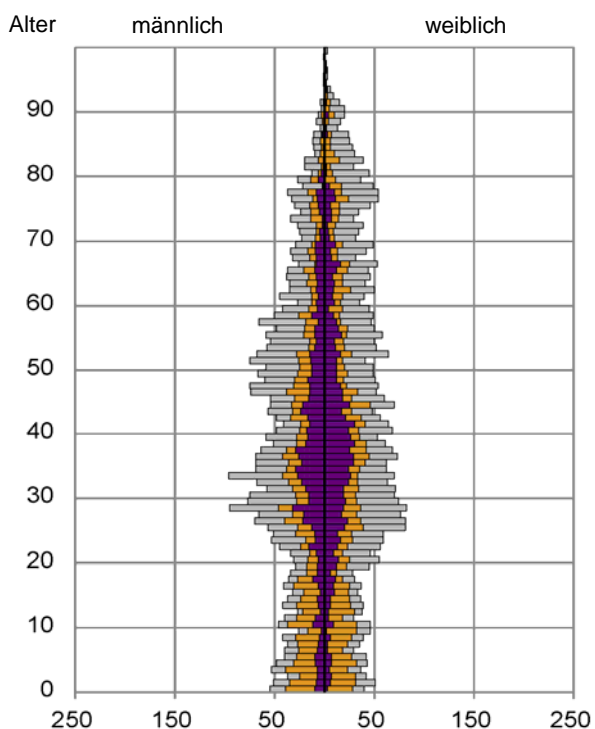


Statistischer Bezirk: 81 Schoppershof

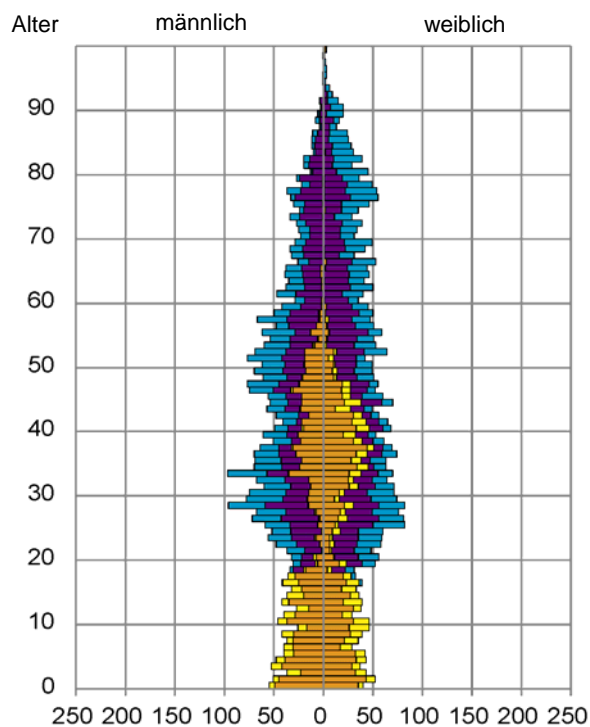
Einpersonenhaushalte 2016 nach Migrationshintergrund (MGH) und Alter



Bevölkerung am Ort der Hauptwohnung 2016 nach Migrationshintergrund



Bevölkerung in Privathaushalten 2016 nach Haushaltstypen



■ Deutsche ohne MGH
■ Deutsche mit MGH
■ Ausländer

■ Paar/Ehepaar mit Kind(ern)
■ Alleinerziehende
■ Haushalt ohne Kind(er)
■ Einpersonenhaushalt

Impressum

Herausgeber:
Stadt Nürnberg
Amt für Stadtforschung und Statistik
für Nürnberg und Fürth
Unschlittplatz 7a
90403 Nürnberg