

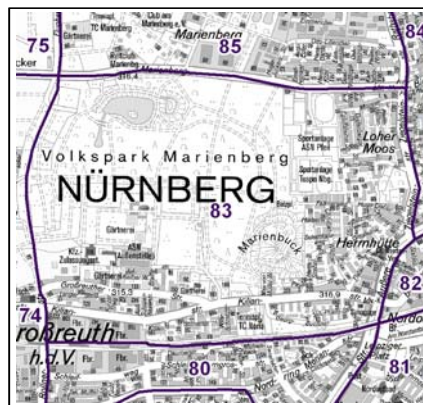
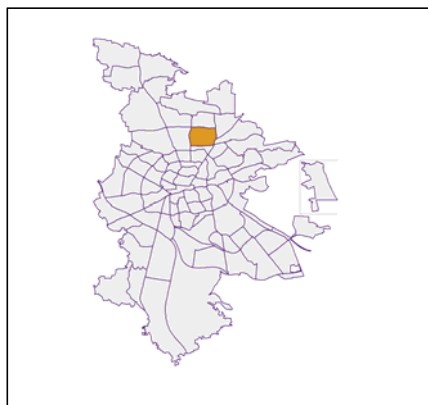
Datenblatt Migrationshintergrund Nürnberg Statistischer Bezirk: 83 Marienberg

Bevölkerung mit Hauptwohnsitz in Nürnberg nach dem Migrationshintergrund (MGH)

	Insgesamt	Deutsche ohne MGH	Menschen mit MGH		
			Deutsche mit MGH	Ausländer	Insgesamt
2012	4 136	3 283	580	273	853
2013	4 071	3 278	505	288	793
2014	4 100	3 301	518	281	799
2015	4 153	3 276	556	321	877
2016	4 234	3 325	562	347	909
davon ...					
<u>nach Geschlecht</u>					
Männer	2 019	1 588	260	171	431
Frauen	2 215	1 737	302	176	478
<u>nach Altersgruppen</u>					
unter 3	104	62	36	6	42
3 bis unter 6	114	78	26	10	36
6 bis unter 10	177	124	39	14	53
10 bis unter 15	201	140	49	12	61
15 bis unter 18	122	91	22	9	31
18 bis unter 25	244	203	19	22	41
25 bis unter 45	915	650	123	142	265
45 bis unter 65	1 327	1 119	131	77	208
65 bis unter 80	687	578	74	35	109
80 u.m.	343	280	43	20	63
<u>nach Familienstand</u>					
ledig	1 603	1 229	252	122	374
verheiratet	2 053	1 624	246	183	429
verwitwet	309	252	35	22	57
geschieden	269	220	29	20	49
<u>nach Religionszugehörigkeit</u>					
evangelisch	1 544	1 432	104	8	112
katholisch	1 092	847	161	84	245
sonstige oder keine	1 598	1 046	297	255	552
<u>nach dem Bezugsland¹</u>					
Europa (o. Deutschland)			419	245	664
dar. Türkei			36	40	76
Rumänien			59	15	74
Polen			108	33	141
ehem. Jugoslawien			43	29	72
Russland			37	9	46
Griechenland			15	15	30
Italien			12	17	29
Tschechien			32	4	36
Ukraine			7	20	27
Afrika			11	11	22
Asien			70	73	143
dar. Kasachstan			14	3	17
Irak			8	10	18
Amerika, Australien, sonst.			62	18	80

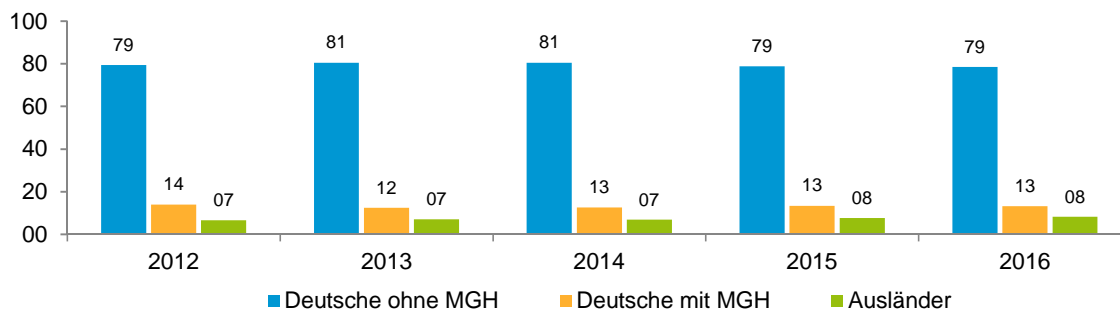
¹ Bezugsland ist bei Ausländern deren Staatsangehörigkeit, bei Deutschen mit Migrationshintergrund die zweite Staatsangehörigkeit oder das Geburtsland

Statistischer Bezirk: 83 Marienberg

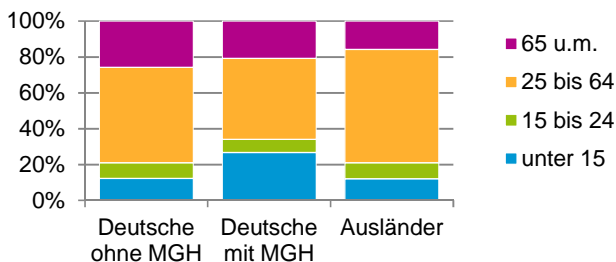


Einwohner nach Migrationshintergrund (MGH) 2012 - 2016

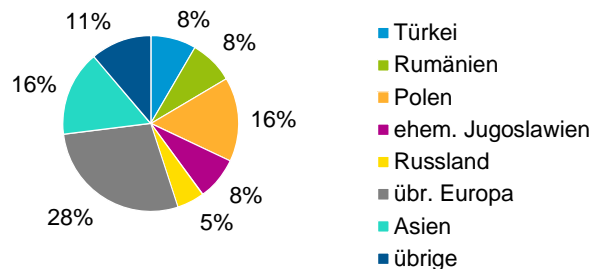
Anteil an der Gesamtbevölkerung in %



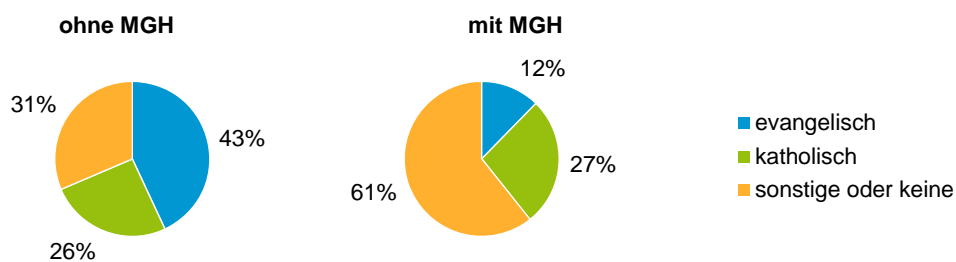
Einwohner 2016 nach MGH und Altersgruppen



Menschen mit MGH 2016 nach dem Bezugsland



Einwohner 2016 nach MGH und Religionszugehörigkeit

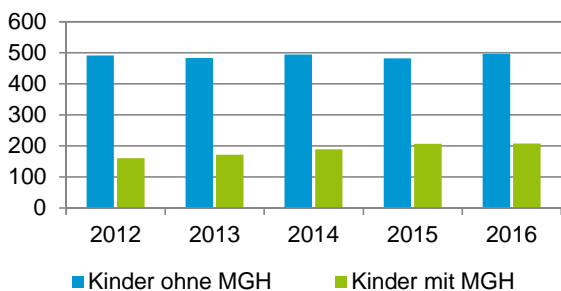


Statistischer Bezirk: 83 Marienberg

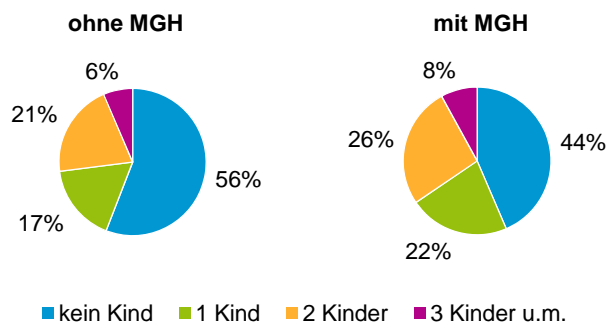
Privathaushalte und Personen in Privathaushalten nach dem Migrationshintergrund (MGH)

	Privathaushalte	Personen in Privathaushalten			
		Insgesamt	darunter Kinder unter 18 J.	darunter Personen mit MGH	darunter Kinder unter 18 J. mit MGH
2012	2 005	4 084	653	816	161
2013	1 958	4 022	656	762	172
2014	1 962	4 052	685	766	190
2015	1 991	4 110	690	842	207
2016	1 981	4 158	705	847	208
davon ...					
Einpersonenhaushalte	763	763	-	119	-
<u>nach dem Alter</u>					
unter 18 Jahre	3	3	-	2	-
18 bis 34 Jahre	144	144	-	48	-
35 bis 64 Jahre	319	319	-	34	-
65 Jahre und älter	297	297	-	35	-
Mehrpersonenhaushalte	1 218	3 395	705	728	208
<u>nach der Zahl der Personen im Haushalt</u>					
2 Personen	638	1 276	24	231	6
3 Personen	278	834	161	191	58
4 u.m. Personen	302	1 285	520	306	144
<u>nach dem Haushaltstyp</u>					
Haushalte ohne Kinder	686	1 580	-	277	-
Haushalte mit Kindern	428	1 589	705	411	208
darunter allein Erziehende	55	151	78	38	18
sonstige MPH	104	226	-	40	-
<u>nach der Zahl der Kinder im Haushalt</u>					
1 Kind	199	618	199	160	64
2 Kinder	184	742	368	193	106
3 u.m. Kinder	45	229	138	58	38

Kinder unter 18 Jahre nach MGH 2012 - 2016

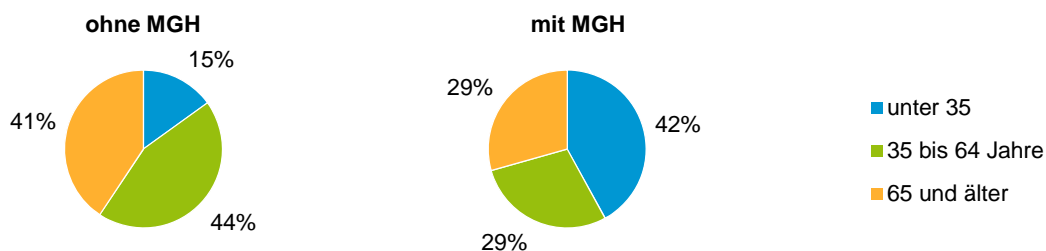


Einwohner in Mehrpersonenhaushalten 2016 nach MGH und Zahl der Kinder im Haushalt

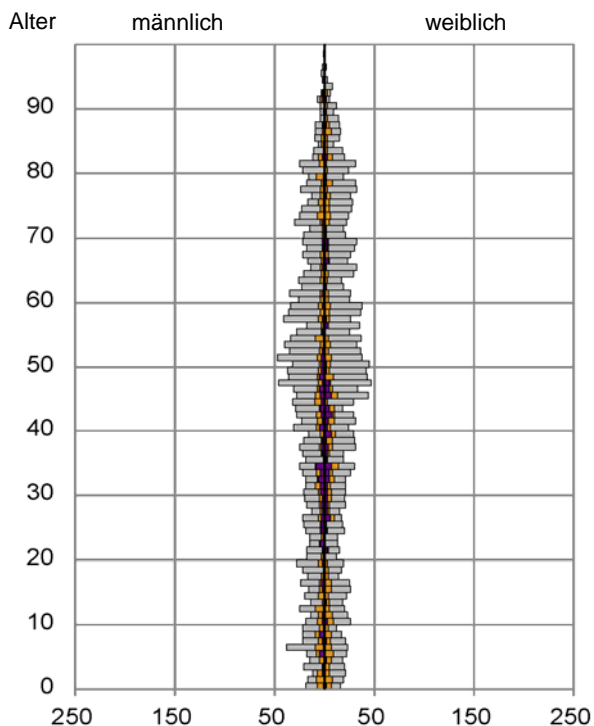


Statistischer Bezirk: 83 Marienberg

Einpersonenhaushalte 2016 nach Migrationshintergrund (MGH) und Alter

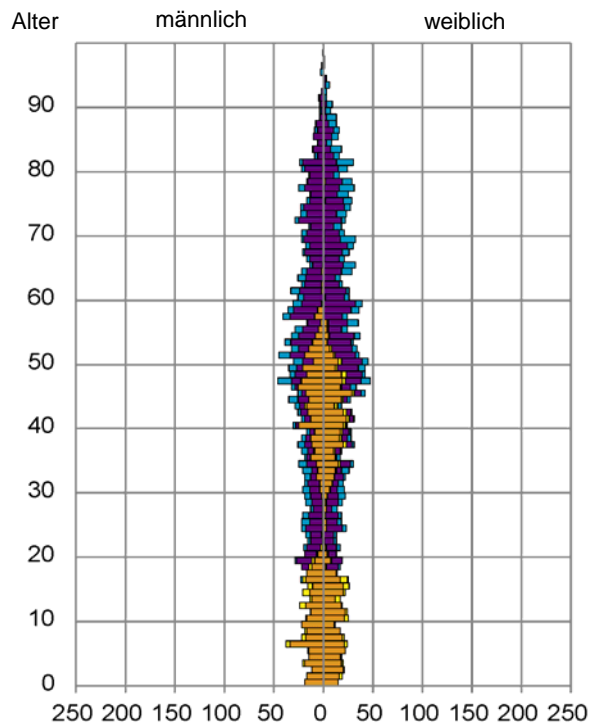


Bevölkerung am Ort der Hauptwohnung 2016 nach Migrationshintergrund



- Deutsche ohne MGH
- Deutsche mit MGH
- Ausländer

Bevölkerung in Privathaushalten 2016 nach Haushaltstypen



- Paar/Ehepaar mit Kind(ern)
- Alleinerziehende
- Haushalt ohne Kind(er)
- Einpersonenhaushalt

Impressum

Herausgeber:
Stadt Nürnberg
Amt für Stadtforschung und Statistik
für Nürnberg und Fürth
Unschlittplatz 7a
90403 Nürnberg