

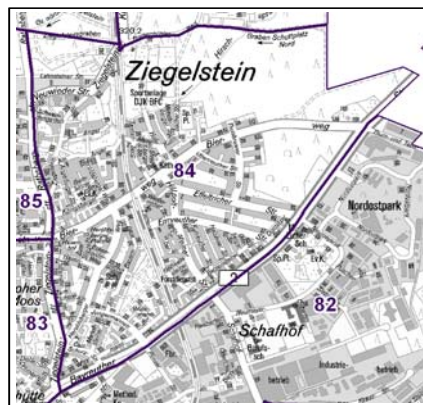
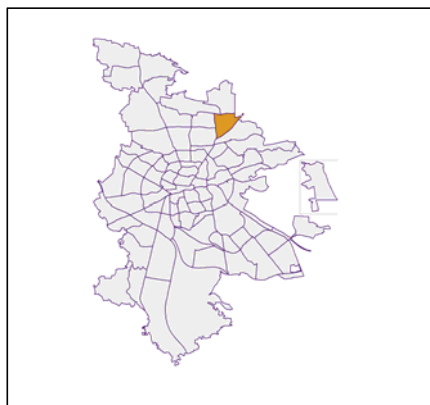
Datenblatt Migrationshintergrund Nürnberg Statistischer Bezirk: 84 Ziegelstein

Bevölkerung mit Hauptwohnsitz in Nürnberg nach dem Migrationshintergrund (MGH)

| | Insgesamt | Deutsche ohne MGH | Menschen mit MGH | | |
|---|--------------|----------------------|---------------------|------------|--------------|
| | | | Deutsche mit MGH | Ausländer | Insgesamt |
| 2012 | 5 517 | 4 263 | 807 | 447 | 1 254 |
| 2013 | 5 618 | 4 295 | 803 | 520 | 1 323 |
| 2014 | 5 620 | 4 284 | 820 | 516 | 1 336 |
| 2015 | 5 626 | 4 268 | 835 | 523 | 1 358 |
| 2016 | 5 669 | 4 281 | 837 | 551 | 1 388 |
| davon ... | | | | | |
| <u>nach Geschlecht</u> | | | | | |
| Männer | 2 761 | 2 094 | 396 | 271 | 667 |
| Frauen | 2 908 | 2 187 | 441 | 280 | 721 |
| <u>nach Altersgruppen</u> | | | | | |
| unter 3 | 135 | 84 | 42 | 9 | 51 |
| 3 bis unter 6 | 138 | 83 | 45 | 10 | 55 |
| 6 bis unter 10 | 219 | 147 | 49 | 23 | 72 |
| 10 bis unter 15 | 276 | 171 | 88 | 17 | 105 |
| 15 bis unter 18 | 206 | 147 | 41 | 18 | 59 |
| 18 bis unter 25 | 401 | 309 | 56 | 36 | 92 |
| 25 bis unter 45 | 1 218 | 848 | 158 | 212 | 370 |
| 45 bis unter 65 | 1 833 | 1 460 | 208 | 165 | 373 |
| 65 bis unter 80 | 913 | 742 | 116 | 55 | 171 |
| 80 u.m. | 330 | 290 | 34 | 6 | 40 |
| <u>nach Familienstand</u> | | | | | |
| ledig | 2 245 | 1 643 | 405 | 197 | 602 |
| verheiratet | 2 497 | 1 880 | 322 | 295 | 617 |
| verwitwet | 411 | 346 | 47 | 18 | 65 |
| geschieden | 516 | 412 | 63 | 41 | 104 |
| <u>nach Religionszugehörigkeit</u> | | | | | |
| evangelisch | 2 087 | 1 897 | 167 | 23 | 190 |
| katholisch | 1 402 | 1 034 | 247 | 121 | 368 |
| sonstige oder keine | 2 180 | 1 350 | 423 | 407 | 830 |
| <u>nach dem Bezugsland¹</u> | | | | | |
| Europa (o. Deutschland) | | | 611 | 415 | 1 026 |
| dar. Türkei | | | 79 | 71 | 150 |
| Rumänien | | | 111 | 26 | 137 |
| Polen | | | 132 | 39 | 171 |
| ehem. Jugoslawien | | | 47 | 63 | 110 |
| Russland | | | 35 | 3 | 38 |
| Griechenland | | | 11 | 47 | 58 |
| Italien | | | 39 | 40 | 79 |
| Tschechien | | | 53 | 8 | 61 |
| Ukraine | | | 11 | 15 | 26 |
| Afrika | | | 52 | 17 | 69 |
| Asien | | | 90 | 92 | 182 |
| dar. Kasachstan | | | 21 | 5 | 26 |
| Irak | | | 20 | 18 | 38 |
| Amerika, Australien, sonst. | | | 84 | 27 | 111 |

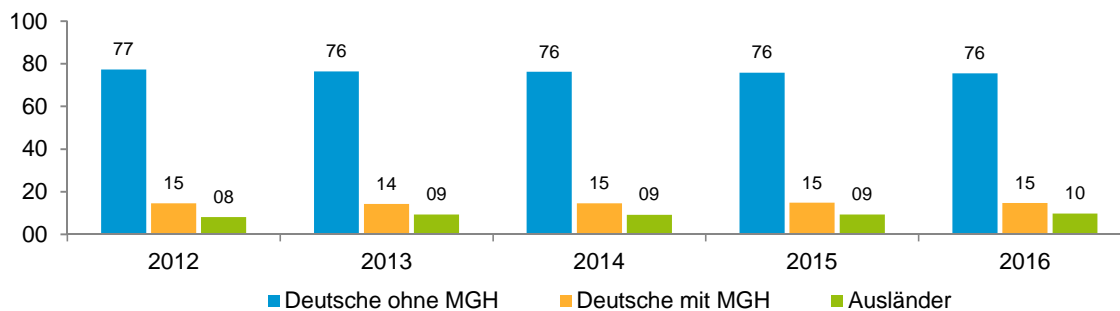
¹ Bezugsland ist bei Ausländern deren Staatsangehörigkeit, bei Deutschen mit Migrationshintergrund die zweite Staatsangehörigkeit oder das Geburtsland

Statistischer Bezirk: 84 Ziegelstein

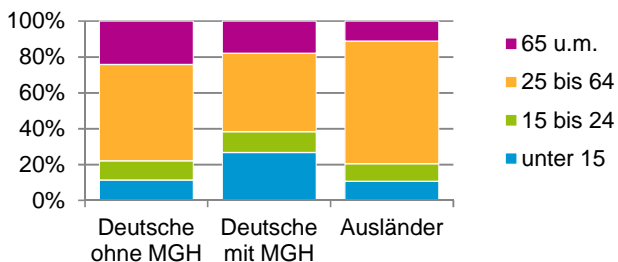


Einwohner nach Migrationshintergrund (MGH) 2012 - 2016

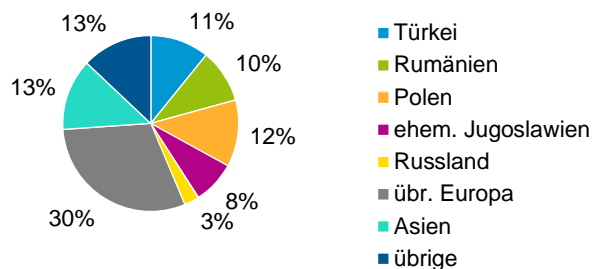
Anteil an der Gesamtbevölkerung in %



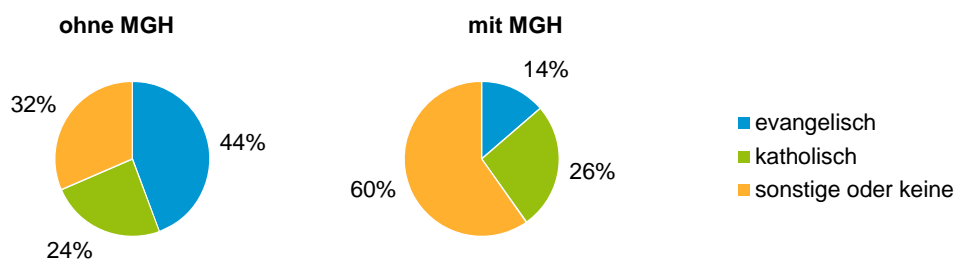
Einwohner 2016 nach MGH und Altersgruppen



Menschen mit MGH 2016 nach dem Bezugsland



Einwohner 2016 nach MGH und Religionszugehörigkeit

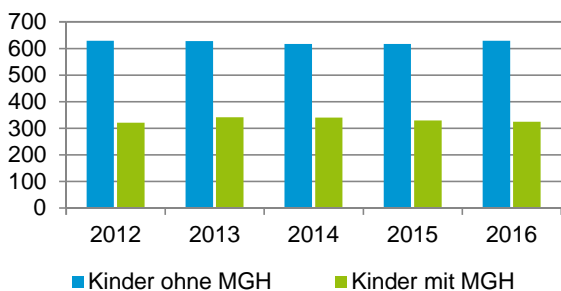


Statistischer Bezirk: 84 Ziegelstein

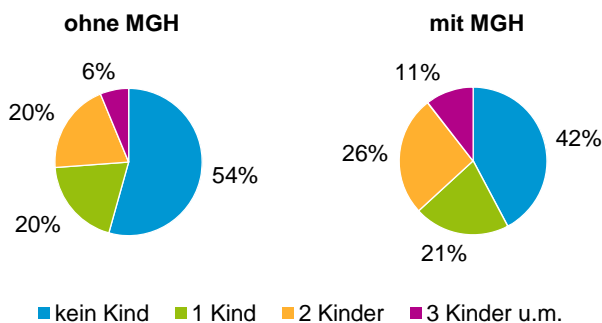
Privathaushalte und Personen in Privathaushalten nach dem Migrationshintergrund (MGH)

| | Privathaushalte | Personen in Privathaushalten | | | |
|--|-----------------|------------------------------|-----------------------------|---------------------------|-------------------------------------|
| | | Insgesamt | darunter Kinder unter 18 J. | darunter Personen mit MGH | darunter Kinder unter 18 J. mit MGH |
| 2012 | 2 807 | 5 545 | 950 | 1 256 | 321 |
| 2013 | 2 886 | 5 646 | 970 | 1 325 | 342 |
| 2014 | 2 871 | 5 647 | 959 | 1 338 | 341 |
| 2015 | 2 894 | 5 658 | 948 | 1 359 | 330 |
| 2016 | 2 885 | 5 682 | 955 | 1 365 | 325 |
| davon ... | | | | | |
| Einpersonenhaushalte | 1 323 | 1 323 | - | 254 | - |
| <u>nach dem Alter</u> | | | | | |
| unter 18 Jahre | 9 | 9 | - | 6 | - |
| 18 bis 34 Jahre | 261 | 261 | - | 68 | - |
| 35 bis 64 Jahre | 583 | 583 | - | 112 | - |
| 65 Jahre und älter | 470 | 470 | - | 68 | - |
| Mehrpersonenhaushalte | 1 562 | 4 359 | 955 | 1 111 | 325 |
| <u>nach der Zahl der Personen im Haushalt</u> | | | | | |
| 2 Personen | 837 | 1 674 | 60 | 332 | 13 |
| 3 Personen | 342 | 1 026 | 224 | 237 | 68 |
| 4 u.m. Personen | 383 | 1 659 | 671 | 542 | 244 |
| <u>nach dem Haushaltstyp</u> | | | | | |
| Haushalte ohne Kinder | 822 | 1 898 | - | 406 | - |
| Haushalte mit Kindern | 581 | 2 125 | 955 | 642 | 325 |
| darunter allein Erziehende | 113 | 295 | 165 | 63 | 36 |
| sonstige MPH | 159 | 336 | - | 63 | - |
| <u>nach der Zahl der Kinder im Haushalt</u> | | | | | |
| 1 Kind | 285 | 866 | 285 | 233 | 87 |
| 2 Kinder | 235 | 939 | 470 | 292 | 164 |
| 3 u.m. Kinder | 61 | 320 | 200 | 117 | 74 |

Kinder unter 18 Jahre nach MGH 2012 - 2016

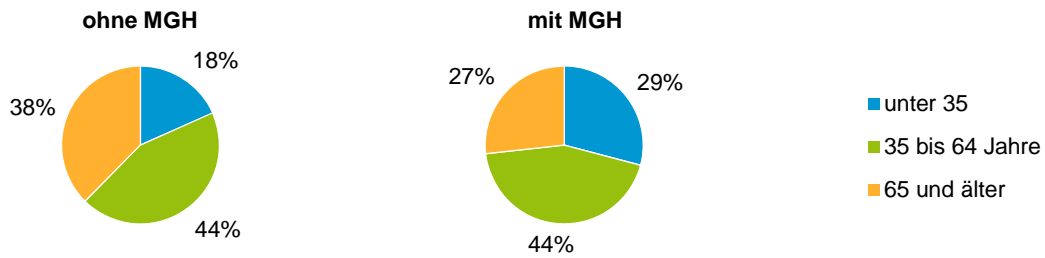


Einwohner in Mehrpersonenhaushalten 2016 nach MGH und Zahl der Kinder im Haushalt

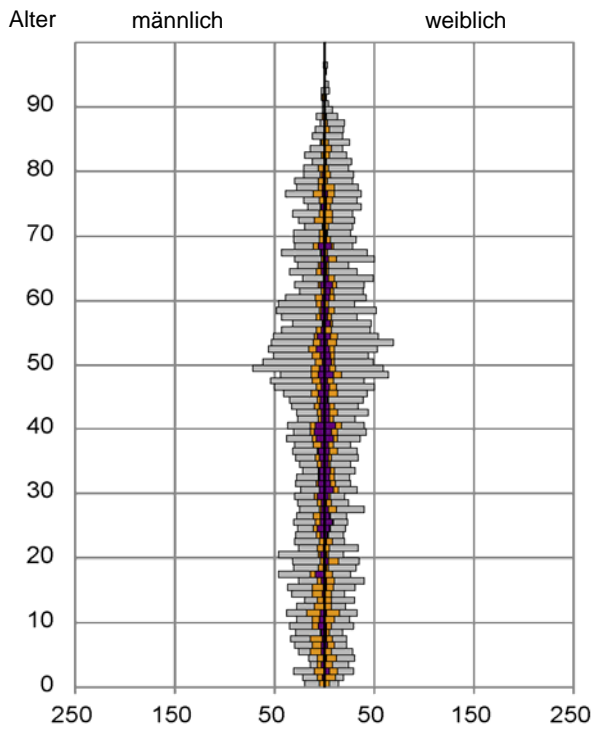


Statistischer Bezirk: 84 Ziegelstein

Einpersonenhaushalte 2016 nach Migrationshintergrund (MGH) und Alter

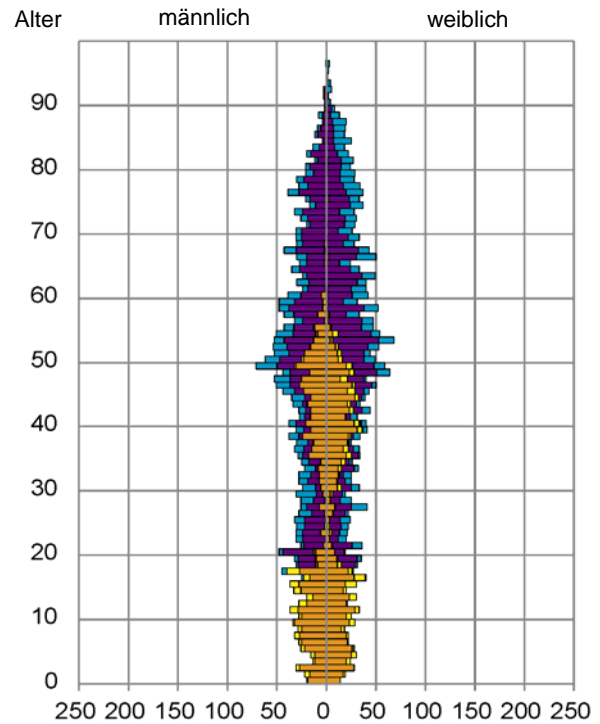


Bevölkerung am Ort der Hauptwohnung 2016
nach Migrationshintergrund



- Deutsche ohne MGH
- Deutsche mit MGH
- Ausländer

Bevölkerung in Privathaushalten 2016
nach Haushaltstypen



- Paar/Ehepaar mit Kind(ern)
- Alleinerziehende
- Haushalt ohne Kind(er)
- Einpersonenhaushalt

Impressum

Herausgeber:
Stadt Nürnberg
Amt für Stadtforschung und Statistik
für Nürnberg und Fürth
Unschlittplatz 7a
90403 Nürnberg