

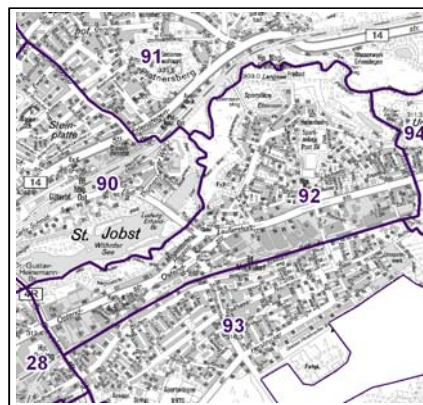
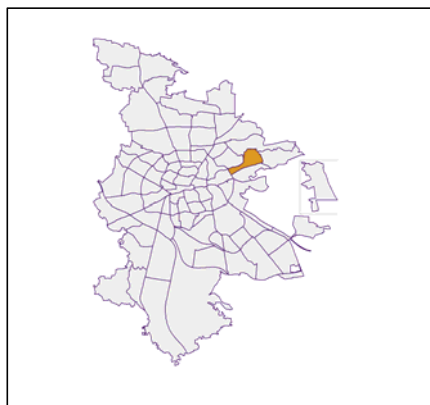
Datenblatt Migrationshintergrund Nürnberg Statistischer Bezirk: 92 Mögeldorf

Bevölkerung mit Hauptwohnsitz in Nürnberg nach dem Migrationshintergrund (MGH)

	Insgesamt	Deutsche ohne MGH	Menschen mit MGH		
			Deutsche mit MGH	Ausländer	Insgesamt
2012	5 364	3 612	1 077	675	1 752
2013	5 515	3 663	1 148	704	1 852
2014	5 509	3 646	1 134	729	1 863
2015	5 566	3 651	1 148	767	1 915
2016	5 534	3 607	1 167	760	1 927
davon ...					
<u>nach Geschlecht</u>					
Männer	2 662	1 743	556	363	919
Frauen	2 872	1 864	611	397	1 008
<u>nach Altersgruppen</u>					
unter 3	146	70	65	11	76
3 bis unter 6	169	83	78	8	86
6 bis unter 10	225	108	95	22	117
10 bis unter 15	285	138	119	28	147
15 bis unter 18	157	84	56	17	73
18 bis unter 25	353	218	79	56	135
25 bis unter 45	1 365	789	260	316	576
45 bis unter 65	1 541	1 096	232	213	445
65 bis unter 80	902	690	132	80	212
80 u.m.	391	331	51	9	60
<u>nach Familienstand</u>					
ledig	2 292	1 397	619	276	895
verheiratet	2 341	1 529	418	394	812
verwitwet	445	358	58	29	87
geschieden	456	323	72	61	133
<u>nach Religionszugehörigkeit</u>					
evangelisch	1 780	1 519	235	26	261
katholisch	1 316	884	276	156	432
sonstige oder keine	2 438	1 204	656	578	1 234
<u>nach dem Bezugsland¹</u>					
Europa (o. Deutschland)			813	590	1 403
dar. Türkei			103	104	207
Rumänien			114	40	154
Polen			134	45	179
ehem. Jugoslawien			86	106	192
Russland			94	29	123
Griechenland			22	73	95
Italien			23	40	63
Tschechien			55	12	67
Ukraine			39	18	57
Afrika			51	34	85
Asien			224	118	342
dar. Kasachstan			74	11	85
Irak			64	14	78
Amerika, Australien, sonst.			79	18	97

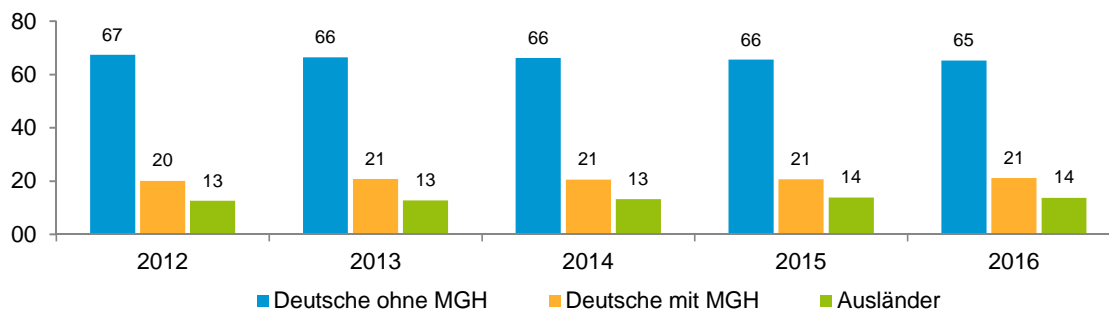
¹ Bezugsland ist bei Ausländern deren Staatsangehörigkeit, bei Deutschen mit Migrationshintergrund die zweite Staatsangehörigkeit oder das Geburtsland

Statistischer Bezirk: 92 Mögeldorf

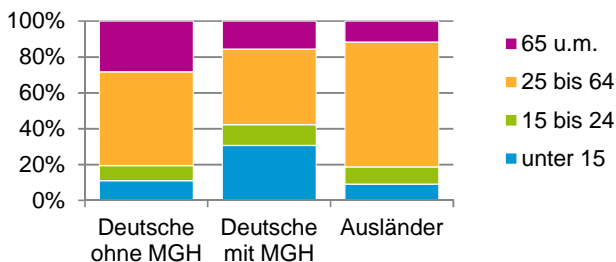


Einwohner nach Migrationshintergrund (MGH) 2012 - 2016

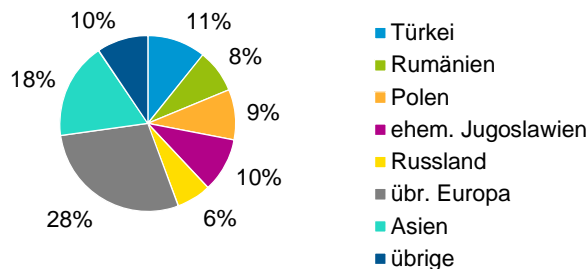
Anteil an der Gesamtbevölkerung in %



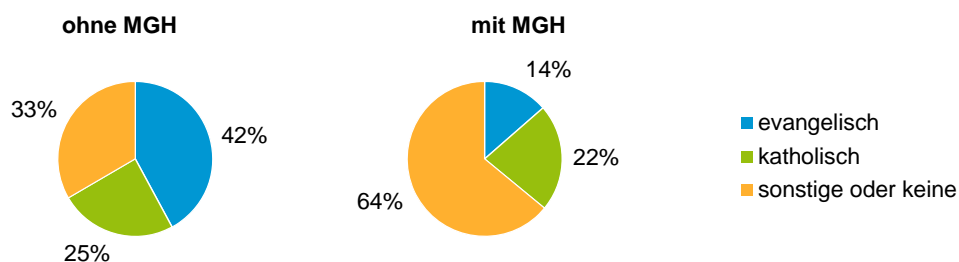
Einwohner 2016 nach MGH und Altersgruppen



Menschen mit MGH 2016 nach dem Bezugsland



Einwohner 2016 nach MGH und Religionszugehörigkeit

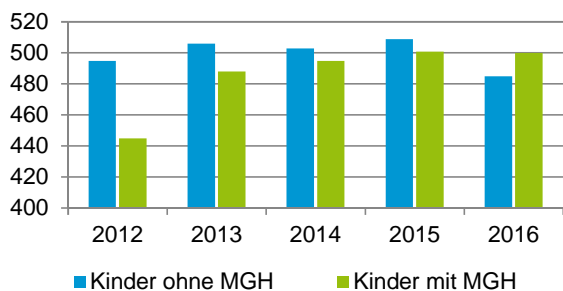


Statistischer Bezirk: 92 Mögeldorf

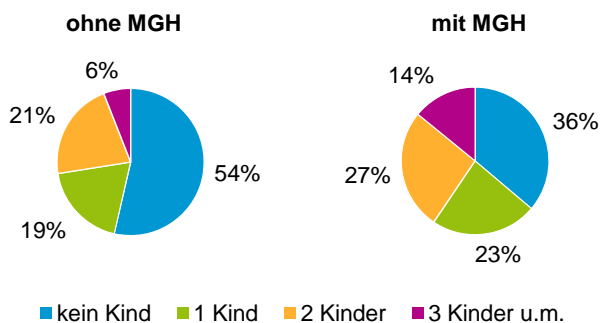
Privathaushalte und Personen in Privathaushalten nach dem Migrationshintergrund (MGH)

	Privathaushalte	Personen in Privathaushalten			
		Insgesamt	darunter Kinder unter 18 J.	darunter Personen mit MGH	darunter Kinder unter 18 J. mit MGH
2012	2 733	5 335	940	1 748	445
2013	2 785	5 486	994	1 849	488
2014	2 772	5 481	998	1 859	495
2015	2 729	5 387	1 010	1 882	501
2016	2 721	5 351	985	1 897	500
davon ...					
Einpersonenhaushalte nach dem Alter	1 291	1 291	-	340	-
unter 18 Jahre	6	6	-	1	-
18 bis 34 Jahre	313	313	-	110	-
35 bis 64 Jahre	556	556	-	146	-
65 Jahre und älter	416	416	-	83	-
Mehrpersonenhaushalte nach der Zahl der Personen im Haushalt	1 430	4 060	985	1 557	500
2 Personen	723	1 446	52	403	18
3 Personen	328	984	223	409	111
4 u.m. Personen	379	1 630	710	745	371
nach dem Haushaltstyp					
Haushalte ohne Kinder	731	1 664	-	484	-
Haushalte mit Kindern	587	2 156	985	994	500
darunter allein Erziehende	107	288	159	127	73
sonstige MPH	112	240	-	79	-
nach der Zahl der Kinder im Haushalt					
1 Kind	276	837	276	363	132
2 Kinder	239	950	478	411	224
3 u.m. Kinder	72	369	231	220	144

Kinder unter 18 Jahre nach MGH 2012 - 2016

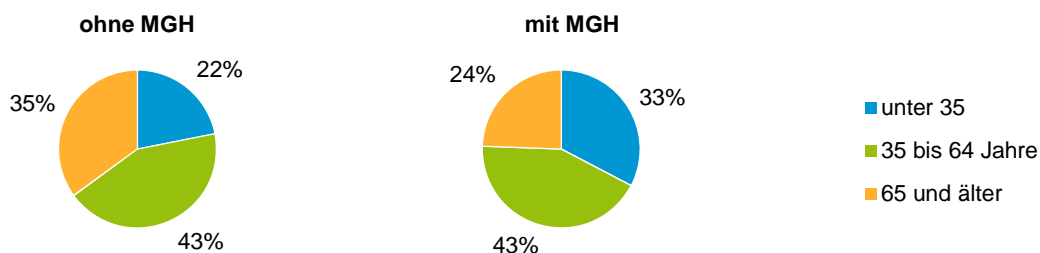


Einwohner in Mehrpersonenhaushalten 2016 nach MGH und Zahl der Kinder im Haushalt

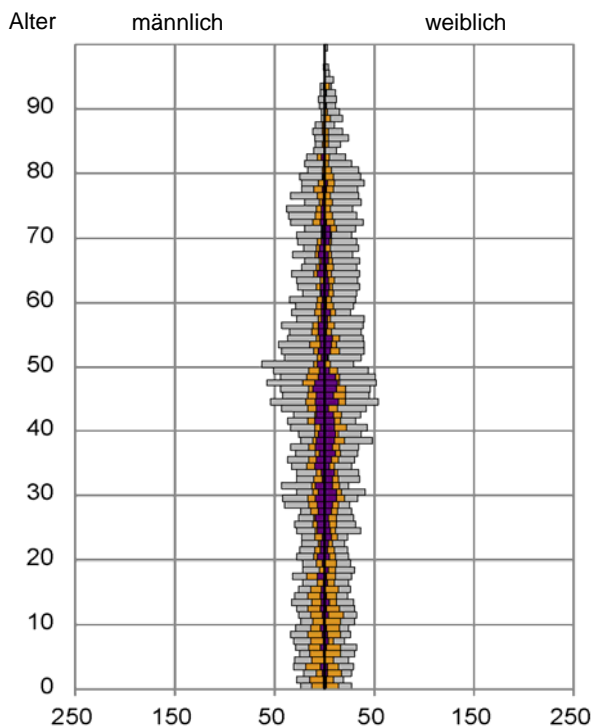


Statistischer Bezirk: 92 Mögeldorf

Einpersonenhaushalte 2016 nach Migrationshintergrund (MGH) und Alter

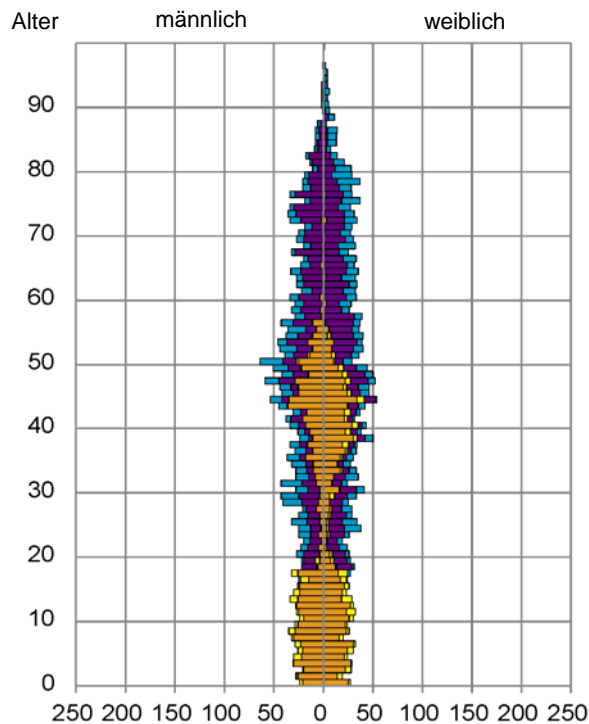


Bevölkerung am Ort der Hauptwohnung 2016 nach Migrationshintergrund



- Deutsche ohne MGH
- Deutsche mit MGH
- Ausländer

Bevölkerung in Privathaushalten 2016 nach Haushaltstypen



- Paar/Ehepaar mit Kind(ern)
- Alleinerziehende
- Haushalt ohne Kind(er)
- Einpersonenhaushalt

Impressum

Herausgeber:
Stadt Nürnberg
Amt für Stadtforschung und Statistik
für Nürnberg und Fürth
Unschlittplatz 7a
90403 Nürnberg