

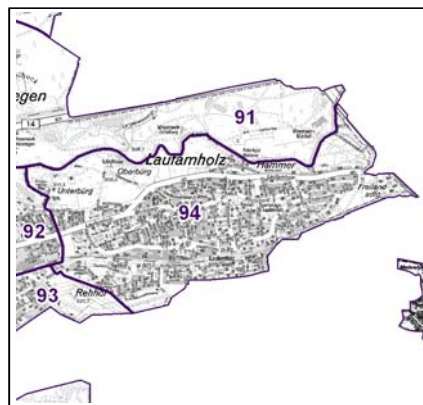
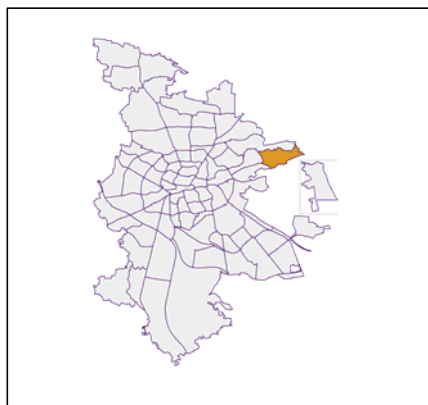
Datenblatt Migrationshintergrund Nürnberg Statistischer Bezirk: 94 Laufamholz

Bevölkerung mit Hauptwohnsitz in Nürnberg nach dem Migrationshintergrund (MGH)

	Insgesamt	Deutsche ohne MGH	Menschen mit MGH		
			Deutsche mit MGH	Ausländer	Insgesamt
2012	8 248	6 390	1 220	638	1 858
2013	8 278	6 376	1 244	658	1 902
2014	8 334	6 367	1 287	680	1 967
2015	8 404	6 374	1 331	699	2 030
2016	8 497	6 394	1 377	726	2 103
davon ...					
<u>nach Geschlecht</u>					
Männer	4 064	3 056	656	352	1 008
Frauen	4 433	3 338	721	374	1 095
<u>nach Altersgruppen</u>					
unter 3	230	139	76	15	91
3 bis unter 6	218	129	78	11	89
6 bis unter 10	363	224	120	19	139
10 bis unter 15	454	294	137	23	160
15 bis unter 18	248	145	70	33	103
18 bis unter 25	542	405	81	56	137
25 bis unter 45	1 929	1 361	288	280	568
45 bis unter 65	2 529	2 033	279	217	496
65 bis unter 80	1 468	1 233	173	62	235
80 u.m.	516	431	75	10	85
<u>nach Familienstand</u>					
ledig	3 261	2 329	680	252	932
verheiratet	4 094	3 134	556	404	960
verwitwet	556	454	81	21	102
geschieden	586	477	60	49	109
<u>nach Religionszugehörigkeit</u>					
evangelisch	3 050	2 725	294	31	325
katholisch	2 076	1 563	379	134	513
sonstige oder keine	3 371	2 106	704	561	1 265
<u>nach dem Bezugsland¹</u>					
Europa (o. Deutschland)			1 025	572	1 597
dar. Türkei			124	85	209
Rumänien			119	43	162
Polen			225	34	259
ehem. Jugoslawien			73	92	165
Russland			106	49	155
Griechenland			26	26	52
Italien			41	23	64
Tschechien			97	15	112
Ukraine			57	67	124
Afrika			41	26	67
Asien			193	104	297
dar. Kasachstan			68	4	72
Irak			9	4	13
Amerika, Australien, sonst.			118	24	142

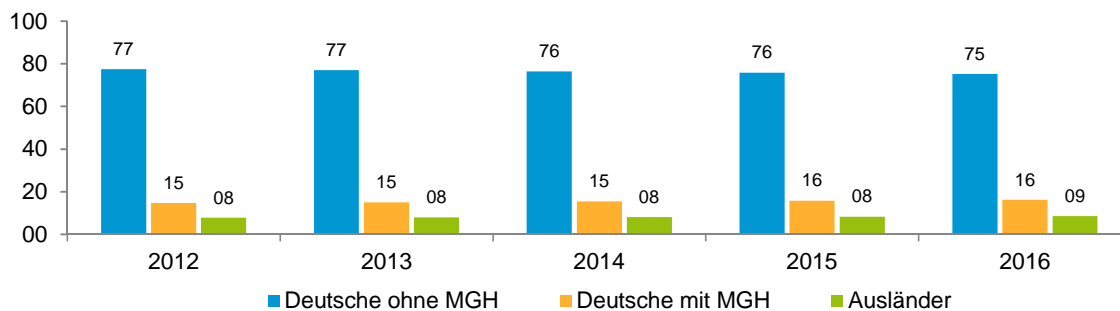
¹ Bezugsland ist bei Ausländern deren Staatsangehörigkeit, bei Deutschen mit Migrationshintergrund die zweite Staatsangehörigkeit oder das Geburtsland

Statistischer Bezirk: 94 Laufamholz

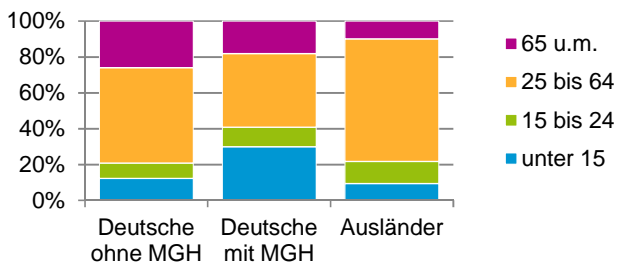


Einwohner nach Migrationshintergrund (MGH) 2012 - 2016

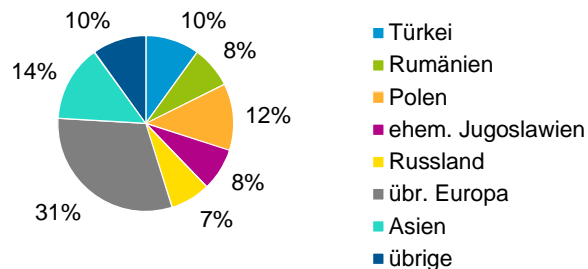
Anteil an der Gesamtbevölkerung in %



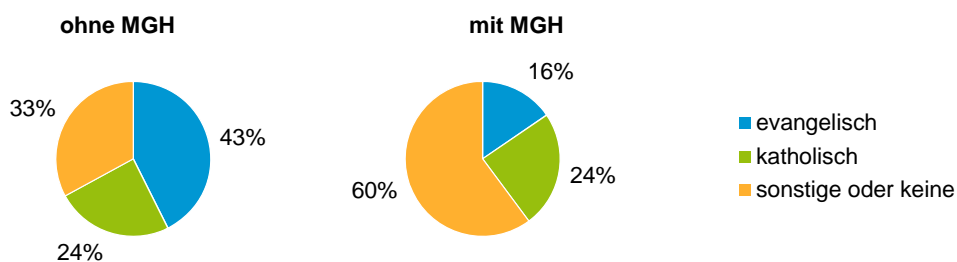
Einwohner 2016 nach MGH und Altersgruppen



Menschen mit MGH 2016 nach dem Bezugsland



Einwohner 2016 nach MGH und Religionszugehörigkeit

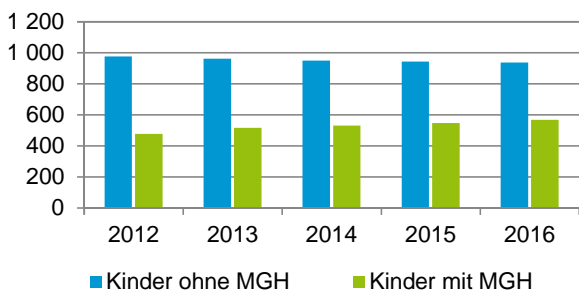


Statistischer Bezirk: 94 Laufamholz

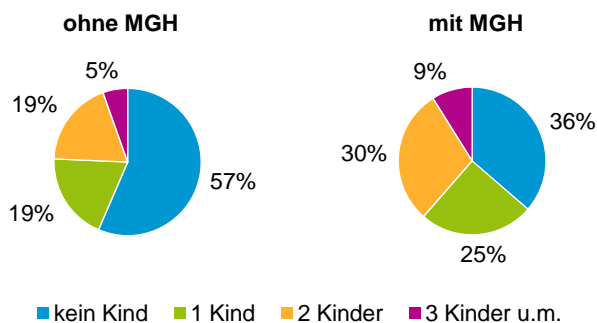
Privathaushalte und Personen in Privathaushalten nach dem Migrationshintergrund (MGH)

	Privathaushalte	Personen in Privathaushalten			
		Insgesamt	darunter Kinder unter 18 J.	darunter Personen mit MGH	darunter Kinder unter 18 J. mit MGH
2012	3 965	8 314	1 456	1 850	478
2013	3 982	8 343	1 482	1 892	518
2014	4 020	8 411	1 482	1 960	531
2015	4 036	8 475	1 493	2 020	548
2016	4 095	8 567	1 508	2 095	570
davon ...					
Einpersonenhaushalte nach dem Alter	1 562	1 562	-	280	-
unter 18 Jahre	2	2	-	2	-
18 bis 34 Jahre	284	284	-	64	-
35 bis 64 Jahre	655	655	-	112	-
65 Jahre und älter	621	621	-	102	-
Mehrpersonenhaushalte nach der Zahl der Personen im Haushalt	2 533	7 005	1 508	1 815	570
2 Personen	1 356	2 712	98	503	30
3 Personen	569	1 707	342	411	108
4 u.m. Personen	608	2 586	1 068	901	432
nach dem Haushaltstyp					
Haushalte ohne Kinder	1 382	3 146	-	568	-
Haushalte mit Kindern	947	3 415	1 508	1 155	570
darunter allein Erziehende	167	422	215	145	78
sonstige MPH	204	444	-	92	-
nach der Zahl der Kinder im Haushalt					
1 Kind	481	1 452	481	455	165
2 Kinder	378	1 522	756	539	300
3 u.m. Kinder	88	441	271	161	105

Kinder unter 18 Jahre nach MGH 2012 - 2016

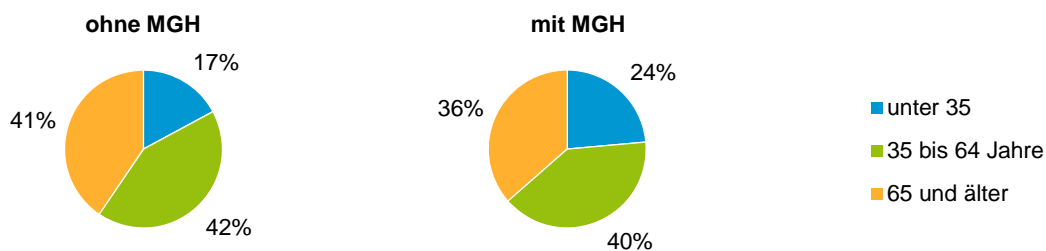


Einwohner in Mehrpersonenhaushalten 2016 nach MGH und Zahl der Kinder im Haushalt

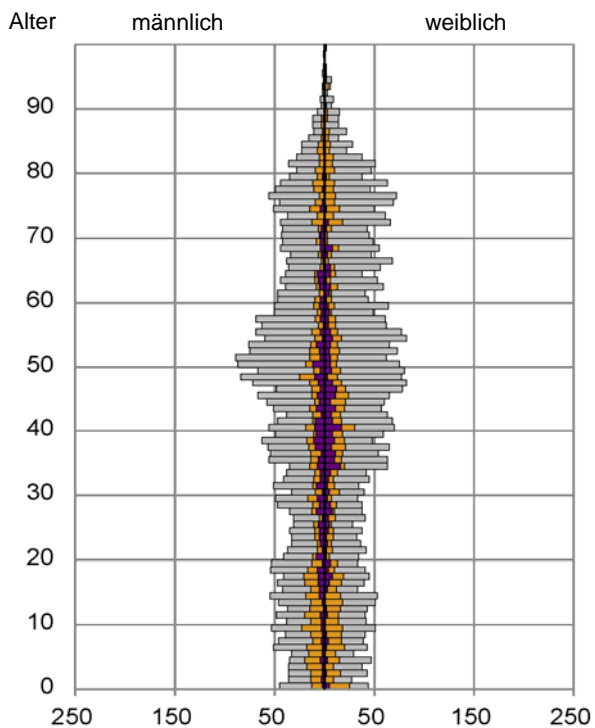


Statistischer Bezirk: 94 Laufamholz

Einpersonenhaushalte 2016 nach Migrationshintergrund (MGH) und Alter

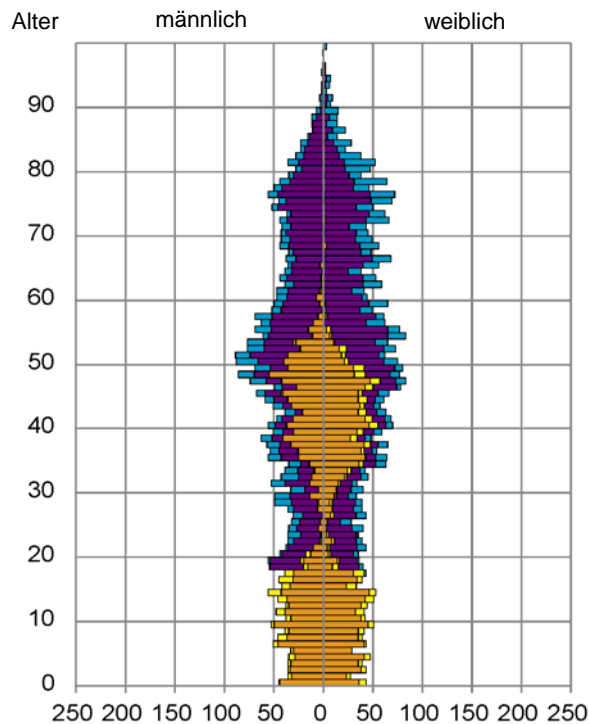


Bevölkerung am Ort der Hauptwohnung 2016
nach Migrationshintergrund



- Deutsche ohne MGH
- Deutsche mit MGH
- Ausländer

Bevölkerung in Privathaushalten 2016
nach Haushaltstypen



- Paar/Ehepaar mit Kind(ern)
- Alleinerziehende
- Haushalt ohne Kind(er)
- Einpersonenhaushalt

Impressum

Herausgeber:
Stadt Nürnberg
Amt für Stadtforschung und Statistik
für Nürnberg und Fürth
Unschlittplatz 7a
90403 Nürnberg