

Stadt Insgesamt

Bevölkerung mit Hauptwohnsitz nach dem Migrationshintergrund (MGH)

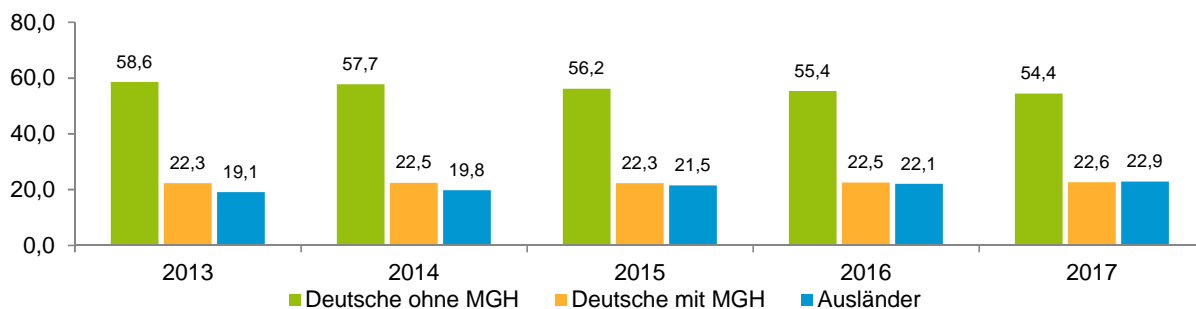
	Insgesamt	Deutsche ohne MGH	Menschen mit MGH		
			Deutsche mit MGH	Ausländer	Insgesamt
2013	513 339	300 589	114 730	98 020	212 750
2014	516 770	298 421	116 215	102 134	218 349
2015	526 920	296 155	117 655	113 110	230 765
2016	529 407	293 110	119 276	117 021	236 297
2017	532 194	289 766	120 476	121 952	242 428
davon ...					
<u>nach Geschlecht</u>					
Männer	261 020	139 543	58 320	63 157	121 477
Frauen	271 174	150 223	62 156	58 795	120 951
<u>nach Altersgruppen</u>					
unter 3	15 424	5 440	6 935	3 049	9 984
3 bis unter 6	14 024	4 866	6 595	2 563	9 158
6 bis unter 10	17 439	6 087	8 173	3 179	11 352
10 bis unter 15	21 623	7 536	10 162	3 925	14 087
15 bis unter 18	13 167	5 099	5 586	2 482	8 068
18 bis unter 25	43 795	22 403	8 394	12 998	21 392
25 bis unter 45	157 574	78 157	28 972	50 445	79 417
45 bis unter 65	142 747	86 821	25 676	30 250	55 926
65 bis unter 80	74 846	49 703	14 030	11 113	25 143
80 u.m.	31 555	23 654	5 953	1 948	7 901
<u>nach Familienstand</u>					
ledig	234 398	124 686	60 447	49 265	109 712
verheiratet	216 004	113 102	44 305	58 597	102 902
verwitwet	35 213	24 292	6 813	4 108	10 921
geschieden	46 579	27 686	8 911	9 982	18 893
<u>nach Religionszugehörigkeit</u>					
evangelisch	141 942	115 572	23 118	3 252	26 370
katholisch	127 995	76 948	30 494	20 553	51 047
sonstige oder keine	262 257	97 246	66 864	98 147	165 011
<u>nach dem Bezugsland¹</u>					
Europa (o. Deutschland)			84 692	93 856	178 548
dar. Türkei			14 139	17 334	31 473
Rumänien			16 841	11 961	28 802
Polen			13 361	5 756	19 117
ehem. Jugoslawien			6 566	14 824	21 390
Russland			11 098	3 500	14 598
Griechenland			2 830	11 577	14 407
Italien			2 608	6 850	9 458
Tschechien			5 128	1 164	6 292
Ukraine			3 797	4 241	8 038
Afrika			4 986	4 624	9 610
Asien			21 820	20 524	42 344
dar. Kasachstan			9 228	523	9 751
Irak			3 149	4 565	7 714
Amerika, Australien, sonst.			8 977	2 948	11 925

¹ Bezugsland ist bei Ausländern deren Staatsangehörigkeit, bei Deutschen mit Migrationshintergrund die zweite Staatsangehörigkeit oder das Geburtsland

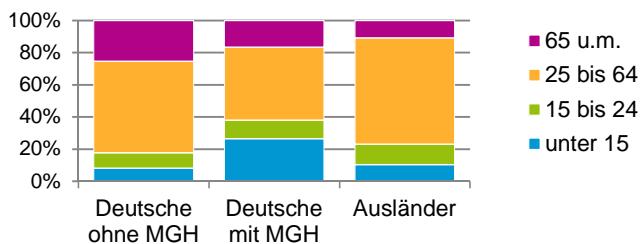
Stadt Insgesamt

Einwohner nach Migrationshintergrund (MGH) 2013 - 2017

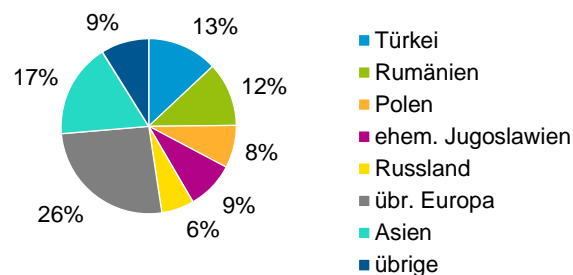
Anteil an der Gesamtbevölkerung in %



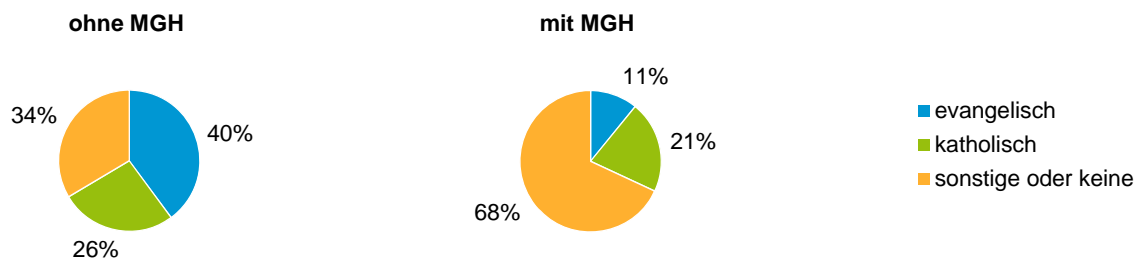
Einwohner 2017 nach MGH und Altersgruppen



Menschen mit MGH 2017 nach dem Bezugsland



Einwohner 2017 nach MGH und Religionszugehörigkeit

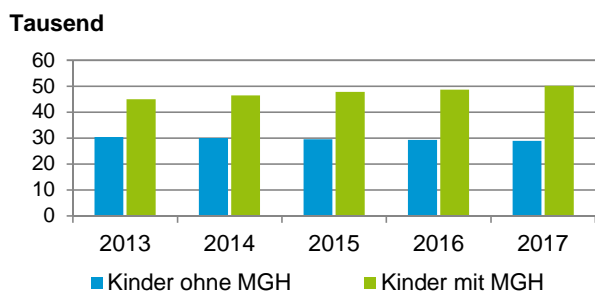


Stadt Insgesamt

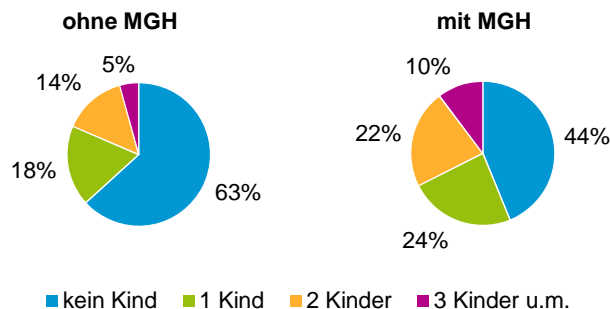
Privathaushalte und Personen in Privathaushalten nach dem Migrationshintergrund (MGH)

	Privathaushalte	Personen in Privathaushalten			
		Insgesamt	darunter Kinder unter 18 J.	darunter Personen mit MGH	darunter Kinder unter 18 J. mit MGH
2013	277 598	512 398	75 477	211 086	45 059
2014	279 056	515 853	76 584	216 616	46 476
2015	282 496	521 111	77 466	223 933	47 837
2016	280 088	521 022	78 062	226 947	48 762
2017	282 589	525 745	79 190	234 714	50 251
davon ...					
Einpersonenhaushalte	141 504	141 504	-	46 183	-
<u>nach dem Alter</u>					
unter 18 Jahre	350	350	-	177	-
18 bis 34 Jahre	43 999	43 999	-	16 188	-
35 bis 64 Jahre	59 804	59 804	-	19 642	-
65 Jahre und älter	37 351	37 351	-	10 176	-
Mehrpersonenhaushalte	141 085	384 241	79 190	188 531	50 251
<u>nach der Zahl der Personen im Haushalt</u>					
2 Personen	79 332	158 664	6 099	60 225	3 122
3 Personen	32 004	96 012	20 736	48 928	12 207
4 u.m. Personen	29 749	129 565	52 355	79 378	34 922
<u>nach dem Haushaltstyp</u>					
Haushalte ohne Kinder	77 222	175 326	-	68 955	-
Haushalte mit Kindern	49 633	177 809	79 190	105 900	50 251
darunter allein Erziehende	11 371	29 848	16 101	16 464	9 017
sonstige MPH	14 230	31 106	-	13 676	-
<u>nach der Zahl der Kinder im Haushalt</u>					
1 Kind	26 796	80 354	26 796	44 761	15 784
2 Kinder	17 499	69 651	34 991	41 718	21 997
3 u.m. Kinder	5 338	27 804	17 403	19 421	12 470

Kinder unter 18 Jahre nach MGH 2013 - 2017

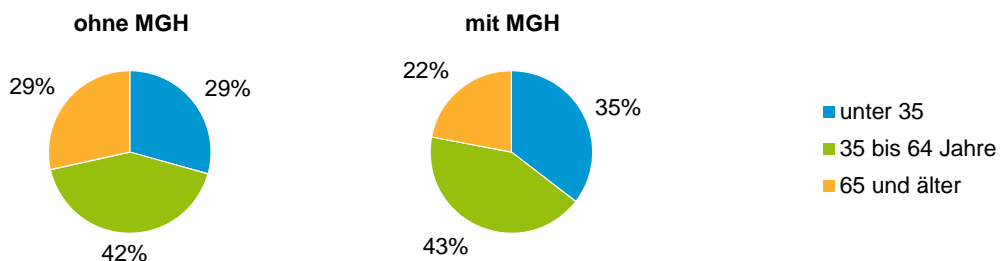


Einwohner in Mehrpersonenhaushalten 2017 nach MGH und Zahl der Kinder im Haushalt

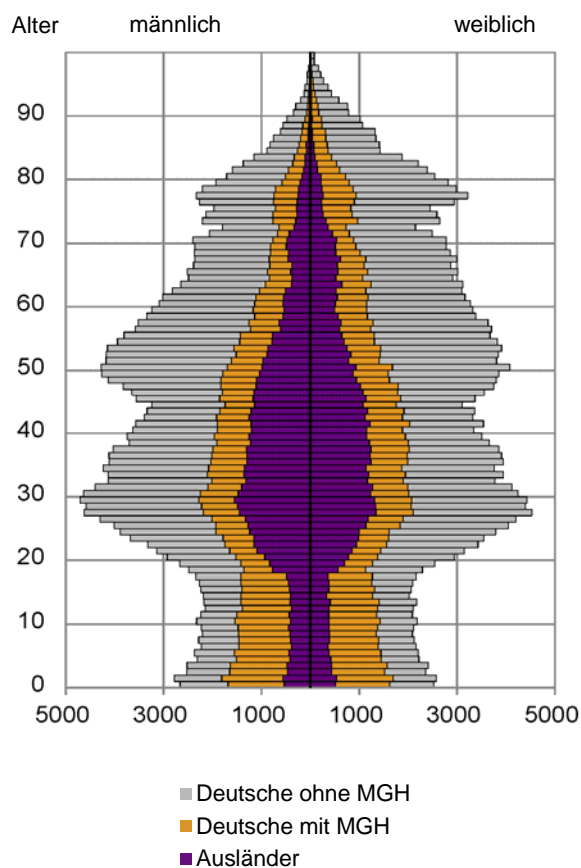


Stadt Insgesamt

Einpersonenhaushalte 2017 nach Migrationshintergrund (MGH) und Alter

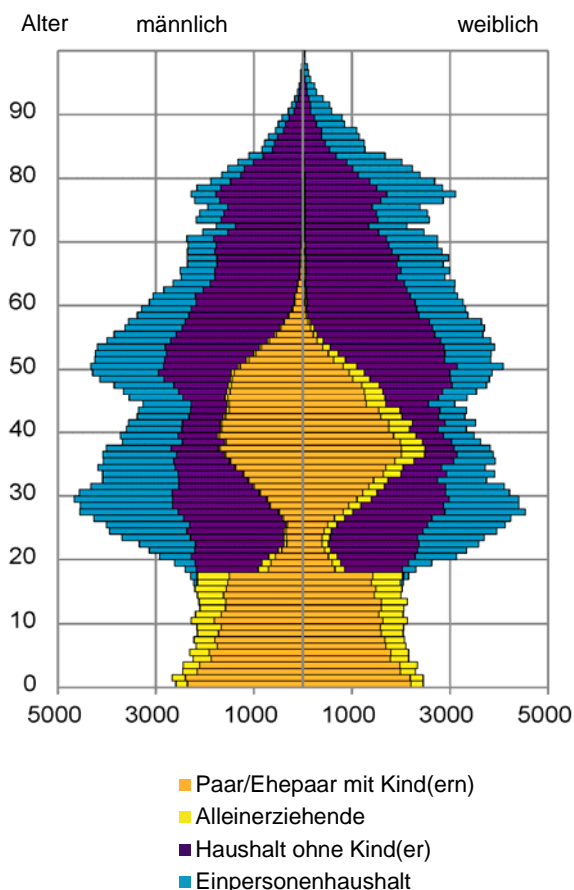


Bevölkerung am Ort der Hauptwohnung 2017
nach Migrationshintergrund



Quelle: Einwohnermelderegister, MigraPro
Amt für Stadtforschung und Statistik für Nürnberg und Fürth

Bevölkerung in Privathaushalten 2017
nach Haushaltstypen



Quelle: Einwohnermelderegister, HHGEN
Amt für Stadtforschung und Statistik für Nürnberg und Fürth

Impressum

Herausgeber:
Stadt Nürnberg
Amt für Stadtforschung und Statistik
für Nürnberg und Fürth
Unschlittplatz 7a
90403 Nürnberg