

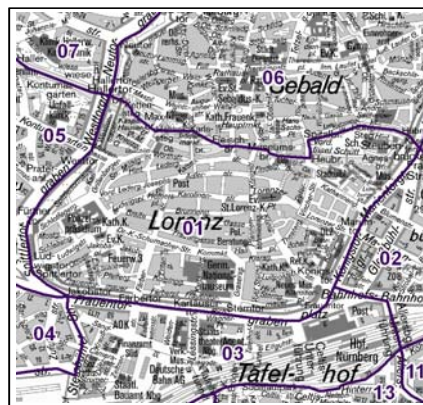
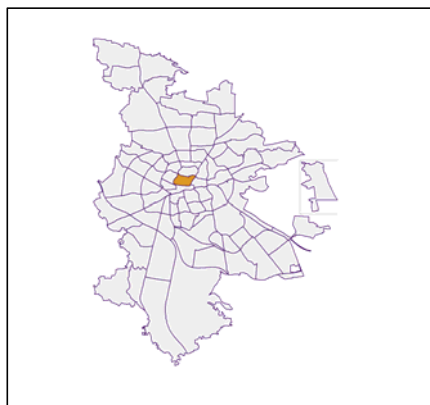
Datenblatt Migrationshintergrund Nürnberg Statistischer Bezirk: 01 Altstadt, St. Lorenz

Bevölkerung mit Hauptwohnsitz in Nürnberg nach dem Migrationshintergrund (MGH)

	Insgesamt	Deutsche ohne MGH	Menschen mit MGH		
			Deutsche mit MGH	Ausländer	Insgesamt
2013	5 116	2 830	752	1 534	2 286
2014	5 127	2 806	737	1 584	2 321
2015	5 317	2 782	752	1 783	2 535
2016	5 275	2 720	745	1 810	2 555
2017	5 281	2 635	768	1 878	2 646
davon ...					
<u>nach Geschlecht</u>					
Männer	2 847	1 368	394	1 085	1 479
Frauen	2 434	1 267	374	793	1 167
<u>nach Altersgruppen</u>					
unter 3	115	29	49	37	86
3 bis unter 6	75	16	25	34	59
6 bis unter 10	73	16	31	26	57
10 bis unter 15	82	16	41	25	66
15 bis unter 18	65	22	19	24	43
18 bis unter 25	649	312	73	264	337
25 bis unter 45	2 419	1 177	287	955	1 242
45 bis unter 65	1 081	576	128	377	505
65 bis unter 80	487	297	79	111	190
80 u.m.	235	174	36	25	61
<u>nach Familienstand</u>					
ledig	3 196	1 655	458	1 083	1 541
verheiratet	1 305	540	173	592	765
verwitwet	250	164	39	47	86
geschieden	530	276	98	156	254
<u>nach Religionszugehörigkeit</u>					
evangelisch	1 092	923	121	48	169
katholisch	1 236	737	169	330	499
sonstige oder keine	2 953	975	478	1 500	1 978
<u>nach dem Bezugsland¹</u>					
Europa (o. Deutschland)			457	1 319	1 776
dar. Türkei			50	128	178
Rumänien			85	170	255
Polen			89	64	153
ehem. Jugoslawien			32	172	204
Russland			38	26	64
Griechenland			13	82	95
Italien			13	112	125
Tschechien			37	44	81
Ukraine			14	30	44
Afrika			45	85	130
Asien			175	367	542
dar. Kasachstan			31	-	31
Irak			12	58	70
Amerika, Australien, sonst.			91	107	198

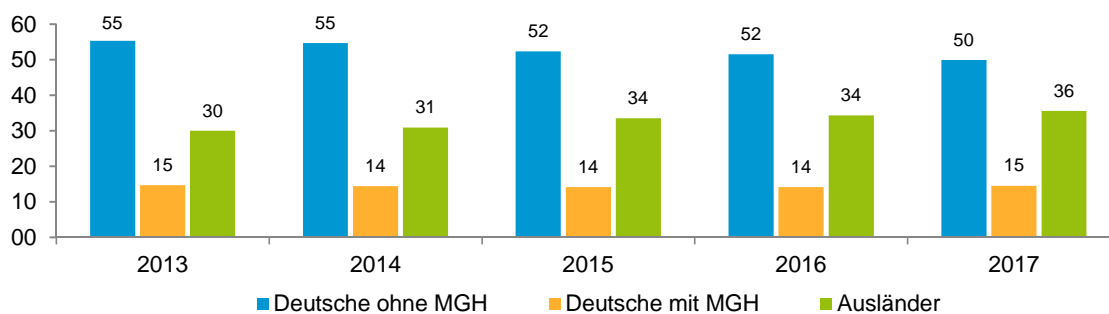
¹ Bezugsland ist bei Ausländern deren Staatsangehörigkeit, bei Deutschen mit Migrationshintergrund die zweite Staatsangehörigkeit oder das Geburtsland

Statistischer Bezirk: 01 Altstadt, St. Lorenz

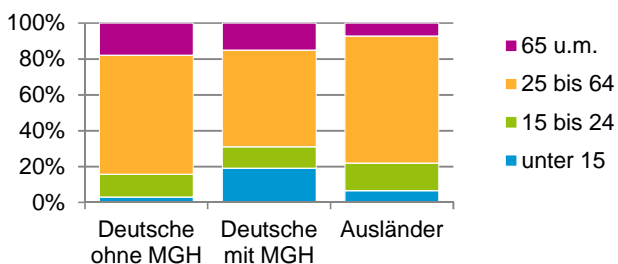


Einwohner nach Migrationshintergrund (MGH) 2013 - 2017

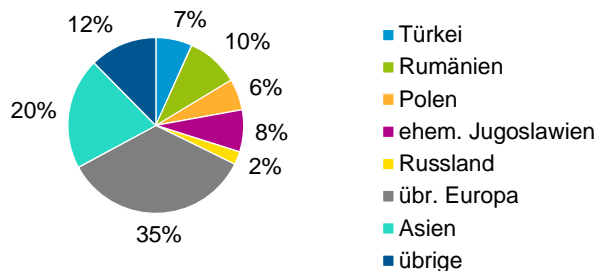
Anteil an der Gesamtbevölkerung in %



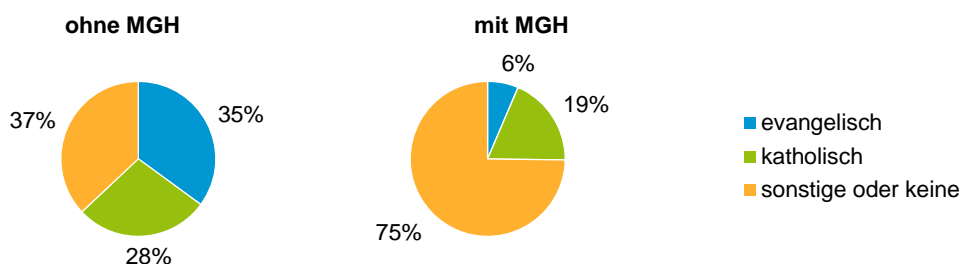
Einwohner 2017 nach MGH und Altersgruppen



Menschen mit MGH 2017 nach dem Bezugsland



Einwohner 2017 nach MGH und Religionszugehörigkeit

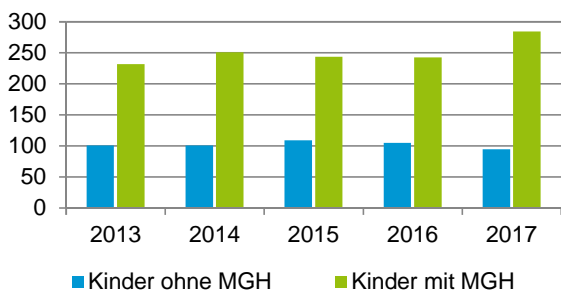


Statistischer Bezirk: 01 Altstadt, St. Lorenz

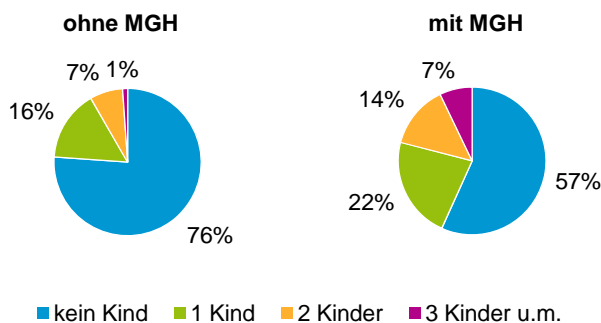
Privathaushalte und Personen in Privathaushalten nach dem Migrationshintergrund (MGH)

	Privathaushalte	Personen in Privathaushalten			
		Insgesamt	darunter Kinder unter 18 J.	darunter Personen mit MGH	darunter Kinder unter 18 J. mit MGH
2013	3 674	5 117	333	2 250	232
2014	3 671	5 118	352	2 298	251
2015	3 664	5 154	353	2 349	244
2016	3 605	5 083	348	2 328	243
2017	3 633	5 148	380	2 491	285
davon ...					
Einpersonenhaushalte nach dem Alter	2 586	2 586	-	1 060	-
unter 18 Jahre	7	7	-	4	-
18 bis 34 Jahre	1 280	1 280	-	547	-
35 bis 64 Jahre	992	992	-	399	-
65 Jahre und älter	307	307	-	110	-
Mehrpersonenhaushalte nach der Zahl der Personen im Haushalt	1 047	2 562	380	1 431	285
2 Personen	750	1 500	44	697	26
3 Personen	175	525	118	315	79
4 u.m. Personen	122	537	218	419	180
nach dem Haushaltstyp					
Haushalte ohne Kinder	641	1 361	-	639	-
Haushalte mit Kindern	260	889	380	619	285
darunter allein Erziehende	68	170	87	104	52
sonstige MPH	146	312	-	173	-
nach der Zahl der Kinder im Haushalt					
1 Kind	168	495	168	319	115
2 Kinder	70	280	140	198	105
3 u.m. Kinder	22	114	72	102	65

Kinder unter 18 Jahre nach MGH 2013 - 2017

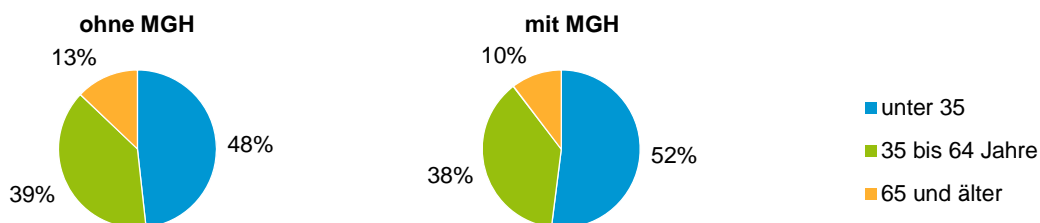


Einwohner in Mehrpersonenhaushalten 2017 nach MGH und Zahl der Kinder im Haushalt

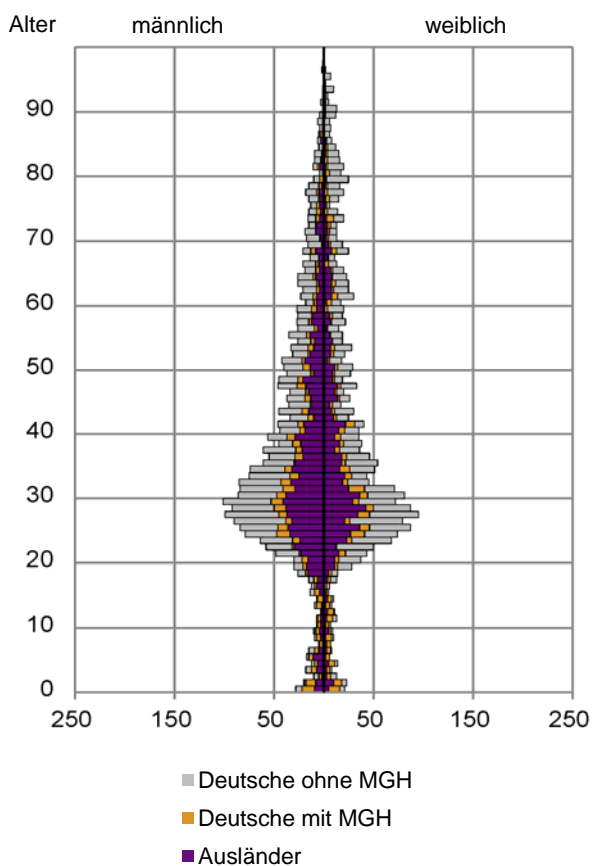


Statistischer Bezirk: 01 Altstadt, St. Lorenz

Einpersonenhaushalte 2017 nach Migrationshintergrund (MGH) und Alter

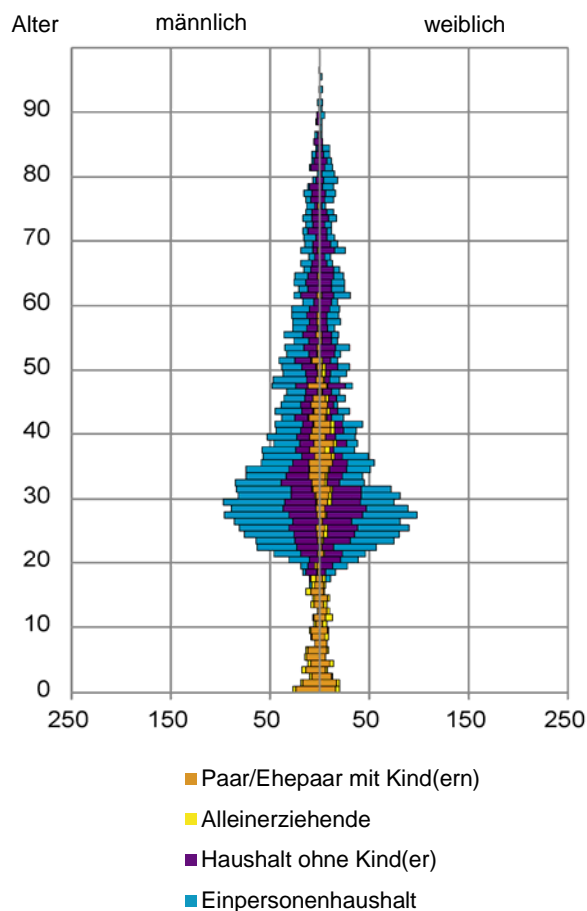


Bevölkerung am Ort der Hauptwohnung 2017 nach Migrationshintergrund



Quelle: Einwohnermelderegister, MigraPro
Amt für Stadtforschung und Statistik für Nürnberg und Fürth

Bevölkerung in Privathaushalten 2017 nach Haushaltstypen



Quelle: Einwohnermelderegister, HHGEN
Amt für Stadtforschung und Statistik für Nürnberg und Fürth

Impressum

Herausgeber:
Stadt Nürnberg
Amt für Stadtforschung und Statistik
für Nürnberg und Fürth
Unschlittplatz 7a
90403 Nürnberg