

Datenblatt Migrationshintergrund Nürnberg

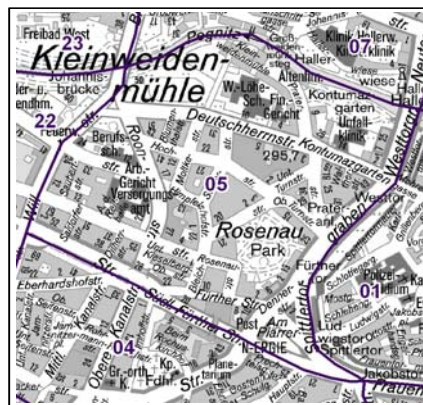
Statistischer Bezirk: 05 Himpfelshof

Bevölkerung mit Hauptwohnsitz in Nürnberg nach dem Migrationshintergrund (MGH)

	Insgesamt	Deutsche ohne MGH	Menschen mit MGH		
			Deutsche mit MGH	Ausländer	Insgesamt
2013	5 952	3 686	983	1 283	2 266
2014	5 972	3 643	998	1 331	2 329
2015	6 094	3 610	1 007	1 477	2 484
2016	6 193	3 590	1 036	1 567	2 603
2017	6 041	3 483	1 026	1 532	2 558
davon ...					
<u>nach Geschlecht</u>					
Männer	2 960	1 646	491	823	1 314
Frauen	3 081	1 837	535	709	1 244
<u>nach Altersgruppen</u>					
unter 3	184	78	61	45	106
3 bis unter 6	154	60	59	35	94
6 bis unter 10	196	81	78	37	115
10 bis unter 15	191	67	81	43	124
15 bis unter 18	102	42	40	20	60
18 bis unter 25	417	191	69	157	226
25 bis unter 45	2 048	1 168	255	625	880
45 bis unter 65	1 696	1 114	203	379	582
65 bis unter 80	737	454	127	156	283
80 u.m.	316	228	53	35	88
<u>nach Familienstand</u>					
ledig	2 882	1 678	564	640	1 204
verheiratet	2 267	1 229	321	717	1 038
verwitwet	365	248	62	55	117
geschieden	527	328	79	120	199
<u>nach Religionszugehörigkeit</u>					
evangelisch	1 419	1 214	159	46	205
katholisch	1 246	833	213	200	413
sonstige oder keine	3 376	1 436	654	1 286	1 940
<u>nach dem Bezugsland¹</u>					
Europa (o. Deutschland)			732	1 180	1 912
dar. Türkei			124	181	305
Rumänien			110	157	267
Polen			123	59	182
ehem. Jugoslawien			65	142	207
Russland			39	31	70
Griechenland			50	221	271
Italien			17	58	75
Tschechien			43	10	53
Ukraine			35	41	76
Afrika			37	51	88
Asien			161	232	393
dar. Kasachstan			33	2	35
Irak			30	66	96
Amerika, Australien, sonst.			96	69	165

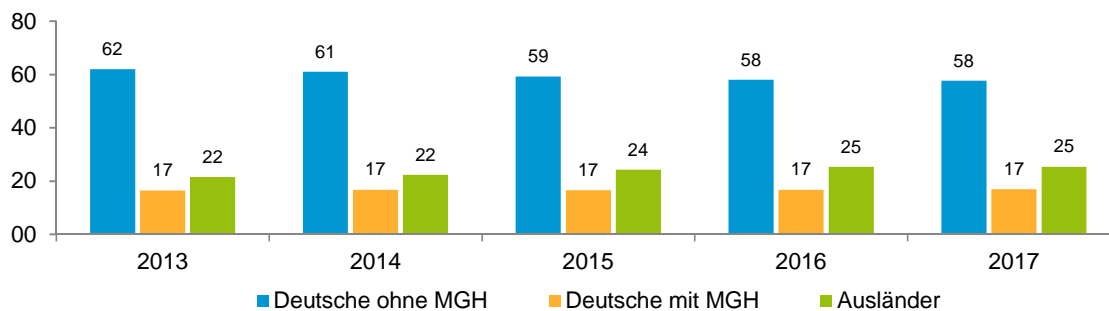
¹ Bezugsland ist bei Ausländern deren Staatsangehörigkeit, bei Deutschen mit Migrationshintergrund die zweite Staatsangehörigkeit oder das Geburtsland

Statistischer Bezirk: 05 Himpfelshof

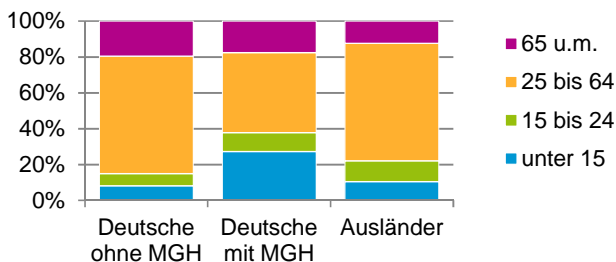


Einwohner nach Migrationshintergrund (MGH) 2013 - 2017

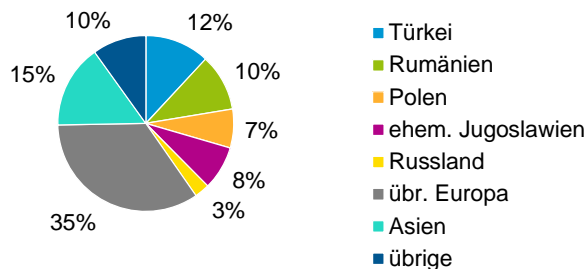
Anteil an der Gesamtbevölkerung in %



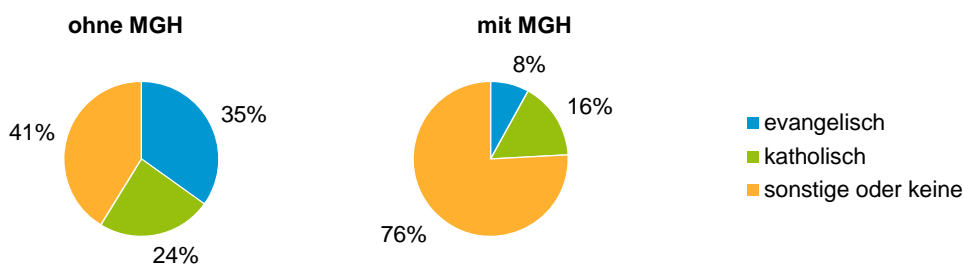
Einwohner 2017 nach MGH und Altersgruppen



Menschen mit MGH 2017 nach dem Bezugsland



Einwohner 2017 nach MGH und Religionszugehörigkeit

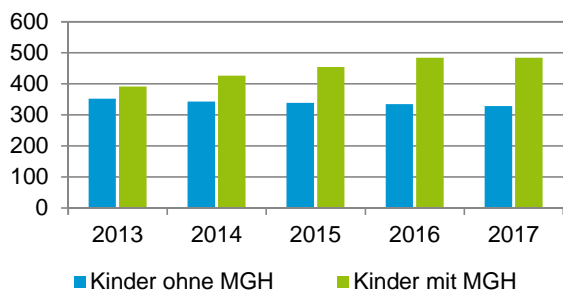


Statistischer Bezirk: 05 Himpfelshof

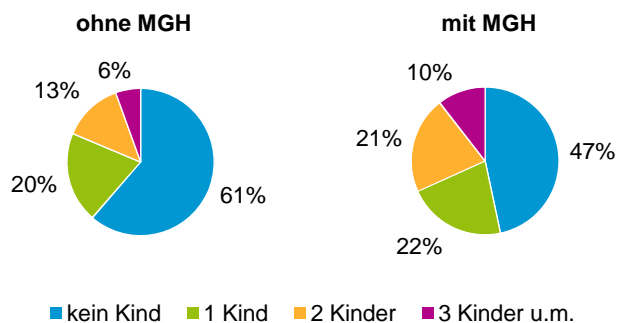
Privathaushalte und Personen in Privathaushalten nach dem Migrationshintergrund (MGH)

	Privathaushalte	Personen in Privathaushalten			
		Insgesamt	darunter Kinder unter 18 J.	darunter Personen mit MGH	darunter Kinder unter 18 J. mit MGH
2013	3 624	6 041	745	2 270	392
2014	3 606	6 048	770	2 333	427
2015	3 632	6 093	794	2 428	455
2016	3 616	6 184	820	2 515	485
2017	3 564	6 080	814	2 517	485
davon ...					
Einpersonenhaushalte nach dem Alter	2 077	2 077	-	637	-
unter 18 Jahre	6	6	-	4	-
18 bis 34 Jahre	614	614	-	217	-
35 bis 64 Jahre	994	994	-	288	-
65 Jahre und älter	463	463	-	128	-
Mehrpersonenhaushalte nach der Zahl der Personen im Haushalt	1 487	4 003	814	1 880	485
2 Personen	862	1 724	52	625	24
3 Personen	335	1 005	220	469	109
4 u.m. Personen	290	1 274	542	786	352
nach dem Haushaltstyp					
Haushalte ohne Kinder	818	1 833	-	724	-
Haushalte mit Kindern	507	1 823	814	1 003	485
darunter allein Erziehende	92	239	119	111	57
sonstige MPH	162	347	-	153	-
nach der Zahl der Kinder im Haushalt					
1 Kind	281	830	281	406	144
2 Kinder	168	679	336	399	212
3 u.m. Kinder	58	314	197	198	129

Kinder unter 18 Jahre nach MGH 2013 - 2017

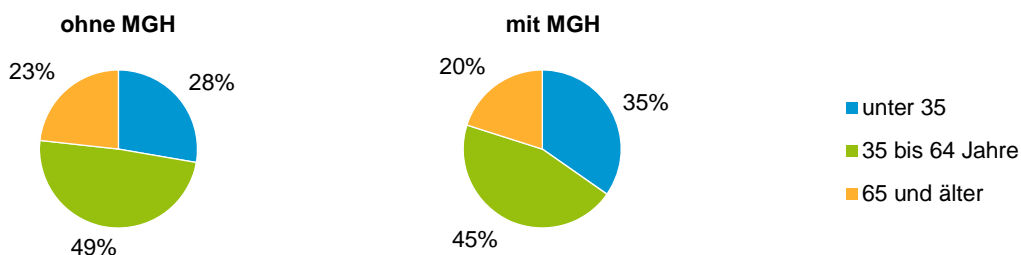


Einwohner in Mehrpersonenhaushalten 2017 nach MGH und Zahl der Kinder im Haushalt

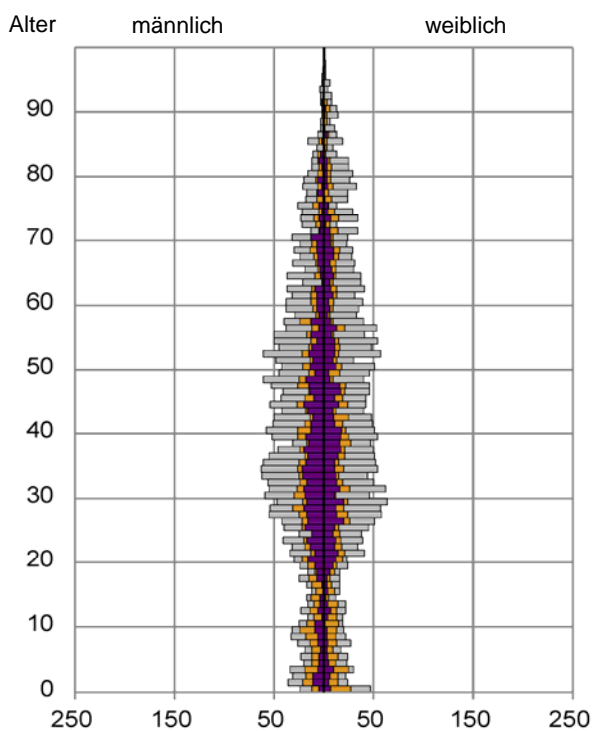


Statistischer Bezirk: 05 Himpfelshof

Einpersonenhaushalte 2017 nach Migrationshintergrund (MGH) und Alter



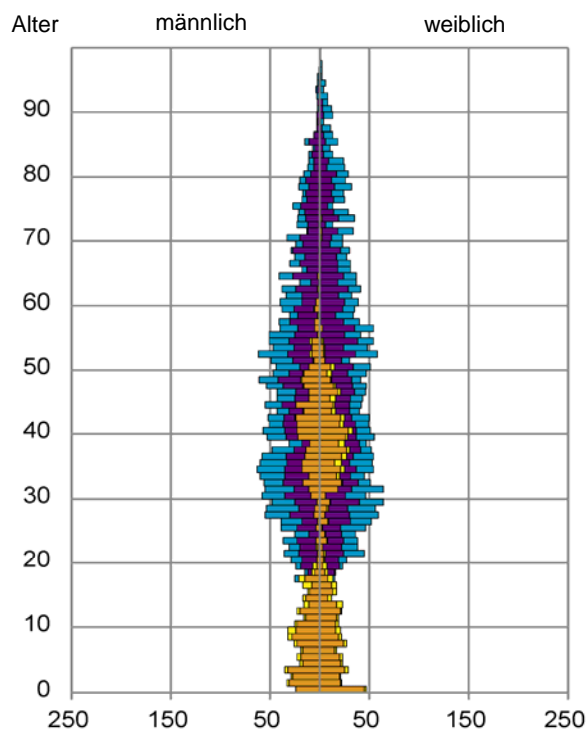
Bevölkerung am Ort der Hauptwohnung 2017 nach Migrationshintergrund



- Deutsche ohne MGH
- Deutsche mit MGH
- Ausländer

Quelle: Einwohnermelderegister, MigraPro
Amt für Stadtforschung und Statistik für Nürnberg und Fürth

Bevölkerung in Privathaushalten 2017 nach Haushaltstypen



- Paar/Ehepaar mit Kind(ern)
- Alleinerziehende
- Haushalt ohne Kind(er)
- Einpersonenhaushalt

Quelle: Einwohnermelderegister, HHGEN
Amt für Stadtforschung und Statistik für Nürnberg und Fürth

Impressum

Herausgeber:
Stadt Nürnberg
Amt für Stadtforschung und Statistik
für Nürnberg und Fürth
Unschlittplatz 7a
90403 Nürnberg