

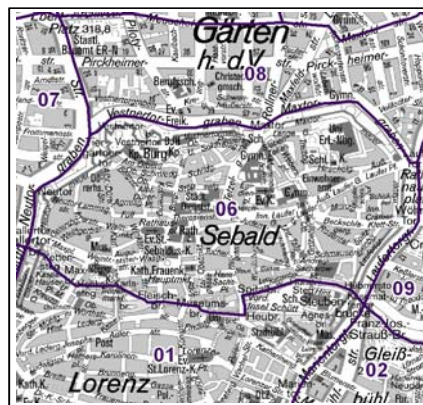
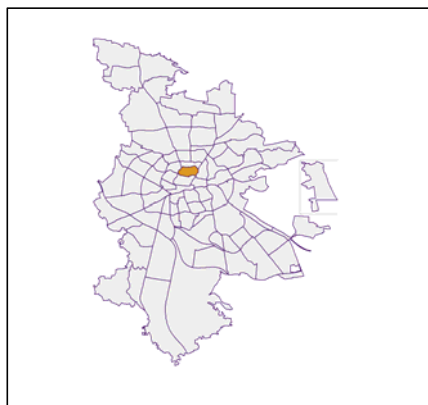
## Datenblatt Migrationshintergrund Nürnberg Statistischer Bezirk: 06 Altstadt, St. Sebald

### Bevölkerung mit Hauptwohnsitz in Nürnberg nach dem Migrationshintergrund (MGH)

	Insgesamt	Deutsche ohne MGH	Menschen mit MGH		
			Deutsche mit MGH	Ausländer	Insgesamt
<b>2013</b>	<b>9 031</b>	<b>5 893</b>	<b>1 434</b>	<b>1 704</b>	<b>3 138</b>
<b>2014</b>	<b>9 078</b>	<b>5 910</b>	<b>1 416</b>	<b>1 752</b>	<b>3 168</b>
<b>2015</b>	<b>9 275</b>	<b>5 906</b>	<b>1 420</b>	<b>1 949</b>	<b>3 369</b>
<b>2016</b>	<b>9 197</b>	<b>5 783</b>	<b>1 428</b>	<b>1 986</b>	<b>3 414</b>
<b>2017</b>	<b>9 182</b>	<b>5 692</b>	<b>1 440</b>	<b>2 050</b>	<b>3 490</b>
davon ...					
<b><u>nach Geschlecht</u></b>					
Männer	4 459	2 784	636	1 039	1 675
Frauen	4 723	2 908	804	1 011	1 815
<b><u>nach Altersgruppen</u></b>					
unter 3	217	93	81	43	124
3 bis unter 6	113	50	42	21	63
6 bis unter 10	145	60	49	36	85
10 bis unter 15	165	53	78	34	112
15 bis unter 18	91	28	37	26	63
18 bis unter 25	959	591	131	237	368
25 bis unter 45	4 114	2 516	506	1 092	1 598
45 bis unter 65	1 973	1 280	274	419	693
65 bis unter 80	989	697	173	119	292
80 u.m.	416	324	69	23	92
<b><u>nach Familienstand</u></b>					
ledig	5 347	3 492	799	1 056	1 855
verheiratet	2 579	1 371	410	798	1 208
verwitwet	431	300	82	49	131
geschieden	825	529	149	147	296
<b><u>nach Religionszugehörigkeit</u></b>					
evangelisch	2 307	2 043	221	43	264
katholisch	2 389	1 633	347	409	756
sonstige oder keine	4 486	2 016	872	1 598	2 470
<b><u>nach dem Bezugsland<sup>1</sup></u></b>					
Europa (o. Deutschland)			957	1 454	2 411
dar. Türkei			76	98	174
Rumänien			157	191	348
Polen			159	88	247
ehem. Jugoslawien			67	162	229
Russland			104	64	168
Griechenland			37	125	162
Italien			50	186	236
Tschechien			78	27	105
Ukraine			48	52	100
Afrika			70	72	142
Asien			232	373	605
dar. Kasachstan			65	6	71
Irak			13	36	49
Amerika, Australien, sonst.			181	151	332

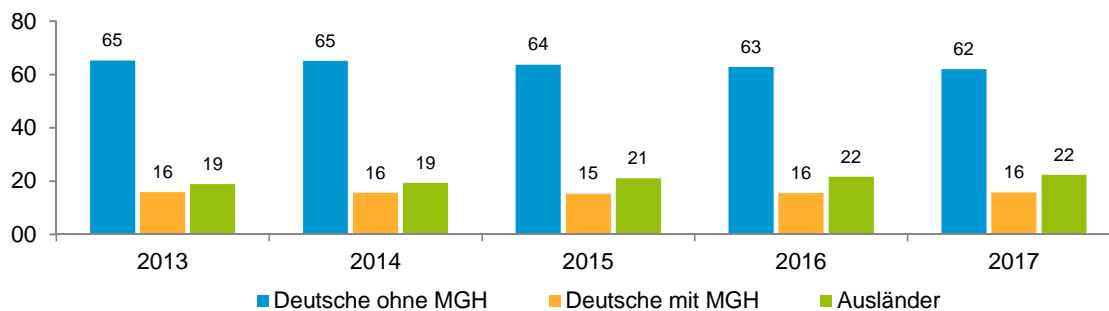
<sup>1</sup> Bezugsland ist bei Ausländern deren Staatsangehörigkeit, bei Deutschen mit Migrationshintergrund die zweite Staatsangehörigkeit oder das Geburtsland

## Statistischer Bezirk: 06 Altstadt, St. Sebald

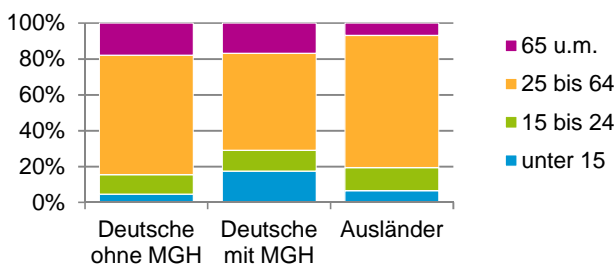


### Einwohner nach Migrationshintergrund (MGH) 2013 - 2017

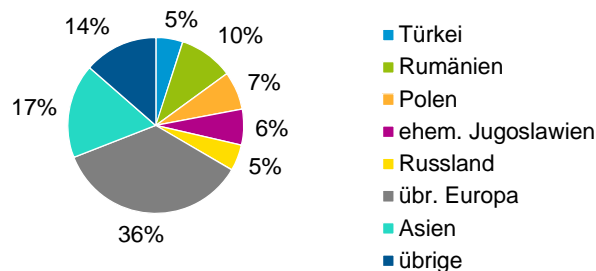
Anteil an der Gesamtbevölkerung in %



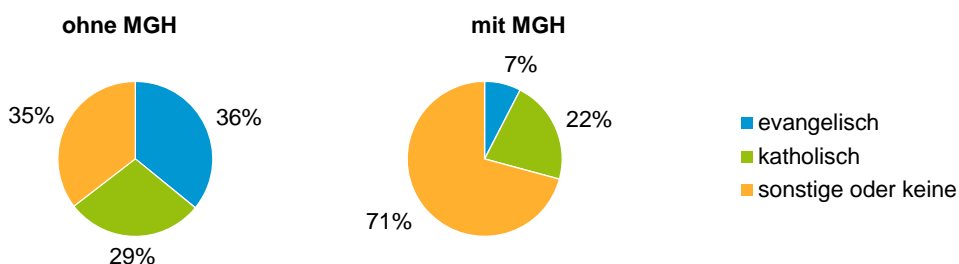
### Einwohner 2017 nach MGH und Altersgruppen



### Menschen mit MGH 2017 nach dem Bezugsland



### Einwohner 2017 nach MGH und Religionszugehörigkeit

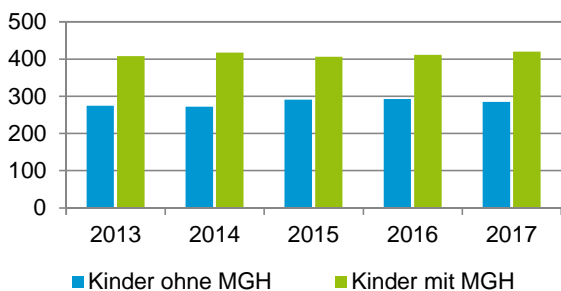


## Statistischer Bezirk: 06 Altstadt, St. Sebald

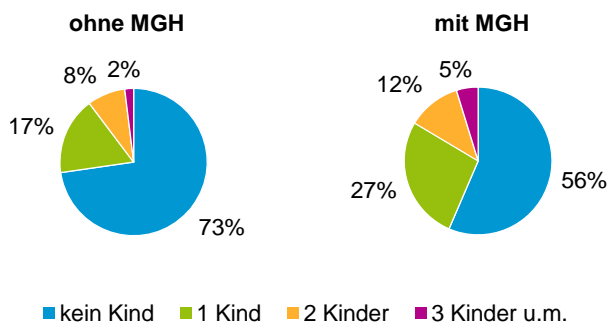
### Privathaushalte und Personen in Privathaushalten nach dem Migrationshintergrund (MGH)

	Privathaushalte	Personen in Privathaushalten			
		Insgesamt	darunter Kinder unter 18 J.	darunter Personen mit MGH	darunter Kinder unter 18 J. mit MGH
<b>2013</b>	<b>6 663</b>	<b>9 432</b>	<b>683</b>	<b>3 174</b>	<b>408</b>
<b>2014</b>	<b>6 680</b>	<b>9 508</b>	<b>690</b>	<b>3 214</b>	<b>418</b>
<b>2015</b>	<b>6 789</b>	<b>9 685</b>	<b>698</b>	<b>3 395</b>	<b>407</b>
<b>2016</b>	<b>6 674</b>	<b>9 553</b>	<b>705</b>	<b>3 358</b>	<b>412</b>
<b>2017</b>	<b>6 687</b>	<b>9 595</b>	<b>705</b>	<b>3 465</b>	<b>420</b>
davon ...					
<b>Einpersonenhaushalte nach dem Alter</b>	<b>4 667</b>	<b>4 667</b>	<b>-</b>	<b>1 318</b>	<b>-</b>
unter 18 Jahre	1	1	-	-	-
18 bis 34 Jahre	2 179	2 179	-	654	-
35 bis 64 Jahre	1 736	1 736	-	481	-
65 Jahre und älter	751	751	-	183	-
<b>Mehrpersonenhaushalte nach der Zahl der Personen im Haushalt</b>	<b>2 020</b>	<b>4 928</b>	<b>705</b>	<b>2 147</b>	<b>420</b>
2 Personen	1 400	2 800	82	1 018	46
3 Personen	409	1 227	282	628	170
4 u.m. Personen	211	901	341	501	204
<b>nach dem Haushaltstyp</b>					
Haushalte ohne Kinder	1 227	2 649	-	1 011	-
Haushalte mit Kindern	519	1 694	705	935	420
darunter allein Erziehende	127	306	152	175	89
sonstige MPH	274	585	-	201	-
<b>nach der Zahl der Kinder im Haushalt</b>					
1 Kind	366	1 055	366	582	221
2 Kinder	122	483	244	251	136
3 u.m. Kinder	31	156	95	102	63

Kinder unter 18 Jahre nach MGH 2013 - 2017

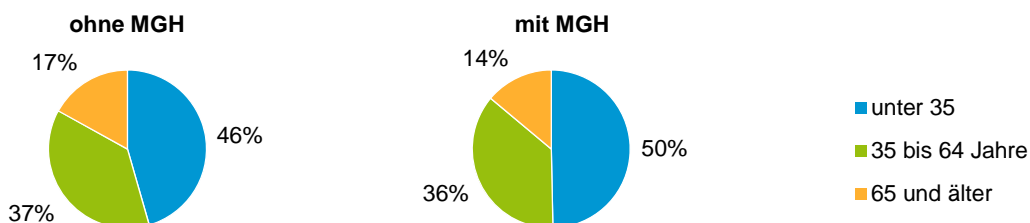


Einwohner in Mehrpersonenhaushalten 2017 nach MGH und Zahl der Kinder im Haushalt

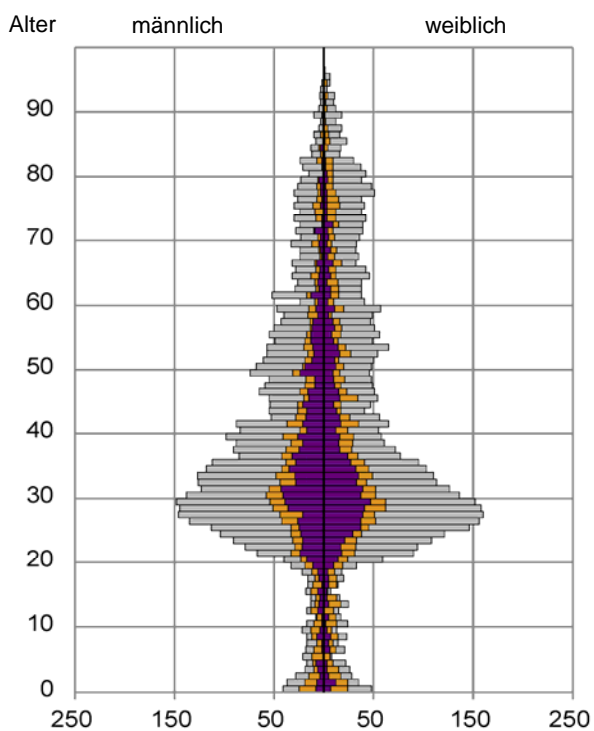


## Statistischer Bezirk: 06 Altstadt, St. Sebald

### Einpersonenhaushalte 2017 nach Migrationshintergrund (MGH) und Alter



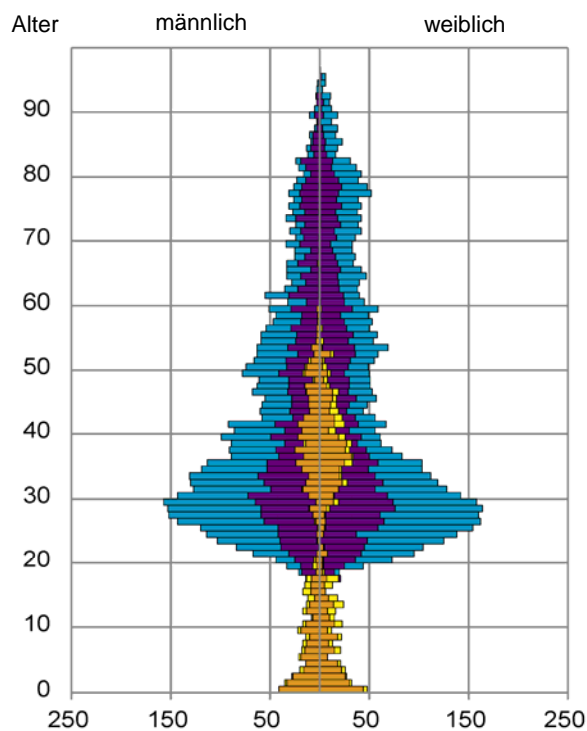
### Bevölkerung am Ort der Hauptwohnung 2017 nach Migrationshintergrund



- Deutsche ohne MGH
- Deutsche mit MGH
- Ausländer

Quelle: Einwohnermelderegister, MigraPro  
Amt für Stadtforschung und Statistik für Nürnberg und Fürth

### Bevölkerung in Privathaushalten 2017 nach Haushaltstypen



- Paar/Ehepaar mit Kind(ern)
- Alleinerziehende
- Haushalt ohne Kind(er)
- Einpersonenhaushalt

Quelle: Einwohnermelderegister, HHGEN  
Amt für Stadtforschung und Statistik für Nürnberg und Fürth

#### Impressum

Herausgeber:  
Stadt Nürnberg  
Amt für Stadtforschung und Statistik  
für Nürnberg und Fürth  
Unschlittplatz 7a  
90403 Nürnberg