

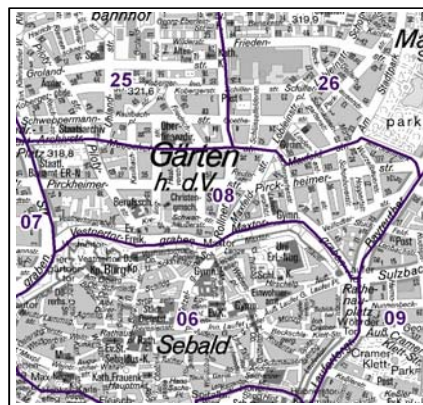
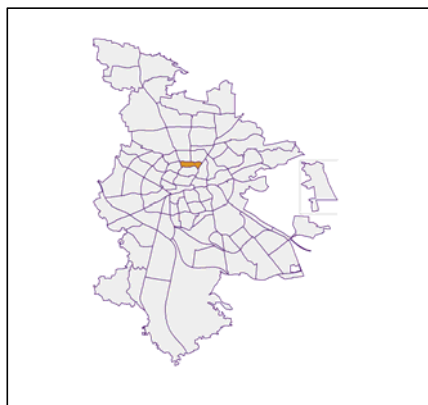
## Datenblatt Migrationshintergrund Nürnberg Statistischer Bezirk: 08 Pirkheimerstraße

### Bevölkerung mit Hauptwohnsitz in Nürnberg nach dem Migrationshintergrund (MGH)

	Insgesamt	Deutsche ohne MGH	Menschen mit MGH		
			Deutsche mit MGH	Ausländer	Insgesamt
<b>2013</b>	<b>7 709</b>	<b>4 732</b>	<b>1 426</b>	<b>1 551</b>	<b>2 977</b>
<b>2014</b>	<b>7 789</b>	<b>4 715</b>	<b>1 440</b>	<b>1 634</b>	<b>3 074</b>
<b>2015</b>	<b>7 942</b>	<b>4 732</b>	<b>1 446</b>	<b>1 764</b>	<b>3 210</b>
<b>2016</b>	<b>7 890</b>	<b>4 699</b>	<b>1 461</b>	<b>1 730</b>	<b>3 191</b>
<b>2017</b>	<b>8 047</b>	<b>4 666</b>	<b>1 479</b>	<b>1 902</b>	<b>3 381</b>
davon ...					
<b><u>nach Geschlecht</u></b>					
Männer	3 946	2 264	712	970	1 682
Frauen	4 101	2 402	767	932	1 699
<b><u>nach Altersgruppen</u></b>					
unter 3	226	98	93	35	128
3 bis unter 6	175	69	78	28	106
6 bis unter 10	184	63	89	32	121
10 bis unter 15	224	78	107	39	146
15 bis unter 18	151	54	64	33	97
18 bis unter 25	766	431	141	194	335
25 bis unter 45	3 024	1 727	436	861	1 297
45 bis unter 65	2 061	1 306	280	475	755
65 bis unter 80	911	608	141	162	303
80 u.m.	325	232	50	43	93
<b><u>nach Familienstand</u></b>					
ledig	4 247	2 586	857	804	1 661
verheiratet	2 708	1 369	465	874	1 339
verwitwet	359	228	63	68	131
geschieden	733	483	94	156	250
<b><u>nach Religionszugehörigkeit</u></b>					
evangelisch	1 927	1 628	242	57	299
katholisch	1 933	1 256	321	356	677
sonstige oder keine	4 187	1 782	916	1 489	2 405
<b><u>nach dem Bezugsland<sup>1</sup></u></b>					
Europa (o. Deutschland)			1 028	1 438	2 466
dar. Türkei			168	180	348
Rumänien			150	152	302
Polen			158	79	237
ehem. Jugoslawien			83	203	286
Russland			120	53	173
Griechenland			38	104	142
Italien			47	155	202
Tschechien			49	24	73
Ukraine			44	75	119
Afrika			73	76	149
Asien			225	277	502
dar. Kasachstan			75	3	78
Irak			20	34	54
Amerika, Australien, sonst.			153	111	264

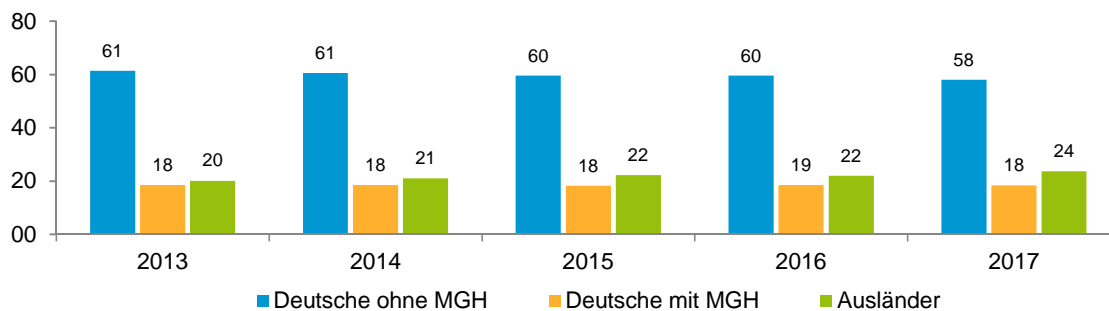
<sup>1</sup> Bezugsland ist bei Ausländern deren Staatsangehörigkeit, bei Deutschen mit Migrationshintergrund die zweite Staatsangehörigkeit oder das Geburtsland

## Statistischer Bezirk: 08 Pirckheimerstraße

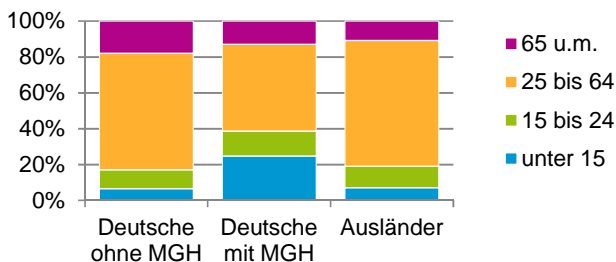


### Einwohner nach Migrationshintergrund (MGH) 2013 - 2017

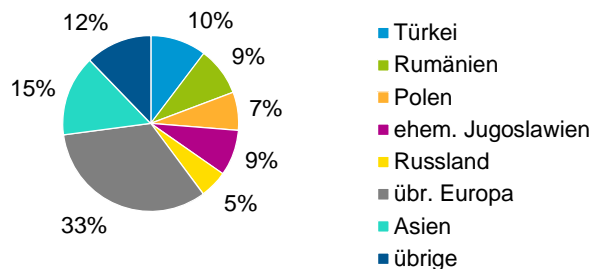
Anteil an der Gesamtbevölkerung in %



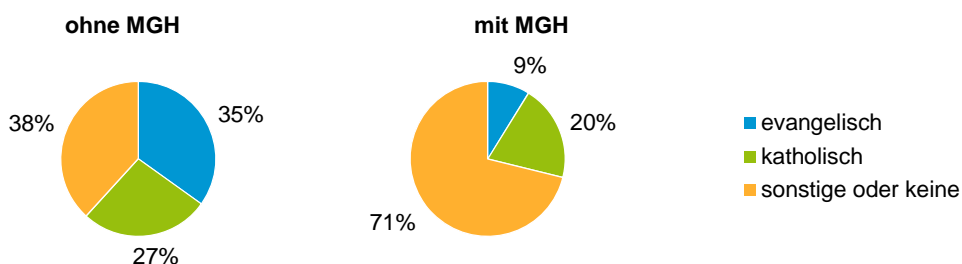
### Einwohner 2017 nach MGH und Altersgruppen



### Menschen mit MGH 2017 nach dem Bezugsland



### Einwohner 2017 nach MGH und Religionszugehörigkeit

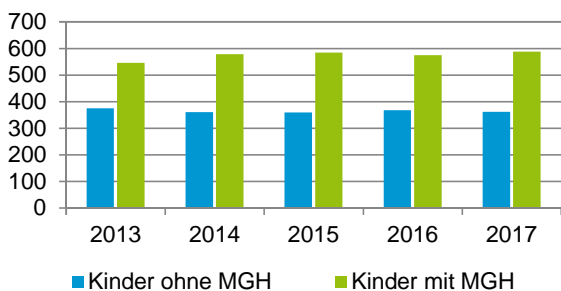


## Statistischer Bezirk: 08 Pirckheimerstraße

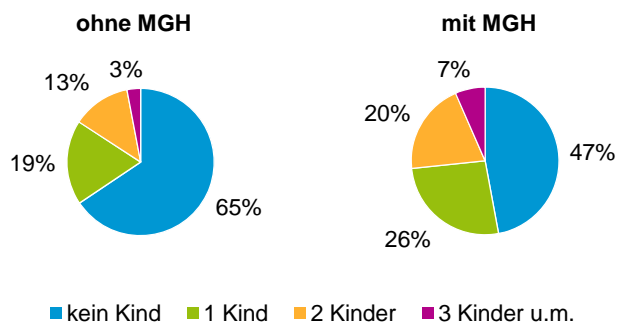
### Privathaushalte und Personen in Privathaushalten nach dem Migrationshintergrund (MGH)

	Privathaushalte	Personen in Privathaushalten			
		Insgesamt	darunter Kinder unter 18 J.	darunter Personen mit MGH	darunter Kinder unter 18 J. mit MGH
<b>2013</b>	<b>4 873</b>	<b>7 875</b>	<b>922</b>	<b>2 999</b>	<b>547</b>
<b>2014</b>	<b>4 896</b>	<b>7 955</b>	<b>940</b>	<b>3 095</b>	<b>579</b>
<b>2015</b>	<b>4 991</b>	<b>8 044</b>	<b>945</b>	<b>3 165</b>	<b>585</b>
<b>2016</b>	<b>4 912</b>	<b>8 012</b>	<b>943</b>	<b>3 156</b>	<b>575</b>
<b>2017</b>	<b>5 003</b>	<b>8 197</b>	<b>950</b>	<b>3 362</b>	<b>588</b>
davon ...					
<b>Einpersonenhaushalte nach dem Alter</b>	<b>3 040</b>	<b>3 040</b>	<b>-</b>	<b>908</b>	<b>-</b>
unter 18 Jahre	6	6	-	1	-
18 bis 34 Jahre	1 257	1 257	-	430	-
35 bis 64 Jahre	1 230	1 230	-	341	-
65 Jahre und älter	547	547	-	136	-
<b>Mehrpersonenhaushalte nach der Zahl der Personen im Haushalt</b>	<b>1 963</b>	<b>5 157</b>	<b>950</b>	<b>2 454</b>	<b>588</b>
2 Personen	1 206	2 412	97	914	41
3 Personen	396	1 188	263	576	152
4 u.m. Personen	361	1 557	590	964	395
<b>nach dem Haushaltstyp</b>					
Haushalte ohne Kinder	1 112	2 456	-	954	-
Haushalte mit Kindern	639	2 229	950	1 299	588
darunter allein Erziehende	153	369	187	163	83
sonstige MPH	212	472	-	201	-
<b>nach der Zahl der Kinder im Haushalt</b>					
1 Kind	383	1 148	383	645	224
2 Kinder	210	840	420	493	264
3 u.m. Kinder	46	241	147	161	100

Kinder unter 18 Jahre nach MGH 2013 - 2017

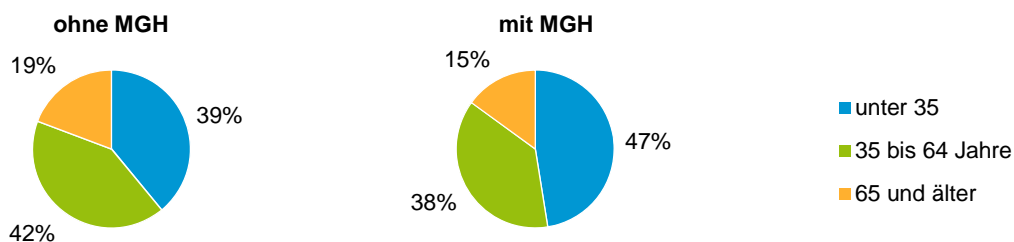


Einwohner in Mehrpersonenhaushalten 2017 nach MGH und Zahl der Kinder im Haushalt

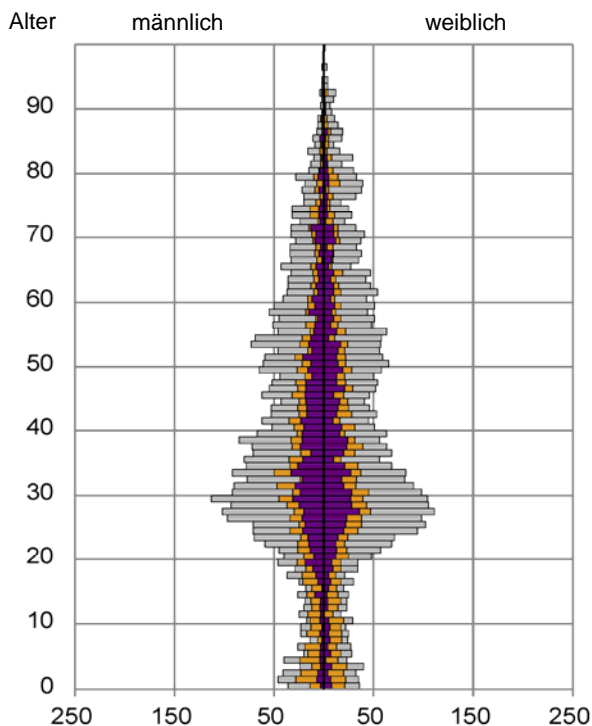


## Statistischer Bezirk: 08 Pirckheimerstraße

### Einpersonenhaushalte 2017 nach Migrationshintergrund (MGH) und Alter



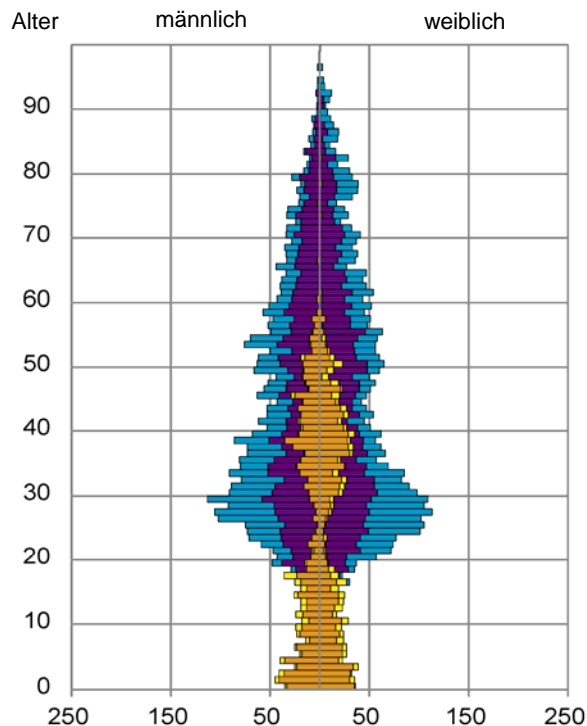
### Bevölkerung am Ort der Hauptwohnung 2017 nach Migrationshintergrund



- Deutsche ohne MGH
- Deutsche mit MGH
- Ausländer

Quelle: Einwohnermelderegister, MigraPro  
Amt für Stadtforschung und Statistik für Nürnberg und Fürth

### Bevölkerung in Privathaushalten 2017 nach Haushaltstypen



- Paar/Ehepaar mit Kind(ern)
- Alleinerziehende
- Haushalt ohne Kind(er)
- Einpersonenhaushalt

Quelle: Einwohnermelderegister, HHGEN  
Amt für Stadtforschung und Statistik für Nürnberg und Fürth

#### Impressum

Herausgeber:  
Stadt Nürnberg  
Amt für Stadtforschung und Statistik  
für Nürnberg und Fürth  
Unschlittplatz 7a  
90403 Nürnberg