

## Datenblatt Migrationshintergrund Nürnberg

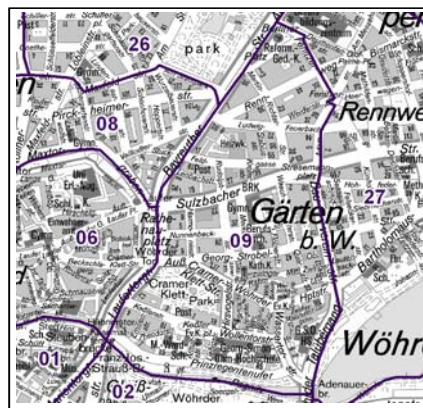
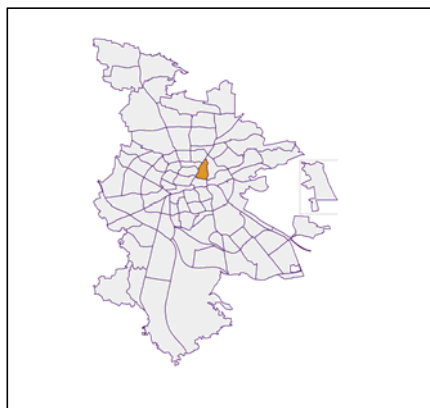
### Statistischer Bezirk: 09 Wöhrd

#### Bevölkerung mit Hauptwohnsitz in Nürnberg nach dem Migrationshintergrund (MGH)

	Insgesamt	Deutsche ohne MGH	Menschen mit MGH		
			Deutsche mit MGH	Ausländer	Insgesamt
<b>2013</b>	<b>9 566</b>	<b>5 948</b>	<b>1 783</b>	<b>1 835</b>	<b>3 618</b>
<b>2014</b>	<b>9 654</b>	<b>5 915</b>	<b>1 805</b>	<b>1 934</b>	<b>3 739</b>
<b>2015</b>	<b>9 679</b>	<b>5 831</b>	<b>1 817</b>	<b>2 031</b>	<b>3 848</b>
<b>2016</b>	<b>10 016</b>	<b>5 866</b>	<b>1 878</b>	<b>2 272</b>	<b>4 150</b>
<b>2017</b>	<b>10 001</b>	<b>5 823</b>	<b>1 875</b>	<b>2 303</b>	<b>4 178</b>
davon ...					
<b><u>nach Geschlecht</u></b>					
Männer	4 871	2 818	891	1 162	2 053
Frauen	5 130	3 005	984	1 141	2 125
<b><u>nach Altersgruppen</u></b>					
unter 3	276	96	129	51	180
3 bis unter 6	205	62	96	47	143
6 bis unter 10	203	56	97	50	147
10 bis unter 15	223	54	110	59	169
15 bis unter 18	150	46	71	33	104
18 bis unter 25	1 120	698	160	262	422
25 bis unter 45	3 933	2 321	573	1 039	1 612
45 bis unter 65	2 148	1 327	331	490	821
65 bis unter 80	1 164	734	205	225	430
80 u.m.	579	429	103	47	150
<b><u>nach Familienstand</u></b>					
ledig	5 459	3 386	1 036	1 037	2 073
verheiratet	3 082	1 502	580	1 000	1 580
verwitwet	595	429	90	76	166
geschieden	865	506	169	190	359
<b><u>nach Religionszugehörigkeit</u></b>					
evangelisch	2 564	2 158	357	49	406
katholisch	2 419	1 609	392	418	810
sonstige oder keine	5 018	2 056	1 126	1 836	2 962
<b><u>nach dem Bezugsland<sup>1</sup></u></b>					
Europa (o. Deutschland)			1 348	1 664	3 012
dar. Türkei			220	254	474
Rumänien			256	115	371
Polen			166	100	266
ehem. Jugoslawien			104	270	374
Russland			174	105	279
Griechenland			48	119	167
Italien			52	136	188
Tschechien			75	39	114
Ukraine			87	138	225
Afrika			65	83	148
Asien			295	480	775
dar. Kasachstan			111	5	116
Irak			24	97	121
Amerika, Australien, sonst.			167	76	243

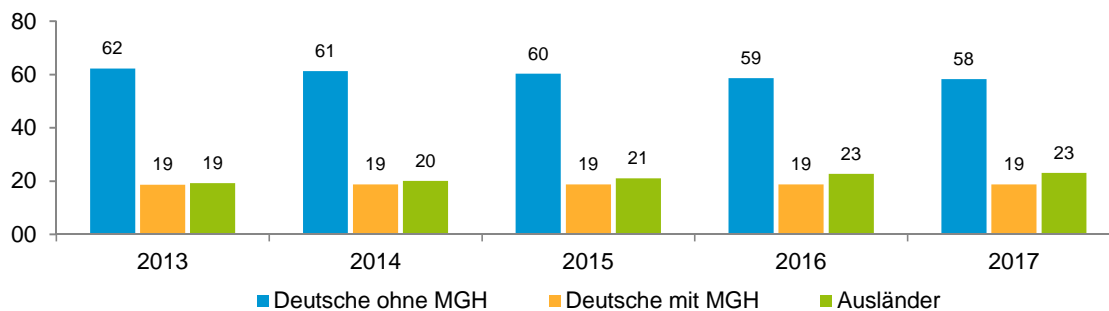
<sup>1</sup> Bezugsland ist bei Ausländern deren Staatsangehörigkeit, bei Deutschen mit Migrationshintergrund die zweite Staatsangehörigkeit oder das Geburtsland

## Statistischer Bezirk: 09 Wöhrd

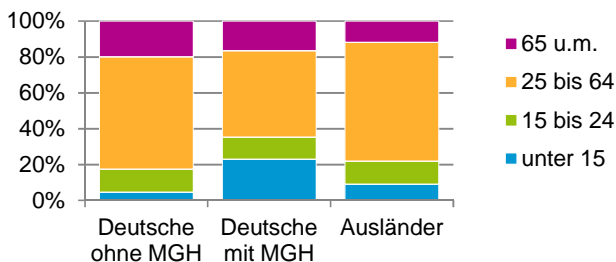


### Einwohner nach Migrationshintergrund (MGH) 2013 - 2017

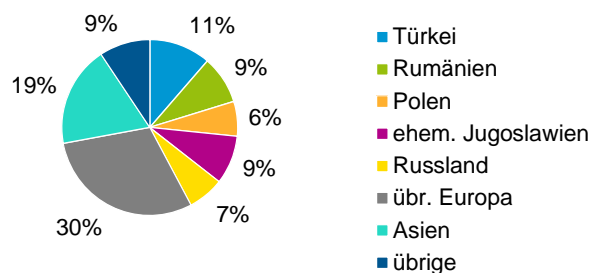
Anteil an der Gesamtbevölkerung in %



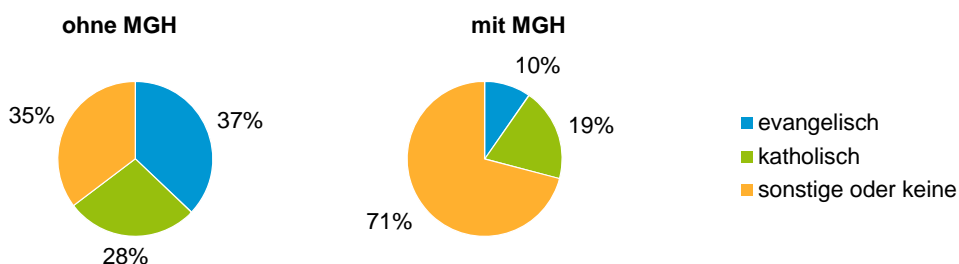
### Einwohner 2017 nach MGH und Altersgruppen



### Menschen mit MGH 2017 nach dem Bezugsland



### Einwohner 2017 nach MGH und Religionszugehörigkeit

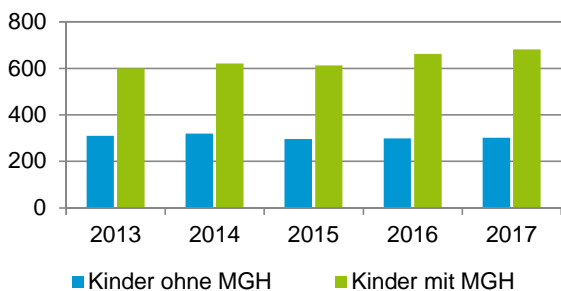


## Statistischer Bezirk: 09 Wöhrd

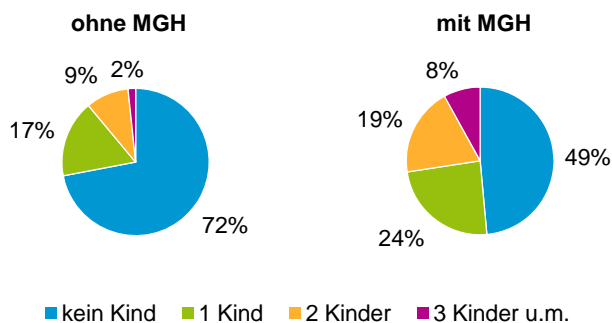
### Privathaushalte und Personen in Privathaushalten nach dem Migrationshintergrund (MGH)

	Privathaushalte	Personen in Privathaushalten			
		Insgesamt	darunter Kinder unter 18 J.	darunter Personen mit MGH	darunter Kinder unter 18 J. mit MGH
<b>2013</b>	<b>6 272</b>	<b>9 617</b>	<b>912</b>	<b>3 605</b>	<b>601</b>
<b>2014</b>	<b>6 336</b>	<b>9 722</b>	<b>942</b>	<b>3 732</b>	<b>622</b>
<b>2015</b>	<b>6 317</b>	<b>9 675</b>	<b>911</b>	<b>3 780</b>	<b>614</b>
<b>2016</b>	<b>6 361</b>	<b>9 852</b>	<b>962</b>	<b>3 897</b>	<b>663</b>
<b>2017</b>	<b>6 433</b>	<b>9 938</b>	<b>986</b>	<b>4 002</b>	<b>683</b>
davon ...					
<b>Einpersonenhaushalte nach dem Alter</b>	<b>4 169</b>	<b>4 169</b>	<b>-</b>	<b>1 165</b>	<b>-</b>
unter 18 Jahre	6	6	-	-	-
18 bis 34 Jahre	1 914	1 914	-	541	-
35 bis 64 Jahre	1 519	1 519	-	437	-
65 Jahre und älter	730	730	-	187	-
<b>Mehrpersonenhaushalte nach der Zahl der Personen im Haushalt</b>	<b>2 264</b>	<b>5 769</b>	<b>986</b>	<b>2 837</b>	<b>683</b>
2 Personen	1 480	2 960	91	1 117	51
3 Personen	442	1 326	303	725	190
4 u.m. Personen	342	1 483	592	995	442
<b>nach dem Haushaltstyp</b>					
Haushalte ohne Kinder	1 331	2 896	-	1 107	-
Haushalte mit Kindern	658	2 280	986	1 460	683
darunter allein Erziehende	160	410	212	253	136
sonstige MPH	275	593	-	270	-
<b>nach der Zahl der Kinder im Haushalt</b>					
1 Kind	398	1 178	398	683	248
2 Kinder	207	826	414	550	288
3 u.m. Kinder	53	276	174	227	147

Kinder unter 18 Jahre nach MGH 2013 - 2017

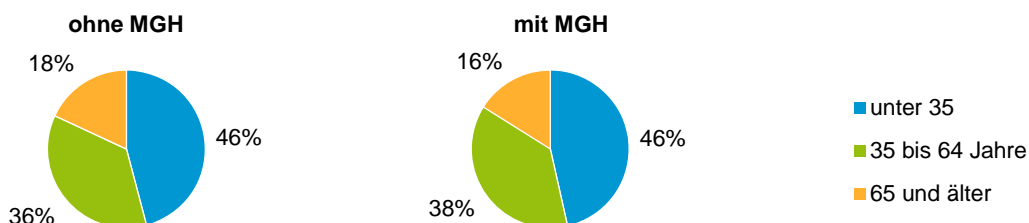


Einwohner in Mehrpersonenhaushalten 2017 nach MGH und Zahl der Kinder im Haushalt

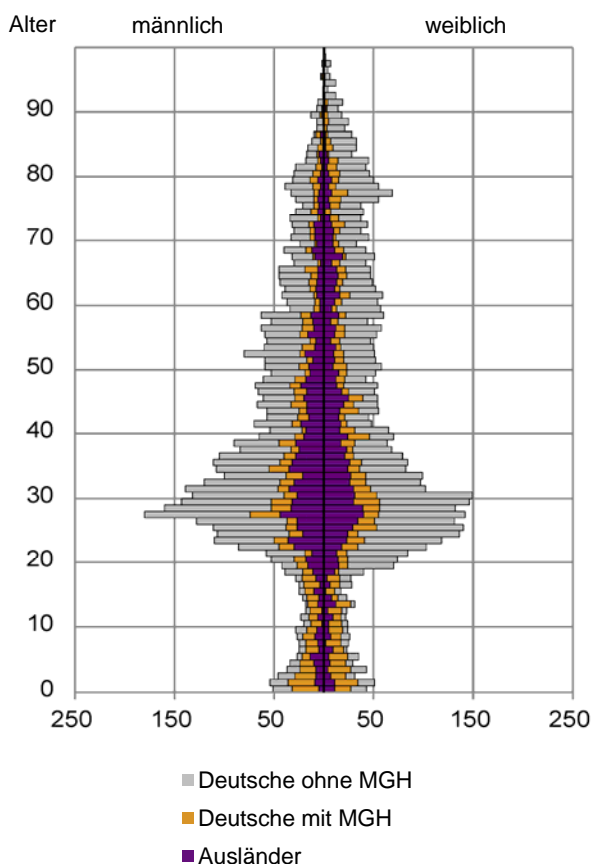


## Statistischer Bezirk: 09 Wöhrd

### Einpersonenhaushalte 2017 nach Migrationshintergrund (MGH) und Alter

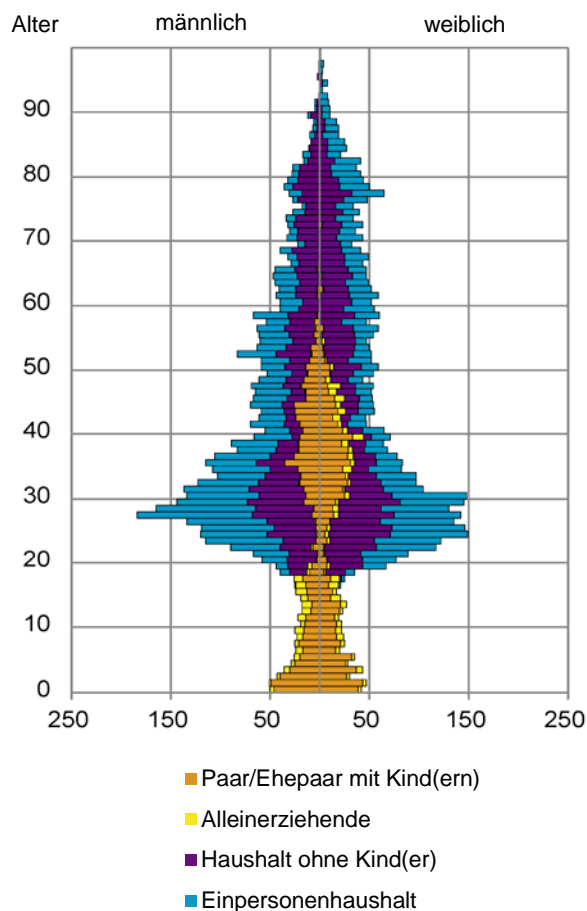


Bevölkerung am Ort der Hauptwohnung 2017  
nach Migrationshintergrund



Quelle: Einwohnermelderegister, MigraPro  
Amt für Stadtforschung und Statistik für Nürnberg und Fürth

Bevölkerung in Privathaushalten 2017  
nach Haushaltstypen



Quelle: Einwohnermelderegister, HHGEN  
Amt für Stadtforschung und Statistik für Nürnberg und Fürth

#### Impressum

Herausgeber:  
Stadt Nürnberg  
Amt für Stadtforschung und Statistik  
für Nürnberg und Fürth  
Unschlittplatz 7a  
90403 Nürnberg