

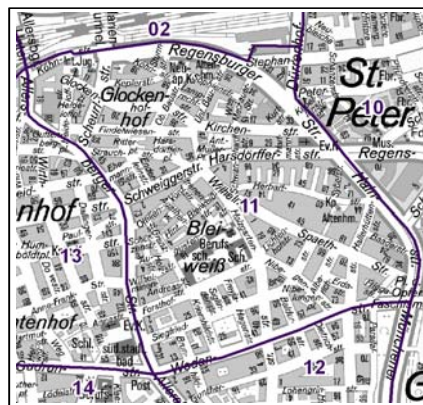
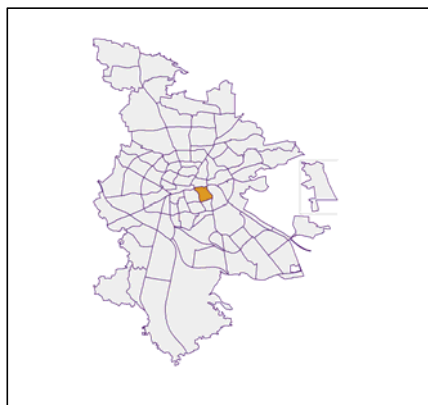
## Datenblatt Migrationshintergrund Nürnberg Statistischer Bezirk: 11 Glockenhof

### Bevölkerung mit Hauptwohnsitz in Nürnberg nach dem Migrationshintergrund (MGH)

	Insgesamt	Deutsche ohne MGH	Menschen mit MGH		
			Deutsche mit MGH	Ausländer	Insgesamt
<b>2013</b>	<b>17 065</b>	<b>8 867</b>	<b>3 647</b>	<b>4 551</b>	<b>8 198</b>
<b>2014</b>	<b>17 279</b>	<b>8 759</b>	<b>3 755</b>	<b>4 765</b>	<b>8 520</b>
<b>2015</b>	<b>17 835</b>	<b>8 802</b>	<b>3 819</b>	<b>5 214</b>	<b>9 033</b>
<b>2016</b>	<b>18 042</b>	<b>8 620</b>	<b>3 829</b>	<b>5 593</b>	<b>9 422</b>
<b>2017</b>	<b>17 980</b>	<b>8 488</b>	<b>3 796</b>	<b>5 696</b>	<b>9 492</b>
davon ...					
<b><u>nach Geschlecht</u></b>					
Männer	8 915	4 119	1 895	2 901	4 796
Frauen	9 065	4 369	1 901	2 795	4 696
<b><u>nach Altersgruppen</u></b>					
unter 3	502	135	238	129	367
3 bis unter 6	469	106	240	123	363
6 bis unter 10	519	127	260	132	392
10 bis unter 15	663	121	343	199	542
15 bis unter 18	405	100	177	128	305
18 bis unter 25	2 240	1 036	385	819	1 204
25 bis unter 45	6 295	2 955	1 054	2 286	3 340
45 bis unter 65	4 292	2 294	688	1 310	1 998
65 bis unter 80	1 871	1 096	289	486	775
80 u.m.	724	518	122	84	206
<b><u>nach Familienstand</u></b>					
ledig	9 478	4 696	2 255	2 527	4 782
verheiratet	5 929	2 322	1 059	2 548	3 607
verwitwet	876	555	161	160	321
geschieden	1 697	915	321	461	782
<b><u>nach Religionszugehörigkeit</u></b>					
evangelisch	3 919	3 228	529	162	691
katholisch	3 912	2 290	738	884	1 622
sonstige oder keine	10 149	2 970	2 529	4 650	7 179
<b><u>nach dem Bezugsland<sup>1</sup></u></b>					
Europa (o. Deutschland)			2 502	4 137	6 639
dar. Türkei			639	926	1 565
Rumänien			348	496	844
Polen			333	238	571
ehem. Jugoslawien			255	688	943
Russland			248	122	370
Griechenland			81	379	460
Italien			100	309	409
Tschechien			116	54	170
Ukraine			137	177	314
Afrika			250	241	491
Asien			691	1 189	1 880
dar. Kasachstan			173	8	181
Irak			164	242	406
Amerika, Australien, sonst.			353	129	482

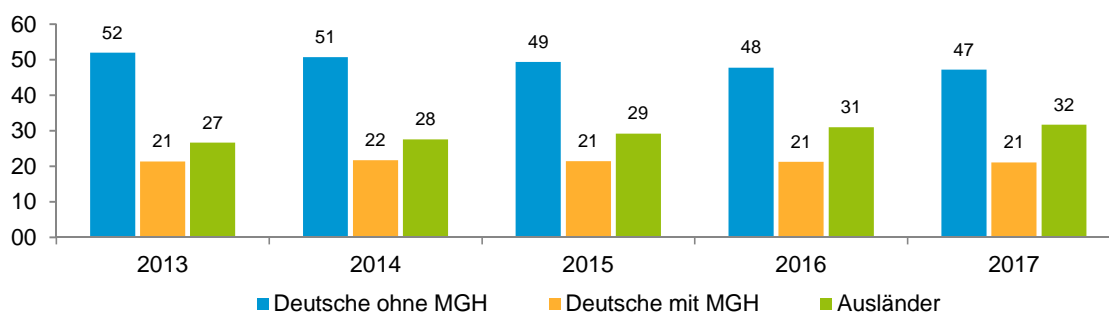
<sup>1</sup> Bezugsland ist bei Ausländern deren Staatsangehörigkeit, bei Deutschen mit Migrationshintergrund die zweite Staatsangehörigkeit oder das Geburtsland

## Statistischer Bezirk: 11 Glockenhof

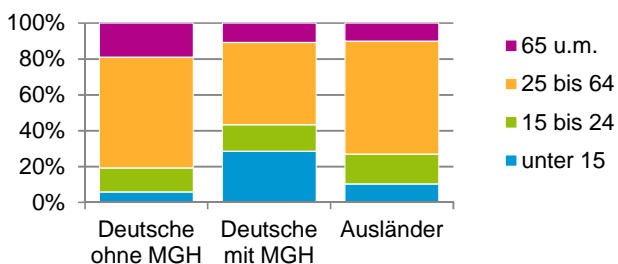


### Einwohner nach Migrationshintergrund (MGH) 2013 - 2017

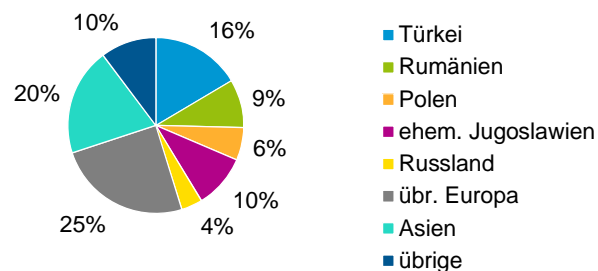
Anteil an der Gesamtbevölkerung in %



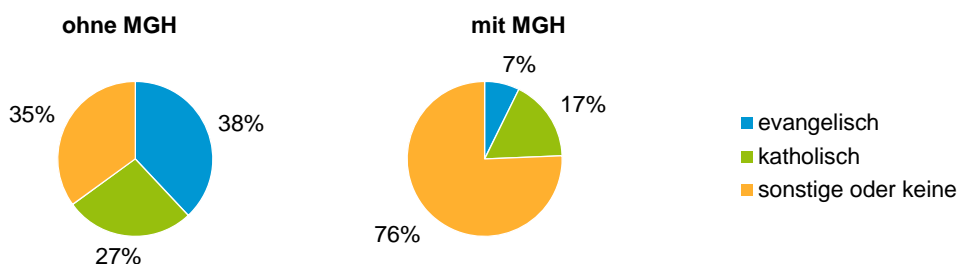
### Einwohner 2017 nach MGH und Altersgruppen



### Menschen mit MGH 2017 nach dem Bezugsland



### Einwohner 2017 nach MGH und Religionszugehörigkeit

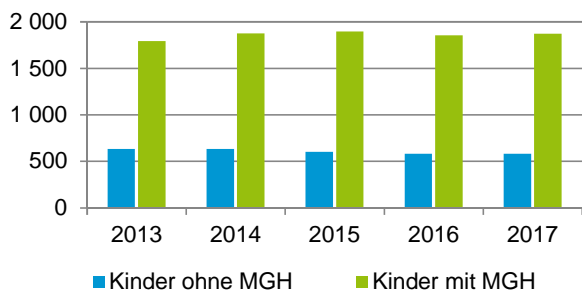


## Statistischer Bezirk: 11 Glockenhof

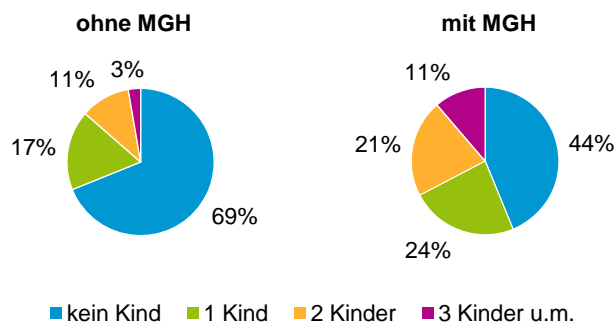
### Privathaushalte und Personen in Privathaushalten nach dem Migrationshintergrund (MGH)

	Privathaushalte	Personen in Privathaushalten			
		Insgesamt	darunter Kinder unter 18 J.	darunter Personen mit MGH	darunter Kinder unter 18 J. mit MGH
<b>2013</b>	<b>10 050</b>	<b>17 131</b>	<b>2 431</b>	<b>8 149</b>	<b>1 794</b>
<b>2014</b>	<b>10 067</b>	<b>17 357</b>	<b>2 514</b>	<b>8 470</b>	<b>1 879</b>
<b>2015</b>	<b>10 362</b>	<b>17 768</b>	<b>2 502</b>	<b>8 762</b>	<b>1 898</b>
<b>2016</b>	<b>10 192</b>	<b>17 607</b>	<b>2 441</b>	<b>8 800</b>	<b>1 856</b>
<b>2017</b>	<b>10 405</b>	<b>17 914</b>	<b>2 458</b>	<b>9 154</b>	<b>1 874</b>
davon ...					
<b>Einpersonenhaushalte nach dem Alter</b>	<b>5 944</b>	<b>5 944</b>	<b>-</b>	<b>2 060</b>	<b>-</b>
unter 18 Jahre	23	23	-	15	-
18 bis 34 Jahre	2 600	2 600	-	951	-
35 bis 64 Jahre	2 322	2 322	-	786	-
65 Jahre und älter	999	999	-	308	-
<b>Mehrpersonenhaushalte nach der Zahl der Personen im Haushalt</b>	<b>4 461</b>	<b>11 970</b>	<b>2 458</b>	<b>7 094</b>	<b>1 874</b>
2 Personen	2 680	5 360	225	2 343	128
3 Personen	895	2 685	641	1 720	455
4 u.m. Personen	886	3 925	1 592	3 031	1 291
<b>nach dem Haushaltstyp</b>					
Haushalte ohne Kinder	2 447	5 428	-	2 586	-
Haushalte mit Kindern	1 538	5 503	2 458	3 987	1 874
darunter allein Erziehende	404	1 058	554	710	375
sonstige MPH	476	1 039	-	521	-
<b>nach der Zahl der Kinder im Haushalt</b>					
1 Kind	850	2 522	850	1 669	584
2 Kinder	514	2 049	1 028	1 518	788
3 u.m. Kinder	174	932	580	800	502

Kinder unter 18 Jahre nach MGH 2013 - 2017

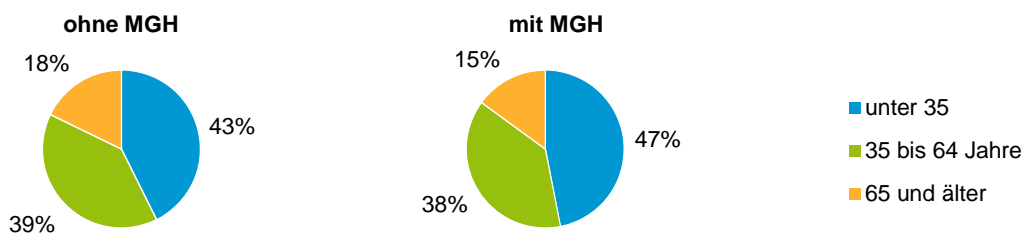


Einwohner in Mehrpersonenhaushalten 2017 nach MGH und Zahl der Kinder im Haushalt

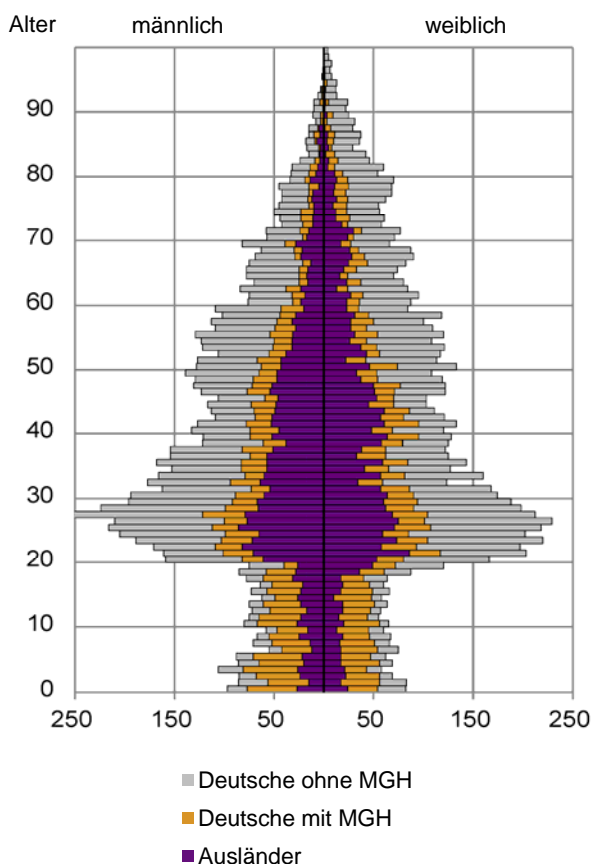


## Statistischer Bezirk: 11 Glockenhof

### Einpersonenhaushalte 2017 nach Migrationshintergrund (MGH) und Alter

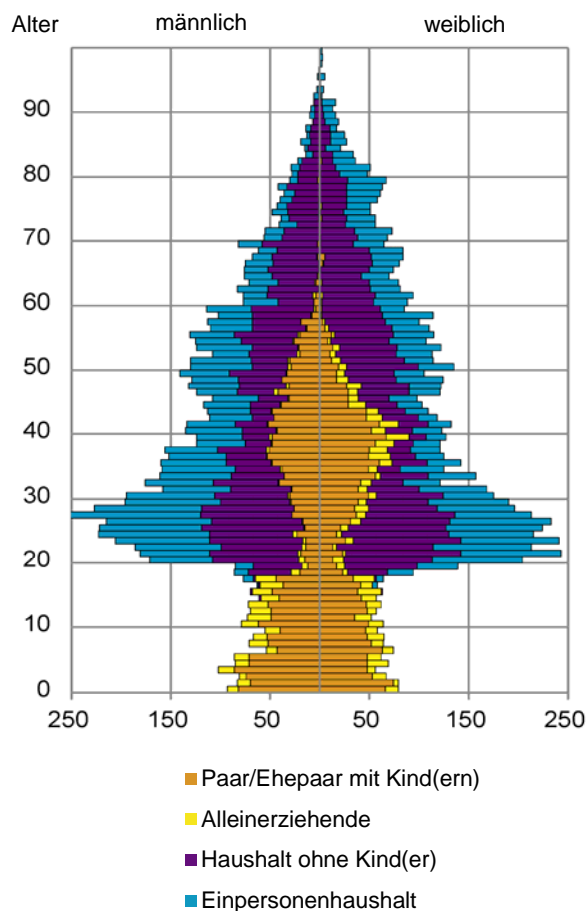


Bevölkerung am Ort der Hauptwohnung 2017  
nach Migrationshintergrund



Quelle: Einwohnermelderegister, MigraPro  
Amt für Stadtforschung und Statistik für Nürnberg und Fürth

Bevölkerung in Privathaushalten 2017  
nach Haushaltstypen



Quelle: Einwohnermelderegister, HHGEN  
Amt für Stadtforschung und Statistik für Nürnberg und Fürth

#### Impressum

Herausgeber:  
Stadt Nürnberg  
Amt für Stadtforschung und Statistik  
für Nürnberg und Fürth  
Unschlittplatz 7a  
90403 Nürnberg