

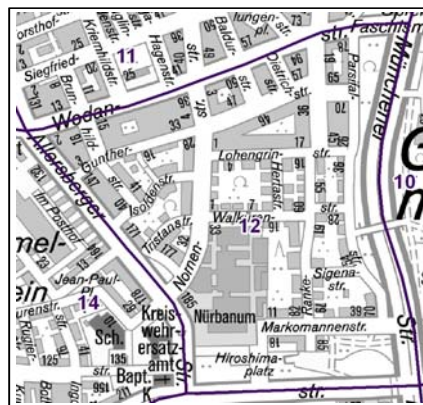
Datenblatt Migrationshintergrund Nürnberg Statistischer Bezirk: 12 Guntherstraße

Bevölkerung mit Hauptwohnsitz in Nürnberg nach dem Migrationshintergrund (MGH)

	Insgesamt	Deutsche ohne MGH	Menschen mit MGH		
			Deutsche mit MGH	Ausländer	Insgesamt
2013	3 611	2 514	632	465	1 097
2014	3 613	2 497	627	489	1 116
2015	4 029	2 457	643	929	1 572
2016	3 639	2 421	647	571	1 218
2017	3 681	2 414	664	603	1 267
davon ...					
<u>nach Geschlecht</u>					
Männer	1 777	1 161	328	288	616
Frauen	1 904	1 253	336	315	651
<u>nach Altersgruppen</u>					
unter 3	109	56	39	14	53
3 bis unter 6	80	25	42	13	55
6 bis unter 10	101	35	44	22	66
10 bis unter 15	133	65	53	15	68
15 bis unter 18	97	49	37	11	48
18 bis unter 25	240	140	32	68	100
25 bis unter 45	1 170	737	192	241	433
45 bis unter 65	1 032	751	136	145	281
65 bis unter 80	567	432	76	59	135
80 u.m.	152	124	13	15	28
<u>nach Familienstand</u>					
ledig	1 656	1 075	339	242	581
verheiratet	1 510	970	259	281	540
verwitwet	199	147	26	26	52
geschieden	316	222	40	54	94
<u>nach Religionszugehörigkeit</u>					
evangelisch	954	830	103	21	124
katholisch	885	627	136	122	258
sonstige oder keine	1 842	957	425	460	885
<u>nach dem Bezugsland¹</u>					
Europa (o. Deutschland)			461	468	929
dar. Türkei			81	84	165
Rumänien			79	56	135
Polen			62	34	96
ehem. Jugoslawien			34	76	110
Russland			40	7	47
Griechenland			22	46	68
Italien			14	38	52
Tschechien			40	8	48
Ukraine			31	17	48
Afrika			31	19	50
Asien			94	91	185
dar. Kasachstan			30	3	33
Irak			13	15	28
Amerika, Australien, sonst.			78	25	103

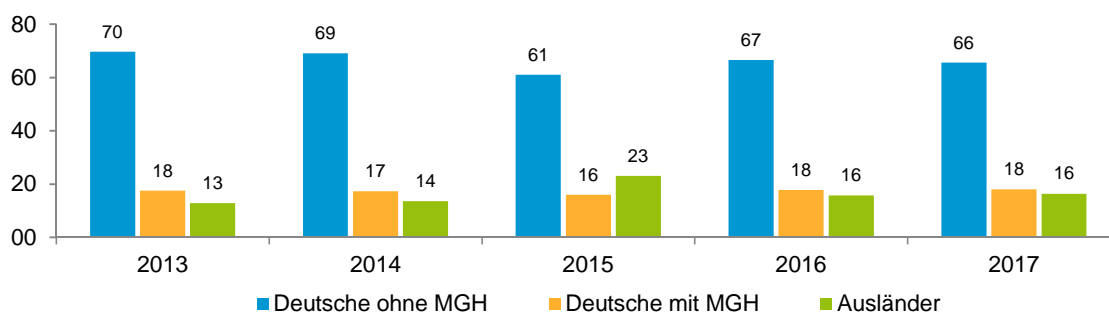
¹ Bezugsland ist bei Ausländern deren Staatsangehörigkeit, bei Deutschen mit Migrationshintergrund die zweite Staatsangehörigkeit oder das Geburtsland

Statistischer Bezirk: 12 Guntherstraße

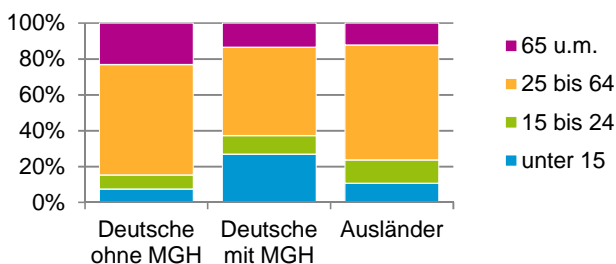


Einwohner nach Migrationshintergrund (MGH) 2013 - 2017

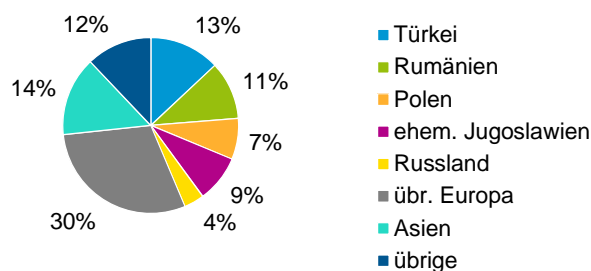
Anteil an der Gesamtbevölkerung in %



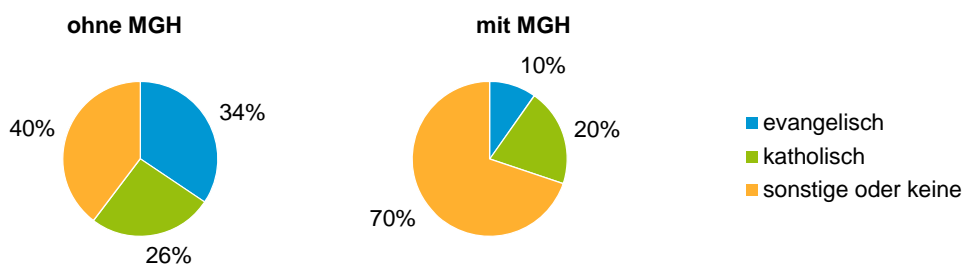
Einwohner 2017 nach MGH und Altersgruppen



Menschen mit MGH 2017 nach dem Bezugsland



Einwohner 2017 nach MGH und Religionszugehörigkeit

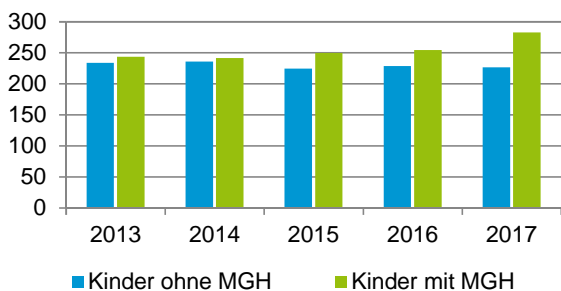


Statistischer Bezirk: 12 Guntherstraße

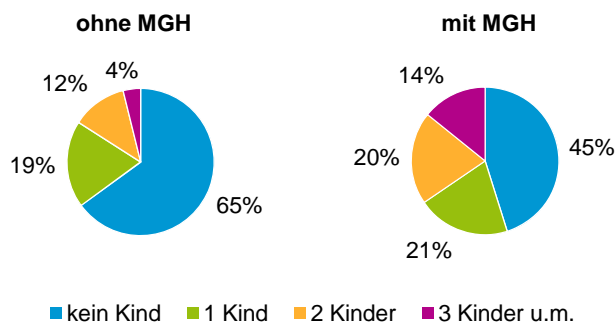
Privathaushalte und Personen in Privathaushalten nach dem Migrationshintergrund (MGH)

	Privathaushalte	Personen in Privathaushalten			
		Insgesamt	darunter Kinder unter 18 J.	darunter Personen mit MGH	darunter Kinder unter 18 J. mit MGH
2013	2 080	3 656	478	1 100	244
2014	2 103	3 658	478	1 119	242
2015	2 132	3 698	475	1 188	250
2016	2 103	3 694	484	1 221	255
2017	2 126	3 739	510	1 272	283
davon ...					
Einpersonenhaushalte nach dem Alter	1 117	1 117	-	267	-
unter 18 Jahre	8	8	-	4	-
18 bis 34 Jahre	360	360	-	104	-
35 bis 64 Jahre	476	476	-	109	-
65 Jahre und älter	273	273	-	50	-
Mehrpersonenhaushalte nach der Zahl der Personen im Haushalt	1 009	2 622	510	1 005	283
2 Personen	643	1 286	40	346	10
3 Personen	193	579	144	233	63
4 u.m. Personen	173	757	326	426	210
nach dem Haushaltstyp					
Haushalte ohne Kinder	618	1 338	-	383	-
Haushalte mit Kindern	315	1 118	510	551	283
darunter allein Erziehende	74	197	112	70	43
sonstige MPH	76	166	-	71	-
nach der Zahl der Kinder im Haushalt					
1 Kind	174	513	174	204	74
2 Kinder	102	400	204	204	112
3 u.m. Kinder	39	205	132	143	97

Kinder unter 18 Jahre nach MGH 2013 - 2017

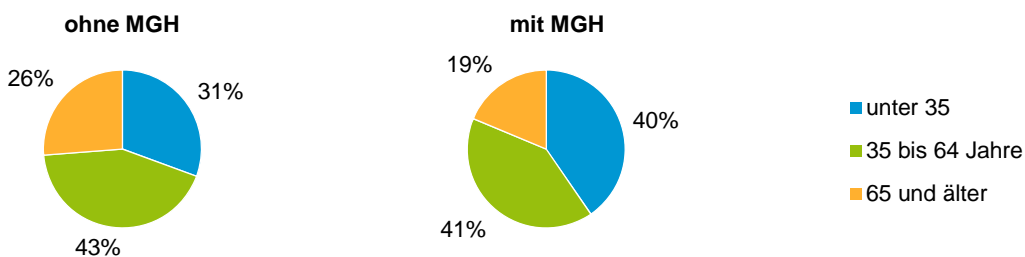


Einwohner in Mehrpersonenhaushalten 2017 nach MGH und Zahl der Kinder im Haushalt

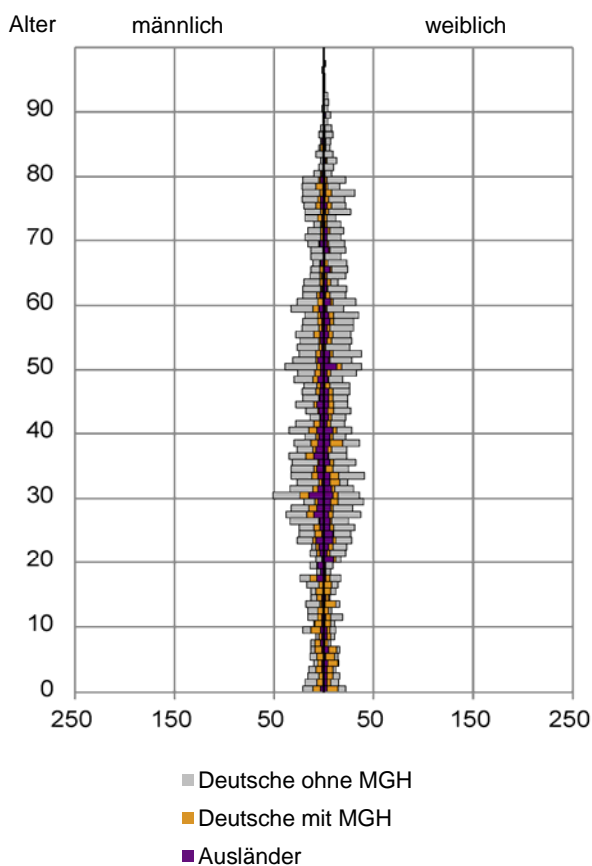


Statistischer Bezirk: 12 Guntherstraße

Einpersonenhaushalte 2017 nach Migrationshintergrund (MGH) und Alter

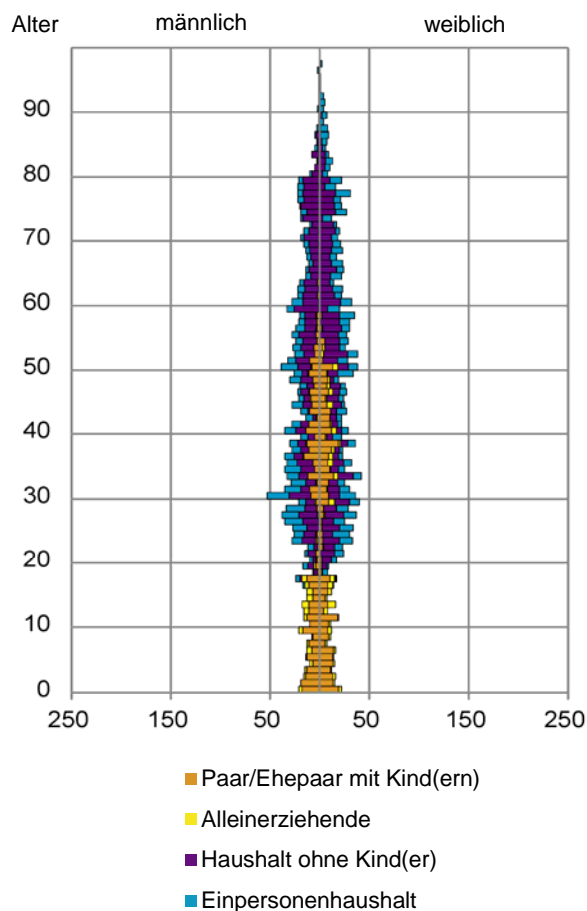


Bevölkerung am Ort der Hauptwohnung 2017 nach Migrationshintergrund



Quelle: Einwohnermelderegister, MigraPro
Amt für Stadtforschung und Statistik für Nürnberg und Fürth

Bevölkerung in Privathaushalten 2017 nach Haushaltstypen



Quelle: Einwohnermelderegister, HHGEN
Amt für Stadtforschung und Statistik für Nürnberg und Fürth

Impressum

Herausgeber:
Stadt Nürnberg
Amt für Stadtforschung und Statistik
für Nürnberg und Fürth
Unschlittplatz 7a
90403 Nürnberg