

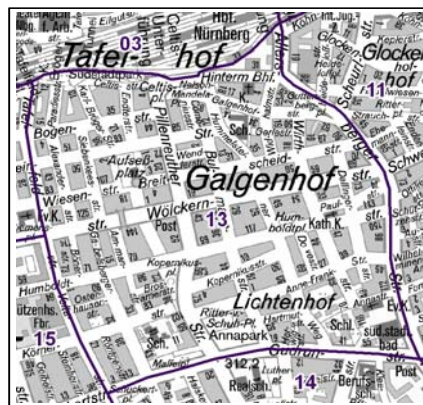
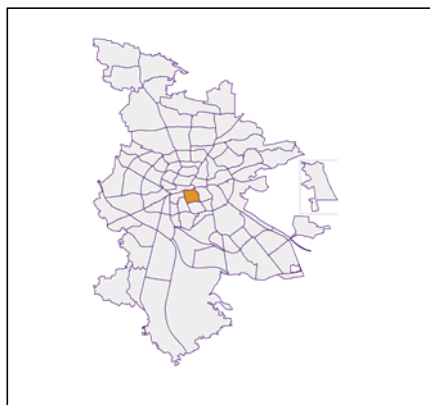
## Datenblatt Migrationshintergrund Nürnberg Statistischer Bezirk: 13 Galgenhof

### Bevölkerung mit Hauptwohnsitz in Nürnberg nach dem Migrationshintergrund (MGH)

	Insgesamt	Deutsche ohne MGH	Menschen mit MGH		
			Deutsche mit MGH	Ausländer	Insgesamt
<b>2013</b>	<b>18 567</b>	<b>8 484</b>	<b>4 050</b>	<b>6 033</b>	<b>10 083</b>
<b>2014</b>	<b>18 801</b>	<b>8 393</b>	<b>4 109</b>	<b>6 299</b>	<b>10 408</b>
<b>2015</b>	<b>19 726</b>	<b>8 388</b>	<b>4 112</b>	<b>7 226</b>	<b>11 338</b>
<b>2016</b>	<b>19 927</b>	<b>8 218</b>	<b>4 157</b>	<b>7 552</b>	<b>11 709</b>
<b>2017</b>	<b>20 028</b>	<b>8 003</b>	<b>4 197</b>	<b>7 828</b>	<b>12 025</b>
davon ...					
<b><u>nach Geschlecht</u></b>					
Männer	10 269	3 999	2 148	4 122	6 270
Frauen	9 759	4 004	2 049	3 706	5 755
<b><u>nach Altersgruppen</u></b>					
unter 3	614	119	280	215	495
3 bis unter 6	588	107	301	180	481
6 bis unter 10	622	89	326	207	533
10 bis unter 15	864	98	421	345	766
15 bis unter 18	503	79	236	188	424
18 bis unter 25	2 244	962	398	884	1 282
25 bis unter 45	7 252	2 972	1 152	3 128	4 280
45 bis unter 65	4 740	2 084	719	1 937	2 656
65 bis unter 80	1 983	1 051	280	652	932
80 u.m.	618	442	84	92	176
<b><u>nach Familienstand</u></b>					
ledig	10 450	4 530	2 640	3 280	5 920
verheiratet	6 827	2 069	1 126	3 632	4 758
verwitwet	932	531	124	277	401
geschieden	1 819	873	307	639	946
<b><u>nach Religionszugehörigkeit</u></b>					
evangelisch	3 615	3 008	436	171	607
katholisch	4 118	2 201	733	1 184	1 917
sonstige oder keine	12 295	2 794	3 028	6 473	9 501
<b><u>nach dem Bezugsland<sup>1</sup></u></b>					
Europa (o. Deutschland)			2 742	5 797	8 539
dar. Türkei			823	1 170	1 993
Rumänien			278	618	896
Polen			227	215	442
ehem. Jugoslawien			387	1 228	1 615
Russland			240	166	406
Griechenland			142	739	881
Italien			126	430	556
Tschechien			106	57	163
Ukraine			143	247	390
Afrika			223	259	482
Asien			866	1 640	2 506
dar. Kasachstan			154	9	163
Irak			259	425	684
Amerika, Australien, sonst.			366	132	498

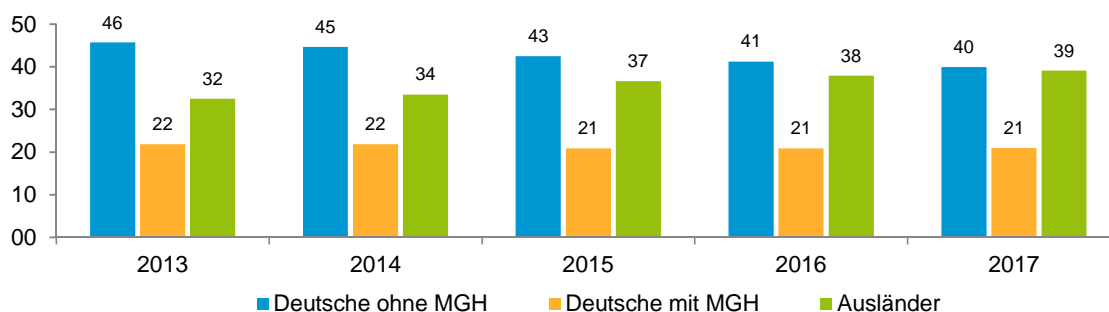
<sup>1</sup> Bezugsland ist bei Ausländern deren Staatsangehörigkeit, bei Deutschen mit Migrationshintergrund die zweite Staatsangehörigkeit oder das Geburtsland

## Statistischer Bezirk: 13 Galgenhof

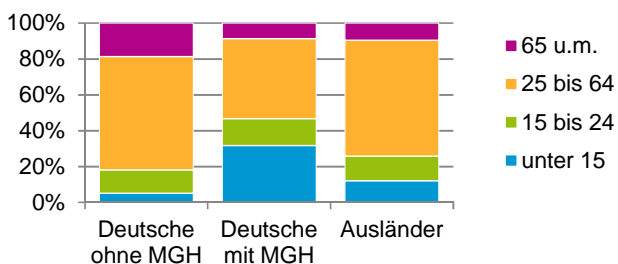


### Einwohner nach Migrationshintergrund (MGH) 2013 - 2017

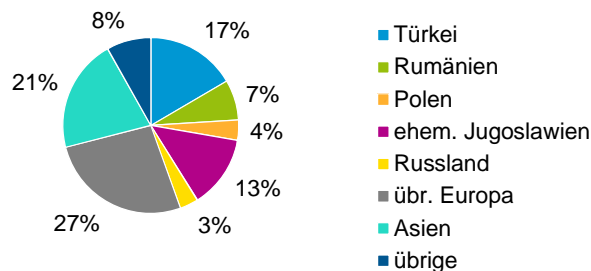
Anteil an der Gesamtbevölkerung in %



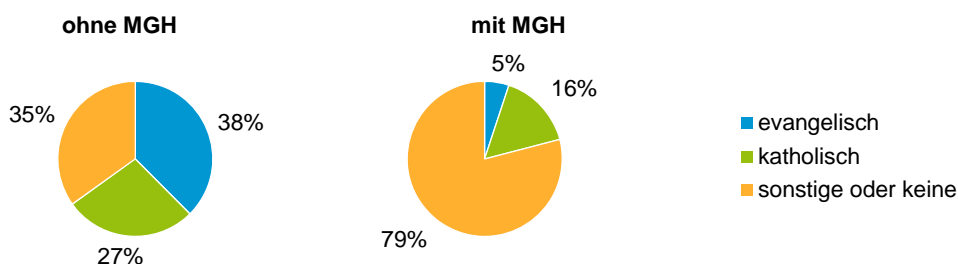
### Einwohner 2017 nach MGH und Altersgruppen



### Menschen mit MGH 2017 nach dem Bezugsland



### Einwohner 2017 nach MGH und Religionszugehörigkeit

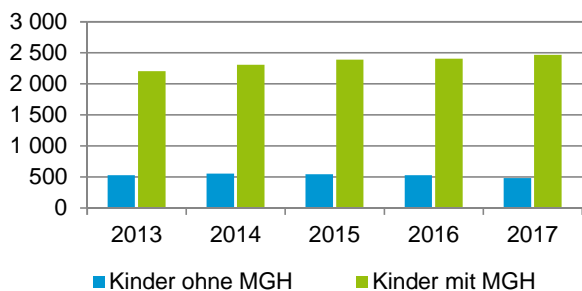


## Statistischer Bezirk: 13 Galgenhof

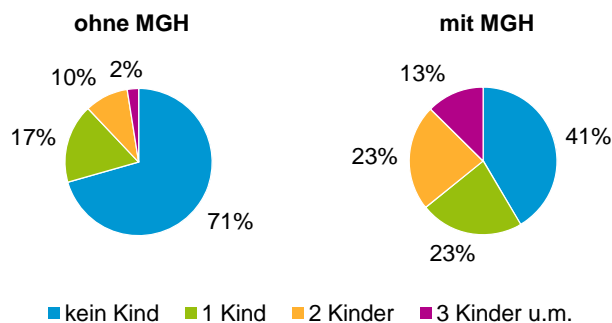
### Privathaushalte und Personen in Privathaushalten nach dem Migrationshintergrund (MGH)

	Privathaushalte	Personen in Privathaushalten			
		Insgesamt	darunter Kinder unter 18 J.	darunter Personen mit MGH	darunter Kinder unter 18 J. mit MGH
<b>2013</b>	<b>10 978</b>	<b>18 850</b>	<b>2 740</b>	<b>10 116</b>	<b>2 210</b>
<b>2014</b>	<b>11 054</b>	<b>19 094</b>	<b>2 863</b>	<b>10 447</b>	<b>2 310</b>
<b>2015</b>	<b>11 379</b>	<b>19 583</b>	<b>2 937</b>	<b>10 937</b>	<b>2 394</b>
<b>2016</b>	<b>11 123</b>	<b>19 438</b>	<b>2 937</b>	<b>10 989</b>	<b>2 407</b>
<b>2017</b>	<b>11 282</b>	<b>19 685</b>	<b>2 957</b>	<b>11 410</b>	<b>2 472</b>
davon ...					
<b>Einpersonenhaushalte nach dem Alter</b>	<b>6 480</b>	<b>6 480</b>	<b>-</b>	<b>2 489</b>	<b>-</b>
unter 18 Jahre	10	10	-	7	-
18 bis 34 Jahre	2 662	2 662	-	996	-
35 bis 64 Jahre	2 684	2 684	-	1 114	-
65 Jahre und älter	1 124	1 124	-	372	-
<b>Mehrpersonenhaushalte nach der Zahl der Personen im Haushalt</b>	<b>4 802</b>	<b>13 205</b>	<b>2 957</b>	<b>8 921</b>	<b>2 472</b>
2 Personen	2 715	5 430	280	2 748	179
3 Personen	1 028	3 084	709	2 205	541
4 u.m. Personen	1 059	4 691	1 968	3 968	1 752
<b>nach dem Haushaltstyp</b>					
Haushalte ohne Kinder	2 408	5 451	-	2 972	-
Haushalte mit Kindern	1 808	6 479	2 957	5 219	2 472
darunter allein Erziehende	488	1 263	681	869	476
sonstige MPH	586	1 275	-	730	-
<b>nach der Zahl der Kinder im Haushalt</b>					
1 Kind	952	2 768	952	2 024	707
2 Kinder	620	2 481	1 240	2 072	1 061
3 u.m. Kinder	236	1 230	765	1 123	704

Kinder unter 18 Jahre nach MGH 2013 - 2017

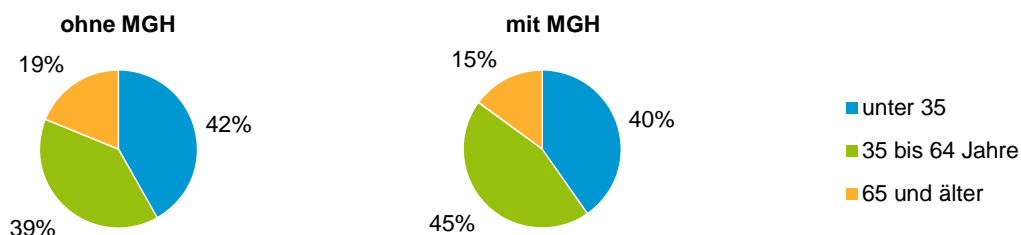


Einwohner in Mehrpersonenhaushalten 2017 nach MGH und Zahl der Kinder im Haushalt

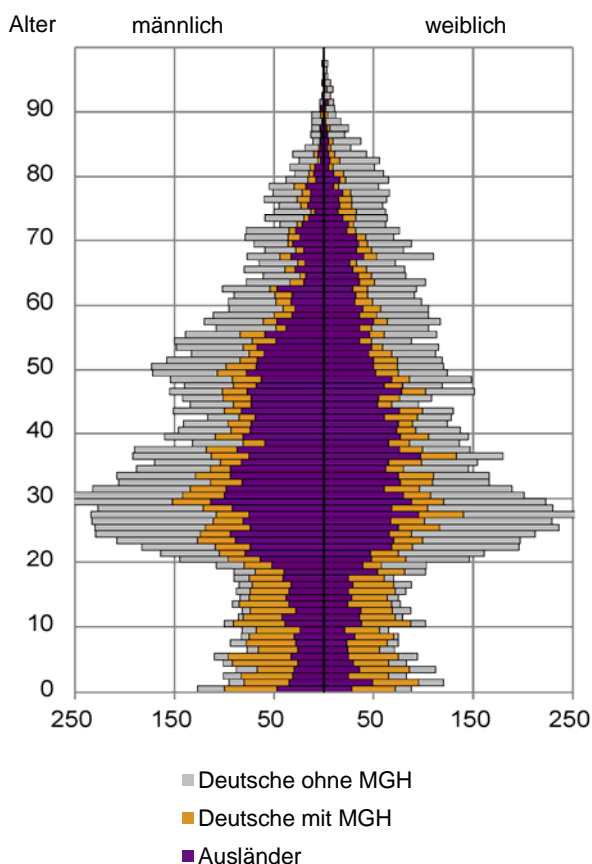


## Statistischer Bezirk: 13 Galgenhof

### Einpersonenhaushalte 2017 nach Migrationshintergrund (MGH) und Alter

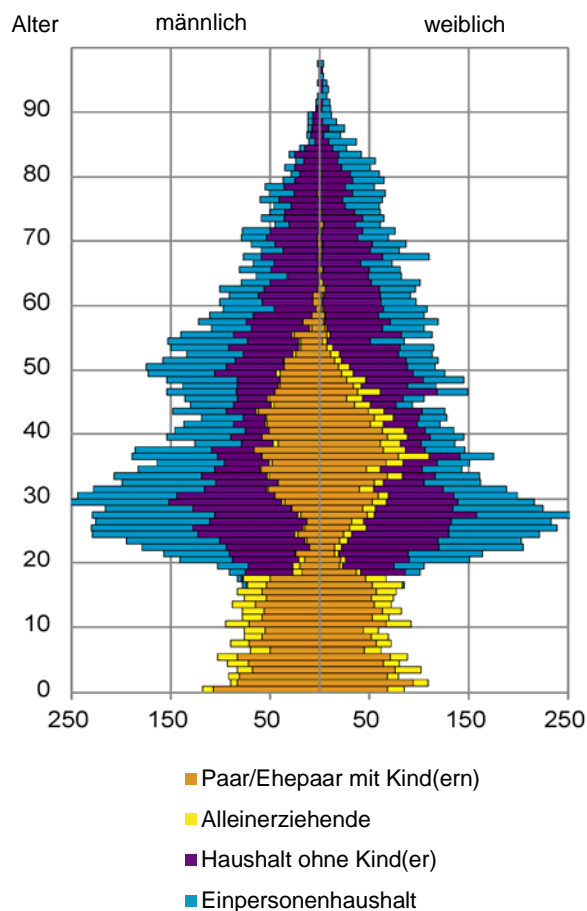


Bevölkerung am Ort der Hauptwohnung 2017  
nach Migrationshintergrund



Quelle: Einwohnermelderegister, MigraPro  
Amt für Stadtforschung und Statistik für Nürnberg und Fürth

Bevölkerung in Privathaushalten 2017  
nach Haushaltstypen



Quelle: Einwohnermelderegister, HHGEN  
Amt für Stadtforschung und Statistik für Nürnberg und Fürth

#### Impressum

Herausgeber:  
Stadt Nürnberg  
Amt für Stadtforschung und Statistik  
für Nürnberg und Fürth  
Unschlittplatz 7a  
90403 Nürnberg