

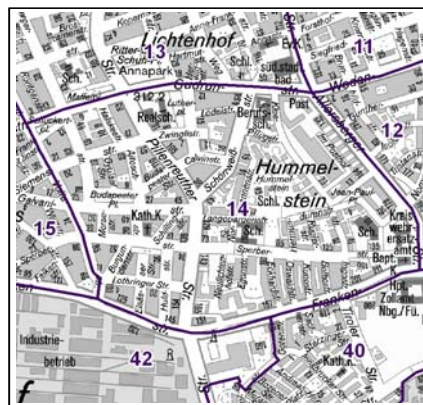
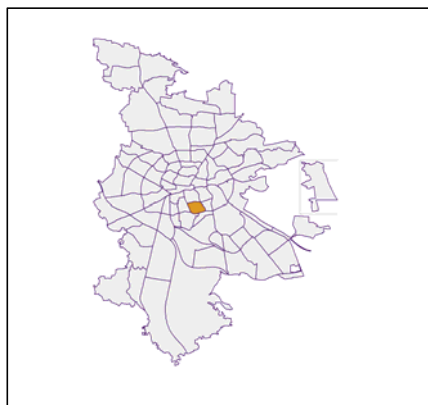
## Datenblatt Migrationshintergrund Nürnberg Statistischer Bezirk: 14 Hummelstein

### Bevölkerung mit Hauptwohnsitz in Nürnberg nach dem Migrationshintergrund (MGH)

	Insgesamt	Deutsche ohne MGH	Menschen mit MGH		
			Deutsche mit MGH	Ausländer	Insgesamt
<b>2013</b>	<b>10 752</b>	<b>5 670</b>	<b>2 290</b>	<b>2 792</b>	<b>5 082</b>
<b>2014</b>	<b>10 835</b>	<b>5 624</b>	<b>2 320</b>	<b>2 891</b>	<b>5 211</b>
<b>2015</b>	<b>10 909</b>	<b>5 527</b>	<b>2 343</b>	<b>3 039</b>	<b>5 382</b>
<b>2016</b>	<b>10 791</b>	<b>5 435</b>	<b>2 327</b>	<b>3 029</b>	<b>5 356</b>
<b>2017</b>	<b>10 925</b>	<b>5 282</b>	<b>2 427</b>	<b>3 216</b>	<b>5 643</b>
davon ...					
<b><u>nach Geschlecht</u></b>					
Männer	5 195	2 431	1 106	1 658	2 764
Frauen	5 730	2 851	1 321	1 558	2 879
<b><u>nach Altersgruppen</u></b>					
unter 3	345	83	186	76	262
3 bis unter 6	283	69	140	74	214
6 bis unter 10	350	83	162	105	267
10 bis unter 15	428	90	229	109	338
15 bis unter 18	224	52	116	56	172
18 bis unter 25	889	385	199	305	504
25 bis unter 45	3 372	1 476	629	1 267	1 896
45 bis unter 65	2 733	1 525	424	784	1 208
65 bis unter 80	1 529	913	239	377	616
80 u.m.	772	606	103	63	166
<b><u>nach Familienstand</u></b>					
ledig	4 821	2 294	1 341	1 186	2 527
verheiratet	4 188	1 826	758	1 604	2 362
verwitwet	843	558	146	139	285
geschieden	1 073	604	182	287	469
<b><u>nach Religionszugehörigkeit</u></b>					
evangelisch	2 447	2 095	287	65	352
katholisch	2 409	1 339	475	595	1 070
sonstige oder keine	6 069	1 848	1 665	2 556	4 221
<b><u>nach dem Bezugsland<sup>1</sup></u></b>					
Europa (o. Deutschland)			1 696	2 582	4 278
dar. Türkei			486	621	1 107
Rumänien			193	213	406
Polen			174	126	300
ehem. Jugoslawien			244	604	848
Russland			169	74	243
Griechenland			69	316	385
Italien			51	178	229
Tschechien			74	14	88
Ukraine			86	133	219
Afrika			135	100	235
Asien			398	490	888
dar. Kasachstan			100	7	107
Irak			104	92	196
Amerika, Australien, sonst.			198	44	242

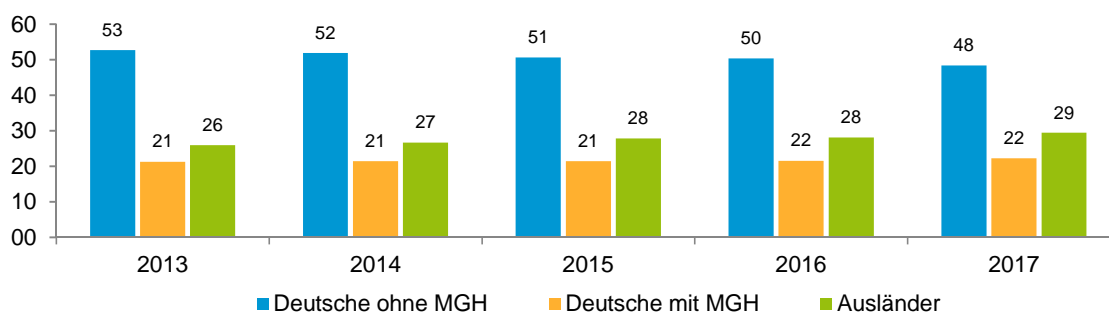
<sup>1</sup> Bezugsland ist bei Ausländern deren Staatsangehörigkeit, bei Deutschen mit Migrationshintergrund die zweite Staatsangehörigkeit oder das Geburtsland

## Statistischer Bezirk: 14 Hummelstein

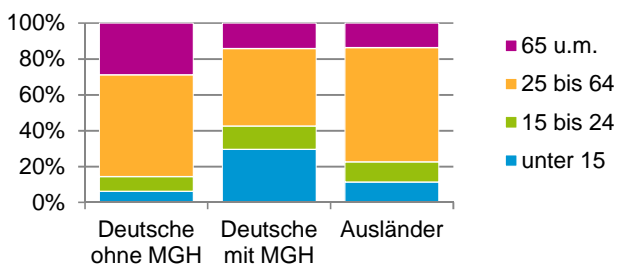


### Einwohner nach Migrationshintergrund (MGH) 2013 - 2017

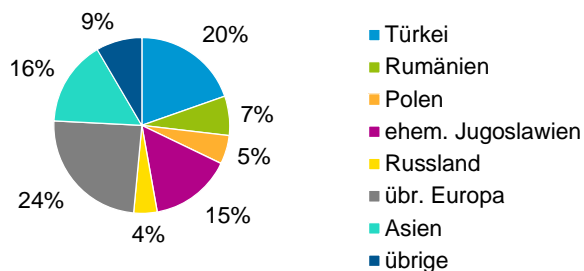
Anteil an der Gesamtbevölkerung in %



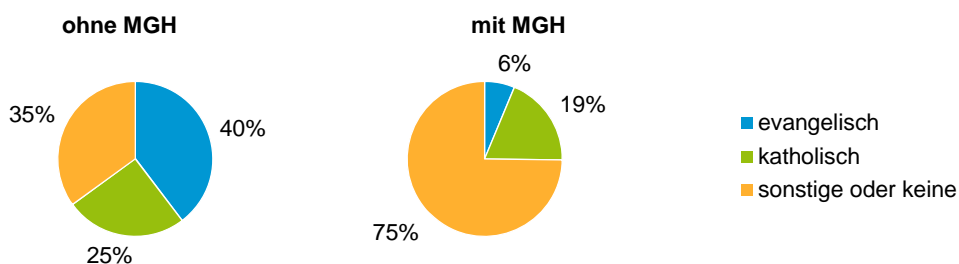
### Einwohner 2017 nach MGH und Altersgruppen



### Menschen mit MGH 2017 nach dem Bezugsland



### Einwohner 2017 nach MGH und Religionszugehörigkeit

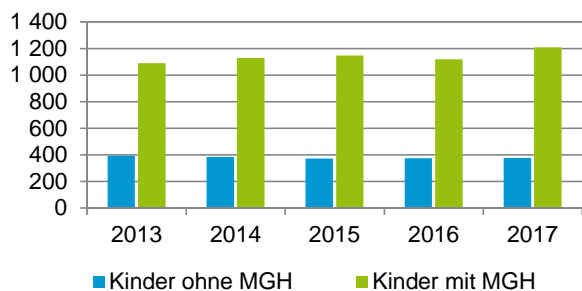


## Statistischer Bezirk: 14 Hummelstein

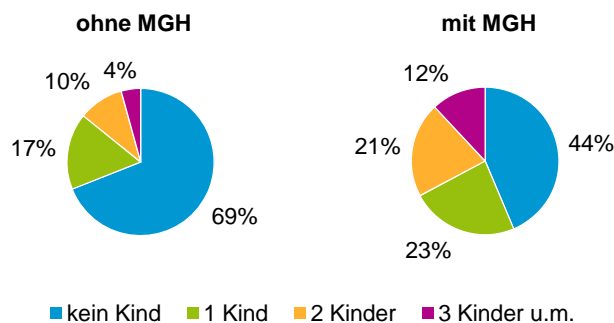
### Privathaushalte und Personen in Privathaushalten nach dem Migrationshintergrund (MGH)

	Privathaushalte	Personen in Privathaushalten			
		Insgesamt	darunter Kinder unter 18 J.	darunter Personen mit MGH	darunter Kinder unter 18 J. mit MGH
<b>2013</b>	<b>6 016</b>	<b>10 677</b>	<b>1 485</b>	<b>5 057</b>	<b>1 091</b>
<b>2014</b>	<b>6 035</b>	<b>10 764</b>	<b>1 515</b>	<b>5 184</b>	<b>1 130</b>
<b>2015</b>	<b>6 064</b>	<b>10 767</b>	<b>1 522</b>	<b>5 264</b>	<b>1 149</b>
<b>2016</b>	<b>5 977</b>	<b>10 627</b>	<b>1 496</b>	<b>5 215</b>	<b>1 120</b>
<b>2017</b>	<b>5 971</b>	<b>10 776</b>	<b>1 586</b>	<b>5 513</b>	<b>1 208</b>
davon ...					
<b>Einpersonenhaushalte nach dem Alter</b>	<b>3 160</b>	<b>3 160</b>	<b>-</b>	<b>998</b>	<b>-</b>
unter 18 Jahre	10	10	-	7	-
18 bis 34 Jahre	911	911	-	316	-
35 bis 64 Jahre	1 315	1 315	-	430	-
65 Jahre und älter	924	924	-	245	-
<b>Mehrpersonenhaushalte nach der Zahl der Personen im Haushalt</b>	<b>2 811</b>	<b>7 616</b>	<b>1 586</b>	<b>4 515</b>	<b>1 208</b>
2 Personen	1 613	3 226	138	1 384	77
3 Personen	654	1 962	436	1 251	309
4 u.m. Personen	544	2 428	1 012	1 880	822
<b>nach dem Haushaltstyp</b>					
Haushalte ohne Kinder	1 523	3 437	-	1 600	-
Haushalte mit Kindern	982	3 505	1 586	2 544	1 208
darunter allein Erziehende	248	647	353	388	216
sonstige MPH	306	674	-	371	-
<b>nach der Zahl der Kinder im Haushalt</b>					
1 Kind	542	1 585	542	1 064	375
2 Kinder	312	1 247	624	939	488
3 u.m. Kinder	128	673	420	541	345

Kinder unter 18 Jahre nach MGH 2013 - 2017

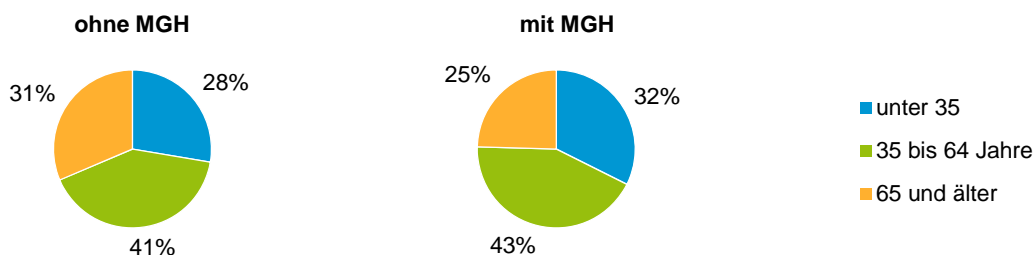


Einwohner in Mehrpersonenhaushalten 2017 nach MGH und Zahl der Kinder im Haushalt

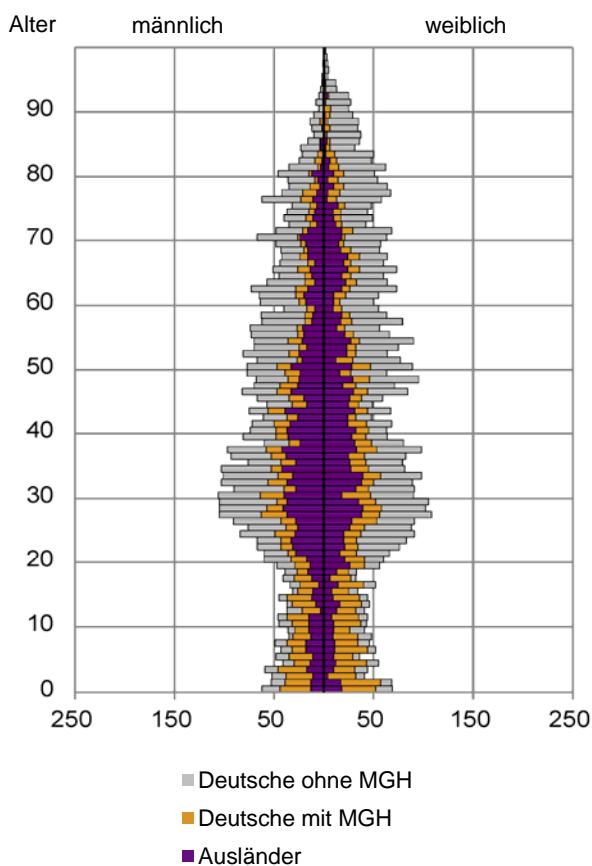


## Statistischer Bezirk: 14 Hummelstein

### Einpersonenhaushalte 2017 nach Migrationshintergrund (MGH) und Alter

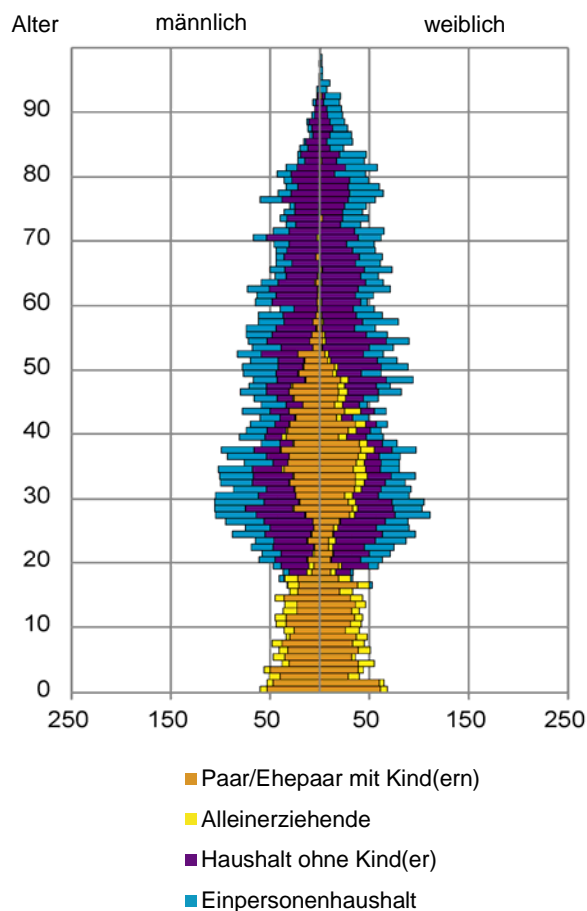


### Bevölkerung am Ort der Hauptwohnung 2017 nach Migrationshintergrund



Quelle: Einwohnermelderegister, MigraPro  
Amt für Stadtforschung und Statistik für Nürnberg und Fürth

### Bevölkerung in Privathaushalten 2017 nach Haushaltstypen



Quelle: Einwohnermelderegister, HHGEN  
Amt für Stadtforschung und Statistik für Nürnberg und Fürth

#### Impressum

Herausgeber:  
Stadt Nürnberg  
Amt für Stadtforschung und Statistik  
für Nürnberg und Fürth  
Unschlittplatz 7a  
90403 Nürnberg