

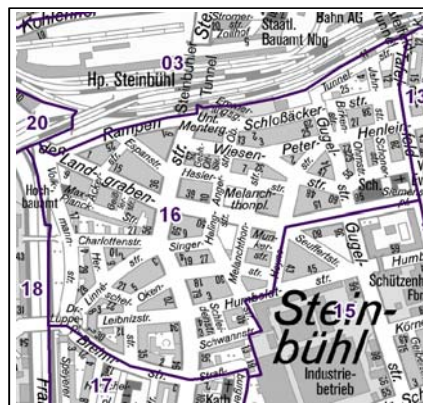
Datenblatt Migrationshintergrund Nürnberg Statistischer Bezirk: 16 Steinbühl

Bevölkerung mit Hauptwohnsitz in Nürnberg nach dem Migrationshintergrund (MGH)

	Insgesamt	Deutsche ohne MGH	Menschen mit MGH		
			Deutsche mit MGH	Ausländer	Insgesamt
2013	12 658	4 881	3 199	4 578	7 777
2014	12 687	4 772	3 195	4 720	7 915
2015	13 075	4 744	3 198	5 133	8 331
2016	13 181	4 568	3 233	5 380	8 613
2017	13 397	4 530	3 195	5 672	8 867
davon ...					
<u>nach Geschlecht</u>					
Männer	6 779	2 281	1 600	2 898	4 498
Frauen	6 618	2 249	1 595	2 774	4 369
<u>nach Altersgruppen</u>					
unter 3	451	57	234	160	394
3 bis unter 6	468	67	241	160	401
6 bis unter 10	477	56	260	161	421
10 bis unter 15	588	59	329	200	529
15 bis unter 18	303	49	145	109	254
18 bis unter 25	1 394	534	289	571	860
25 bis unter 45	4 662	1 535	757	2 370	3 127
45 bis unter 65	3 152	1 228	579	1 345	1 924
65 bis unter 80	1 454	667	270	517	787
80 u.m.	448	278	91	79	170
<u>nach Familienstand</u>					
ledig	6 633	2 486	1 903	2 244	4 147
verheiratet	4 717	1 122	896	2 699	3 595
verwitwet	641	337	107	197	304
geschieden	1 406	585	289	532	821
<u>nach Religionszugehörigkeit</u>					
evangelisch	2 276	1 754	418	104	522
katholisch	2 882	1 246	620	1 016	1 636
sonstige oder keine	8 239	1 530	2 157	4 552	6 709
<u>nach dem Bezugsland¹</u>					
Europa (o. Deutschland)			2 154	4 491	6 645
dar. Türkei			630	866	1 496
Rumänien			360	595	955
Polen			205	236	441
ehem. Jugoslawien			298	991	1 289
Russland			199	99	298
Griechenland			82	441	523
Italien			73	341	414
Tschechien			59	35	94
Ukraine			98	197	295
Afrika			221	194	415
Asien			578	911	1 489
dar. Kasachstan			155	16	171
Irak			115	214	329
Amerika, Australien, sonst.			242	76	318

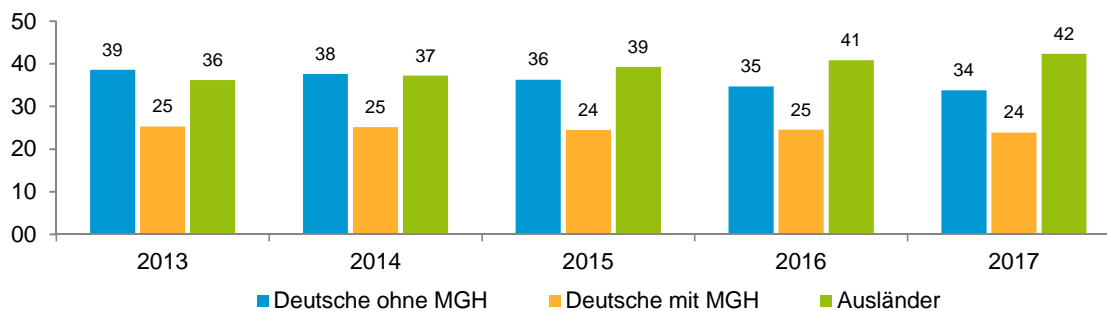
¹ Bezugsland ist bei Ausländern deren Staatsangehörigkeit, bei Deutschen mit Migrationshintergrund die zweite Staatsangehörigkeit oder das Geburtsland

Statistischer Bezirk: 16 Steinbühl

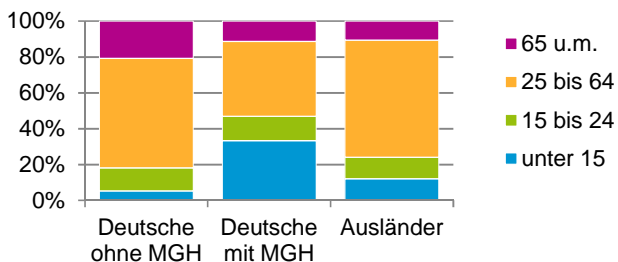


Einwohner nach Migrationshintergrund (MGH) 2013 - 2017

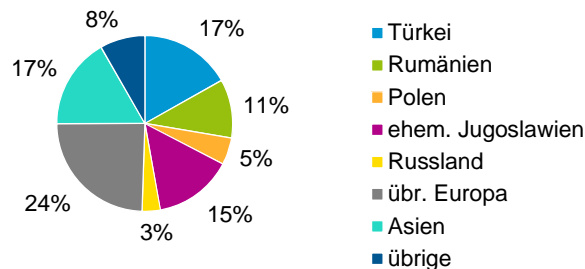
Anteil an der Gesamtbevölkerung in %



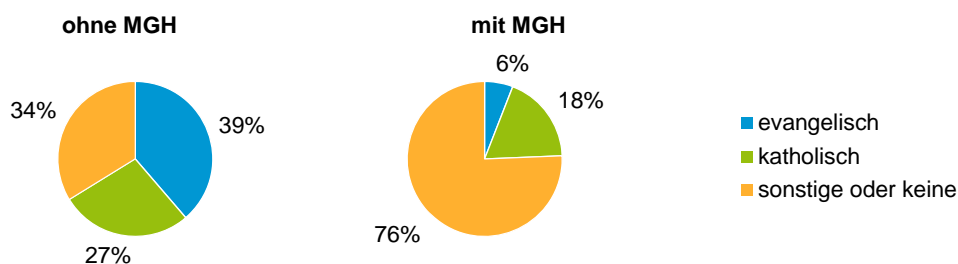
Einwohner 2017 nach MGH und Altersgruppen



Menschen mit MGH 2017 nach dem Bezugsland



Einwohner 2017 nach MGH und Religionszugehörigkeit

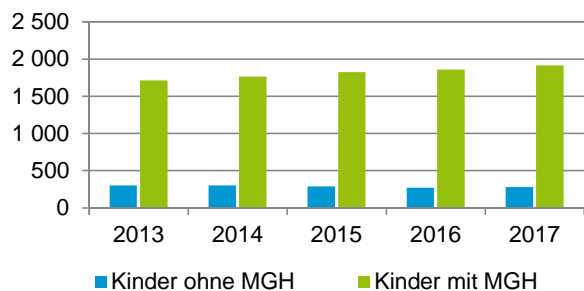


Statistischer Bezirk: 16 Steinbühl

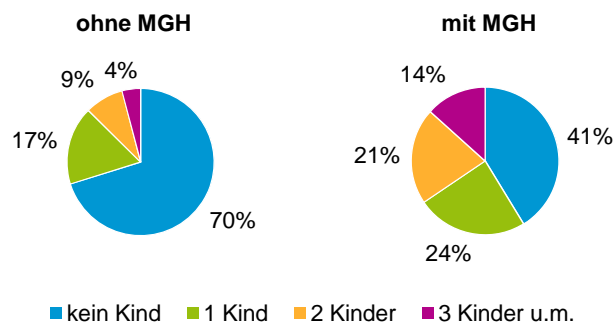
Privathaushalte und Personen in Privathaushalten nach dem Migrationshintergrund (MGH)

	Privathaushalte	Personen in Privathaushalten			
		Insgesamt	darunter Kinder unter 18 J.	darunter Personen mit MGH	darunter Kinder unter 18 J. mit MGH
2013	7 369	12 795	2 017	7 791	1 713
2014	7 326	12 841	2 068	7 933	1 766
2015	7 510	13 180	2 116	8 306	1 826
2016	7 419	13 122	2 135	8 427	1 861
2017	7 472	13 386	2 201	8 725	1 918
davon ...					
Einpersonenhaushalte nach dem Alter	4 161	4 161	-	1 858	-
unter 18 Jahre	17	17	-	10	-
18 bis 34 Jahre	1 589	1 589	-	699	-
35 bis 64 Jahre	1 766	1 766	-	839	-
65 Jahre und älter	789	789	-	310	-
Mehrpersonenhaushalte nach der Zahl der Personen im Haushalt	3 311	9 225	2 201	6 867	1 918
2 Personen	1 772	3 544	204	2 129	134
3 Personen	810	2 430	574	1 902	487
4 u.m. Personen	729	3 251	1 423	2 836	1 297
nach dem Haushaltstyp					
Haushalte ohne Kinder	1 560	3 544	-	2 245	-
Haushalte mit Kindern	1 326	4 736	2 201	4 033	1 918
darunter allein Erziehende	397	1 069	604	785	448
sonstige MPH	425	945	-	589	-
nach der Zahl der Kinder im Haushalt					
1 Kind	708	2 073	708	1 667	572
2 Kinder	423	1 650	846	1 449	756
3 u.m. Kinder	195	1 013	647	917	590

Kinder unter 18 Jahre nach MGH 2013 - 2017

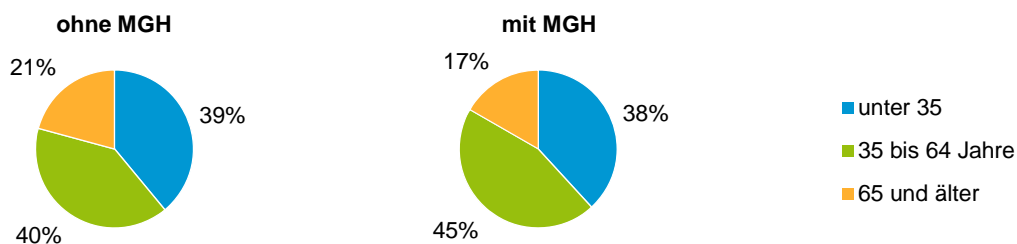


Einwohner in Mehrpersonenhaushalten 2017 nach MGH und Zahl der Kinder im Haushalt

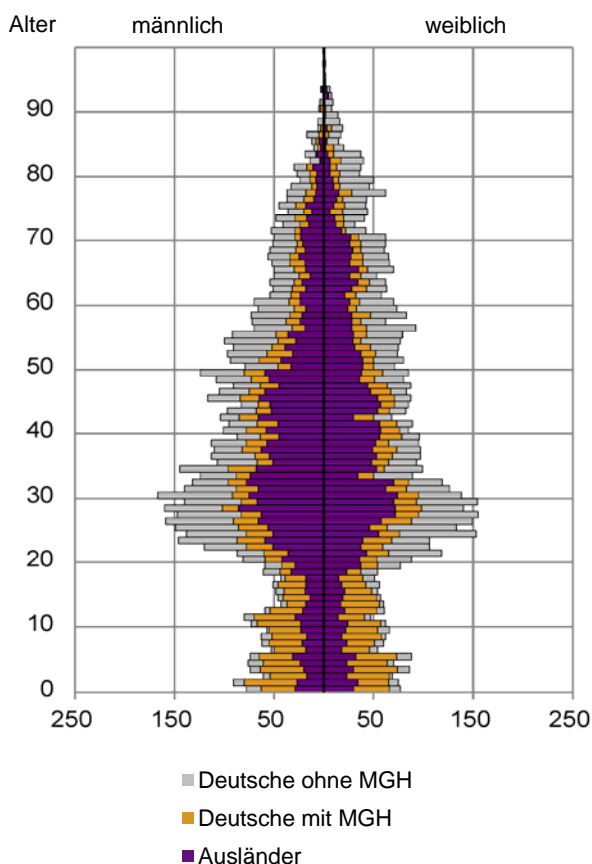


Statistischer Bezirk: 16 Steinbühl

Einpersonenhaushalte 2017 nach Migrationshintergrund (MGH) und Alter

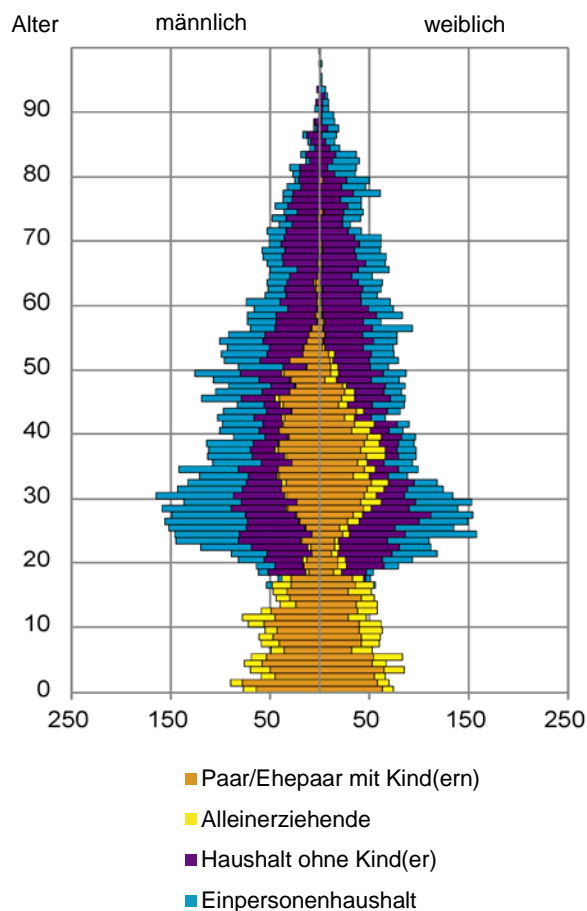


Bevölkerung am Ort der Hauptwohnung 2017
nach Migrationshintergrund



Quelle: Einwohnermelderegister, MigraPro
Amt für Stadtforschung und Statistik für Nürnberg und Fürth

Bevölkerung in Privathaushalten 2017
nach Haushaltstypen



Quelle: Einwohnermelderegister, HHGEN
Amt für Stadtforschung und Statistik für Nürnberg und Fürth

Impressum
Herausgeber:
Stadt Nürnberg
Amt für Stadtforschung und Statistik
für Nürnberg und Fürth
Unschlittplatz 7a
90403 Nürnberg