

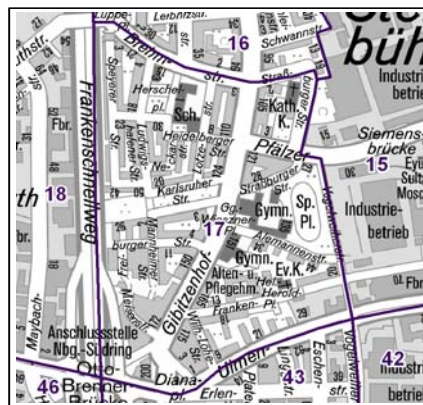
Datenblatt Migrationshintergrund Nürnberg Statistischer Bezirk: 17 Gibitzenhof

Bevölkerung mit Hauptwohnsitz in Nürnberg nach dem Migrationshintergrund (MGH)

	Insgesamt	Deutsche ohne MGH	Menschen mit MGH		
			Deutsche mit MGH	Ausländer	Insgesamt
2013	5 031	1 776	1 634	1 621	3 255
2014	5 045	1 715	1 672	1 658	3 330
2015	5 242	1 707	1 738	1 797	3 535
2016	5 427	1 668	1 730	2 029	3 759
2017	5 381	1 626	1 715	2 040	3 755
davon ...					
<u>nach Geschlecht</u>					
Männer	2 674	761	869	1 044	1 913
Frauen	2 707	865	846	996	1 842
<u>nach Altersgruppen</u>					
unter 3	175	27	109	39	148
3 bis unter 6	168	26	110	32	142
6 bis unter 10	221	18	152	51	203
10 bis unter 15	282	37	182	63	245
15 bis unter 18	177	29	110	38	148
18 bis unter 25	515	153	132	230	362
25 bis unter 45	1 532	385	353	794	1 147
45 bis unter 65	1 329	468	335	526	861
65 bis unter 80	669	278	153	238	391
80 u.m.	313	205	79	29	108
<u>nach Familienstand</u>					
ledig	2 407	717	989	701	1 690
verheiratet	2 060	519	481	1 060	1 541
verwitwet	349	188	80	81	161
geschieden	565	202	165	198	363
<u>nach Religionszugehörigkeit</u>					
evangelisch	917	617	250	50	300
katholisch	1 148	511	345	292	637
sonstige oder keine	3 316	498	1 120	1 698	2 818
<u>nach dem Bezugsland¹</u>					
Europa (o. Deutschland)			1 196	1 608	2 804
dar. Türkei			379	528	907
Rumänien			207	161	368
Polen			88	54	142
ehem. Jugoslawien			190	367	557
Russland			119	44	163
Griechenland			26	126	152
Italien			30	105	135
Tschechien			29	11	40
Ukraine			73	99	172
Afrika			125	109	234
Asien			286	302	588
dar. Kasachstan			113	14	127
Irak			39	85	124
Amerika, Australien, sonst.			108	21	129

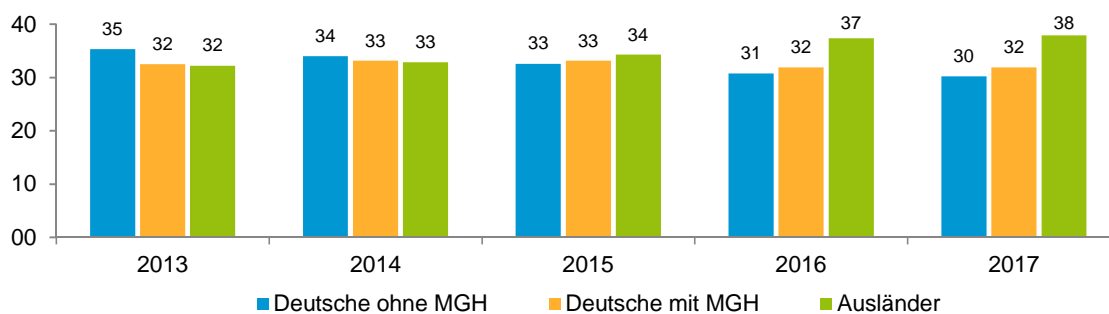
¹ Bezugsland ist bei Ausländern deren Staatsangehörigkeit, bei Deutschen mit Migrationshintergrund die zweite Staatsangehörigkeit oder das Geburtsland

Statistischer Bezirk: 17 Gibitzenhof

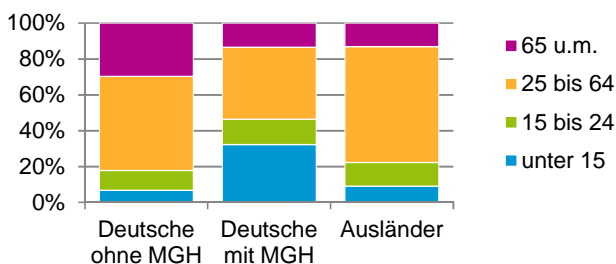


Einwohner nach Migrationshintergrund (MGH) 2013 - 2017

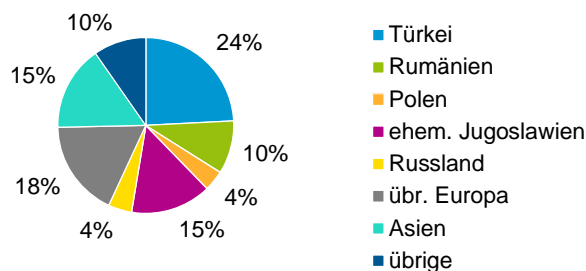
Anteil an der Gesamtbevölkerung in %



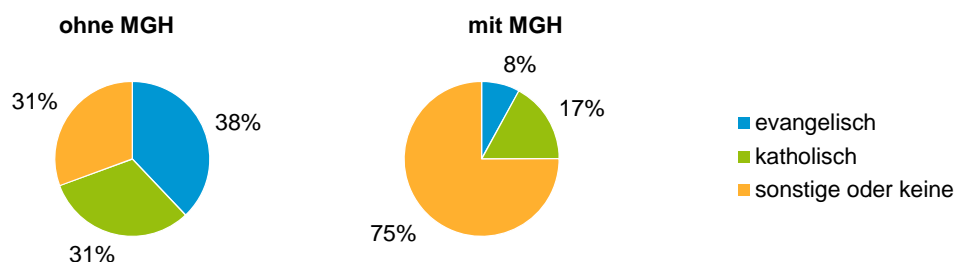
Einwohner 2017 nach MGH und Altersgruppen



Menschen mit MGH 2017 nach dem Bezugsland



Einwohner 2017 nach MGH und Religionszugehörigkeit

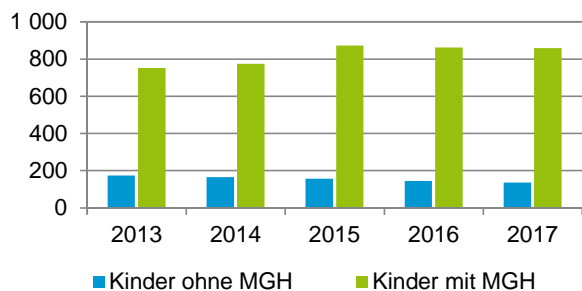


Statistischer Bezirk: 17 Gibitzenhof

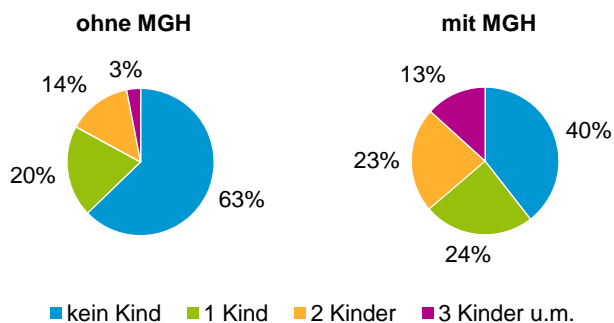
Privathaushalte und Personen in Privathaushalten nach dem Migrationshintergrund (MGH)

	Privathaushalte	Personen in Privathaushalten			
		Insgesamt	darunter Kinder unter 18 J.	darunter Personen mit MGH	darunter Kinder unter 18 J. mit MGH
2013	2 526	4 921	927	3 246	753
2014	2 527	4 934	941	3 313	775
2015	2 601	5 130	1 032	3 513	874
2016	2 539	5 072	1 009	3 497	863
2017	2 568	5 090	997	3 551	860
davon ...					
Einpersonenhaushalte nach dem Alter	1 198	1 198	-	603	-
unter 18 Jahre	1	1	-	-	-
18 bis 34 Jahre	313	313	-	162	-
35 bis 64 Jahre	543	543	-	288	-
65 Jahre und älter	341	341	-	153	-
Mehrpersonenhaushalte nach der Zahl der Personen im Haushalt	1 370	3 892	997	2 948	860
2 Personen	700	1 400	112	873	84
3 Personen	333	999	251	796	215
4 u.m. Personen	337	1 493	634	1 279	561
nach dem Haushaltstyp					
Haushalte ohne Kinder	594	1 379	-	925	-
Haushalte mit Kindern	605	2 136	997	1 785	860
darunter allein Erziehende	208	544	298	432	247
sonstige MPH	171	377	-	238	-
nach der Zahl der Kinder im Haushalt					
1 Kind	316	905	316	715	254
2 Kinder	208	811	416	679	358
3 u.m. Kinder	81	420	265	391	248

Kinder unter 18 Jahre nach MGH 2013 - 2017

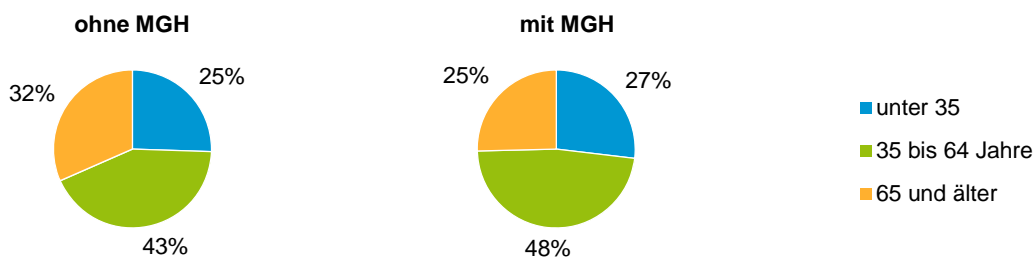


Einwohner in Mehrpersonenhaushalten 2017 nach MGH und Zahl der Kinder im Haushalt

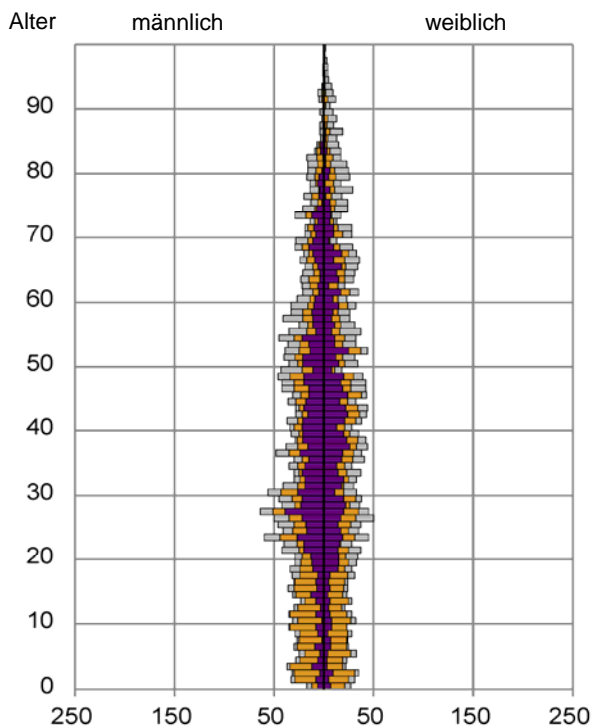


Statistischer Bezirk: 17 Gibitzenhof

Einpersonenhaushalte 2017 nach Migrationshintergrund (MGH) und Alter



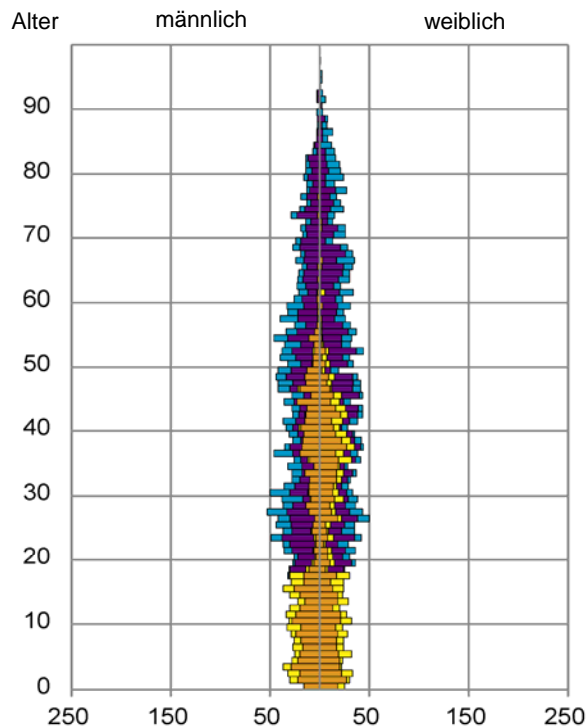
Bevölkerung am Ort der Hauptwohnung 2017 nach Migrationshintergrund



- Deutsche ohne MGH
- Deutsche mit MGH
- Ausländer

Quelle: Einwohnermelderegister, MigraPro
Amt für Stadtforschung und Statistik für Nürnberg und Fürth

Bevölkerung in Privathaushalten 2017 nach Haushaltstypen



- Paar/Ehepaar mit Kind(ern)
- Alleinerziehende
- Haushalt ohne Kind(er)
- Einpersonenhaushalt

Quelle: Einwohnermelderegister, HHGEN
Amt für Stadtforschung und Statistik für Nürnberg und Fürth

Impressum

Herausgeber:
Stadt Nürnberg
Amt für Stadtforschung und Statistik
für Nürnberg und Fürth
Unschlittplatz 7a
90403 Nürnberg