

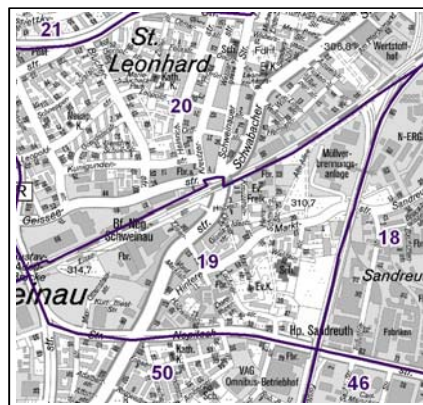
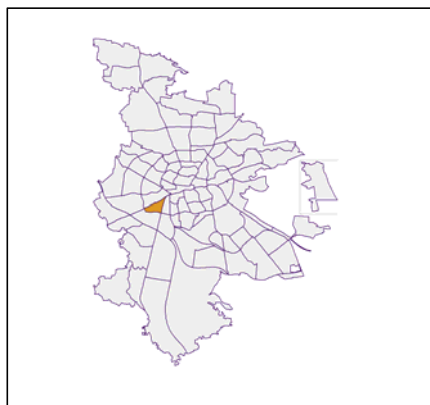
## Datenblatt Migrationshintergrund Nürnberg Statistischer Bezirk: 19 Schweinau

### Bevölkerung mit Hauptwohnsitz in Nürnberg nach dem Migrationshintergrund (MGH)

	Insgesamt	Deutsche ohne MGH	Menschen mit MGH		
			Deutsche mit MGH	Ausländer	Insgesamt
<b>2013</b>	<b>4 771</b>	<b>1 374</b>	<b>1 804</b>	<b>1 593</b>	<b>3 397</b>
<b>2014</b>	<b>4 740</b>	<b>1 337</b>	<b>1 788</b>	<b>1 615</b>	<b>3 403</b>
<b>2015</b>	<b>4 852</b>	<b>1 334</b>	<b>1 751</b>	<b>1 767</b>	<b>3 518</b>
<b>2016</b>	<b>4 812</b>	<b>1 313</b>	<b>1 700</b>	<b>1 799</b>	<b>3 499</b>
<b>2017</b>	<b>4 893</b>	<b>1 292</b>	<b>1 681</b>	<b>1 920</b>	<b>3 601</b>
davon ...					
<b><u>nach Geschlecht</u></b>					
Männer	2 477	658	797	1 022	1 819
Frauen	2 416	634	884	898	1 782
<b><u>nach Altersgruppen</u></b>					
unter 3	136	18	74	44	118
3 bis unter 6	117	11	70	36	106
6 bis unter 10	153	11	96	46	142
10 bis unter 15	222	31	133	58	191
15 bis unter 18	130	12	74	44	118
18 bis unter 25	430	129	108	193	301
25 bis unter 45	1 409	346	345	718	1 063
45 bis unter 65	1 420	419	437	564	1 001
65 bis unter 80	666	251	223	192	415
80 u.m.	210	64	121	25	146
<b><u>nach Familienstand</u></b>					
ledig	2 102	653	745	704	1 449
verheiratet	1 978	399	636	943	1 579
verwitwet	301	90	131	80	211
geschieden	512	150	169	193	362
<b><u>nach Religionszugehörigkeit</u></b>					
evangelisch	1 043	508	463	72	535
katholisch	1 097	385	395	317	712
sonstige oder keine	2 753	399	823	1 531	2 354
<b><u>nach dem Bezugsland<sup>1</sup></u></b>					
Europa (o. Deutschland)			1 244	1 645	2 889
dar. Türkei			202	356	558
Rumänien			413	279	692
Polen			133	84	217
ehem. Jugoslawien			58	158	216
Russland			210	81	291
Griechenland			40	231	271
Italien			29	117	146
Tschechien			18	14	32
Ukraine			78	99	177
Afrika			68	80	148
Asien			318	182	500
dar. Kasachstan			217	18	235
Irak			29	45	74
Amerika, Australien, sonst.			51	13	64

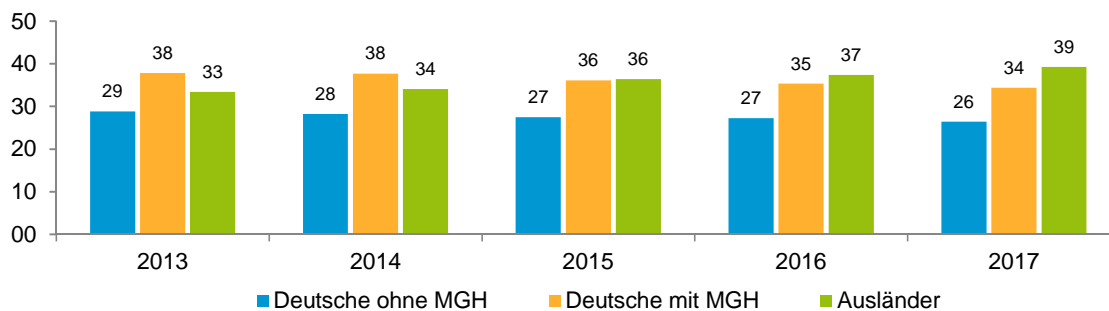
<sup>1</sup> Bezugsland ist bei Ausländern deren Staatsangehörigkeit, bei Deutschen mit Migrationshintergrund die zweite Staatsangehörigkeit oder das Geburtsland

## Statistischer Bezirk: 19 Schweinau

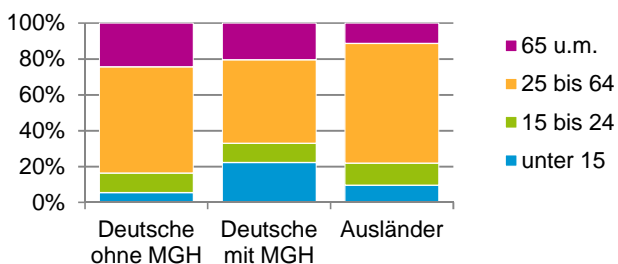


### Einwohner nach Migrationshintergrund (MGH) 2013 - 2017

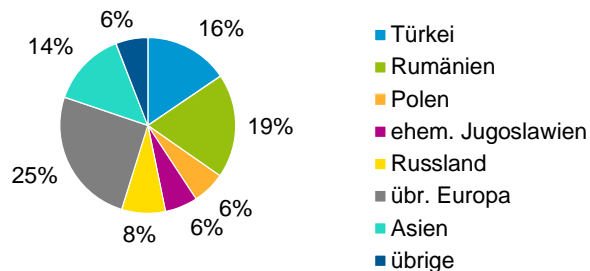
Anteil an der Gesamtbevölkerung in %



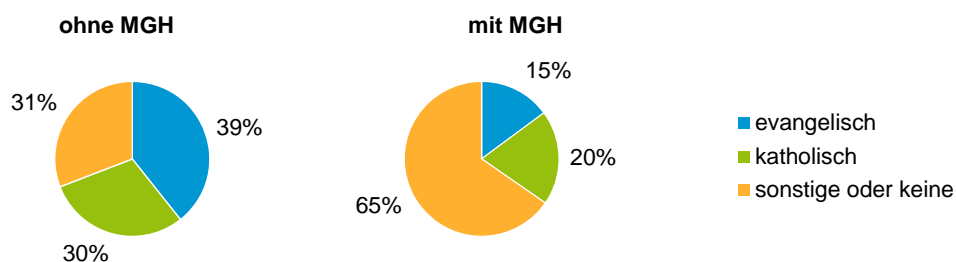
### Einwohner 2017 nach MGH und Altersgruppen



### Menschen mit MGH 2017 nach dem Bezugsland



### Einwohner 2017 nach MGH und Religionszugehörigkeit

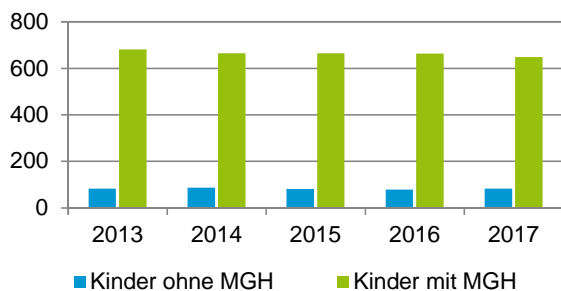


## Statistischer Bezirk: 19 Schweinau

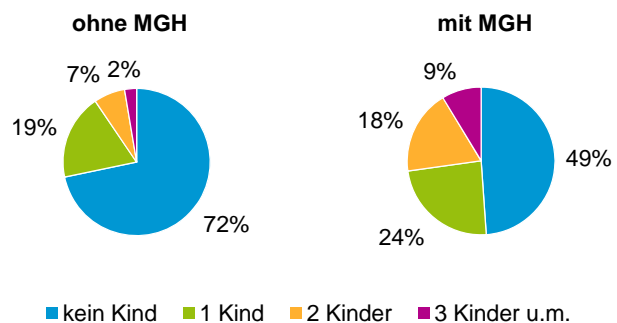
### Privathaushalte und Personen in Privathaushalten nach dem Migrationshintergrund (MGH)

	Privathaushalte	Personen in Privathaushalten			
		Insgesamt	darunter Kinder unter 18 J.	darunter Personen mit MGH	darunter Kinder unter 18 J. mit MGH
<b>2013</b>	<b>2 460</b>	<b>4 766</b>	<b>766</b>	<b>3 403</b>	<b>682</b>
<b>2014</b>	<b>2 417</b>	<b>4 726</b>	<b>753</b>	<b>3 406</b>	<b>666</b>
<b>2015</b>	<b>2 532</b>	<b>4 839</b>	<b>748</b>	<b>3 522</b>	<b>666</b>
<b>2016</b>	<b>2 497</b>	<b>4 799</b>	<b>743</b>	<b>3 501</b>	<b>664</b>
<b>2017</b>	<b>2 532</b>	<b>4 831</b>	<b>732</b>	<b>3 557</b>	<b>649</b>
davon ...					
<b>Einpersonenhaushalte</b>	<b>1 222</b>	<b>1 222</b>	<b>-</b>	<b>718</b>	<b>-</b>
<u>nach dem Alter</u>					
unter 18 Jahre	2	2	-	1	-
18 bis 34 Jahre	337	337	-	182	-
35 bis 64 Jahre	595	595	-	368	-
65 Jahre und älter	288	288	-	167	-
<b>Mehrpersonenhaushalte</b>	<b>1 310</b>	<b>3 609</b>	<b>732</b>	<b>2 839</b>	<b>649</b>
<u>nach der Zahl der Personen im Haushalt</u>					
2 Personen	724	1 448	83	993	58
3 Personen	299	897	173	741	151
4 u.m. Personen	287	1 264	476	1 105	440
<u>nach dem Haushaltstyp</u>					
Haushalte ohne Kinder	668	1 566	-	1 124	-
Haushalte mit Kindern	471	1 670	732	1 452	649
darunter allein Erziehende	146	372	191	290	149
sonstige MPH	171	373	-	263	-
<u>nach der Zahl der Kinder im Haushalt</u>					
1 Kind	275	825	275	680	226
2 Kinder	146	579	292	526	267
3 u.m. Kinder	50	266	165	246	156

Kinder unter 18 Jahre nach MGH 2013 - 2017

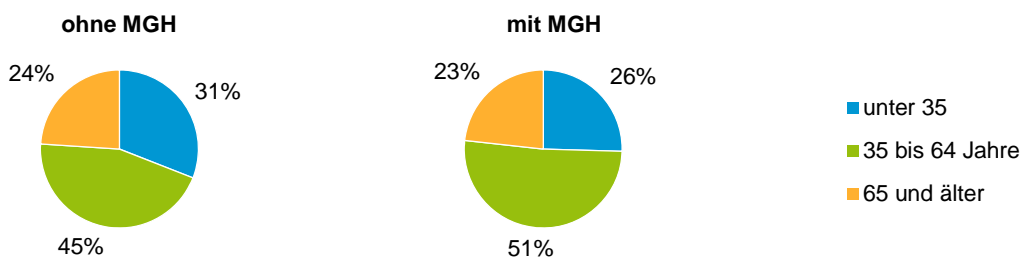


Einwohner in Mehrpersonenhaushalten 2017 nach MGH und Zahl der Kinder im Haushalt

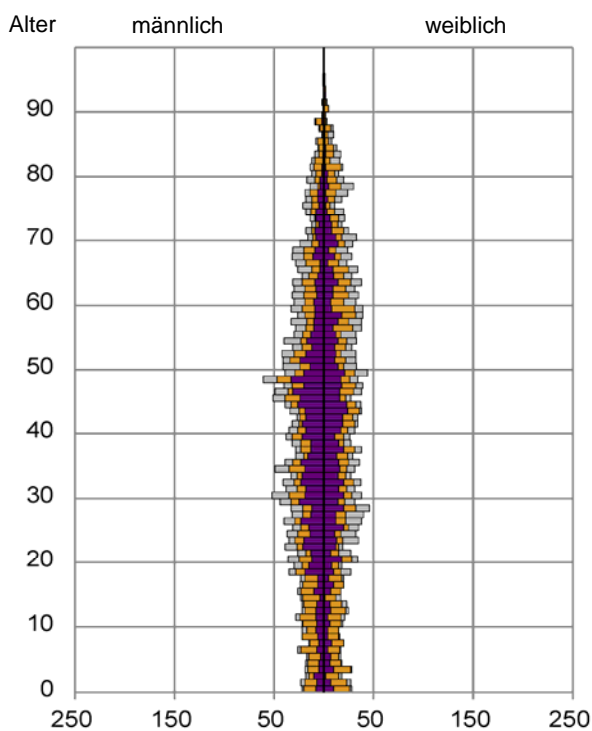


## Statistischer Bezirk: 19 Schweinau

### Einpersonenhaushalte 2017 nach Migrationshintergrund (MGH) und Alter



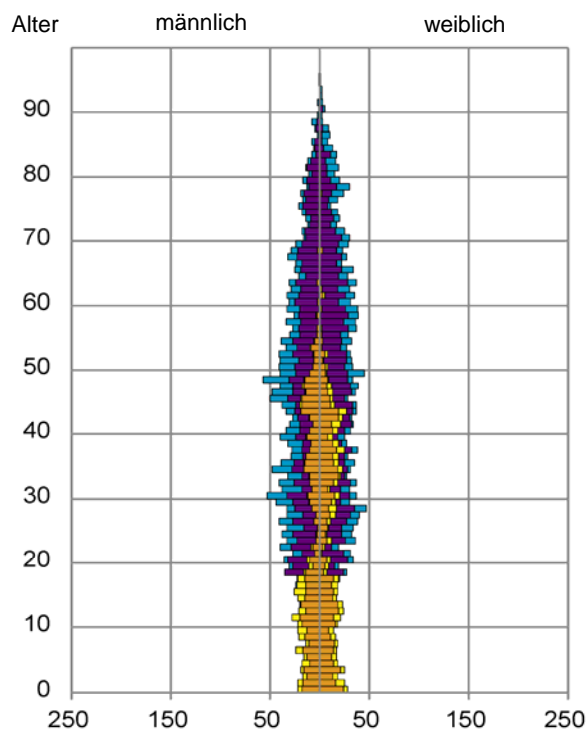
### Bevölkerung am Ort der Hauptwohnung 2017 nach Migrationshintergrund



- Deutsche ohne MGH
- Deutsche mit MGH
- Ausländer

Quelle: Einwohnermelderegister, MigraPro  
Amt für Stadtforschung und Statistik für Nürnberg und Fürth

### Bevölkerung in Privathaushalten 2017 nach Haushaltstypen



- Paar/Ehepaar mit Kind(ern)
- Alleinerziehende
- Haushalt ohne Kind(er)
- Einpersonenhaushalt

Quelle: Einwohnermelderegister, HHGEN  
Amt für Stadtforschung und Statistik für Nürnberg und Fürth

#### Impressum

Herausgeber:  
Stadt Nürnberg  
Amt für Stadtforschung und Statistik  
für Nürnberg und Fürth  
Unschlittplatz 7a  
90403 Nürnberg