

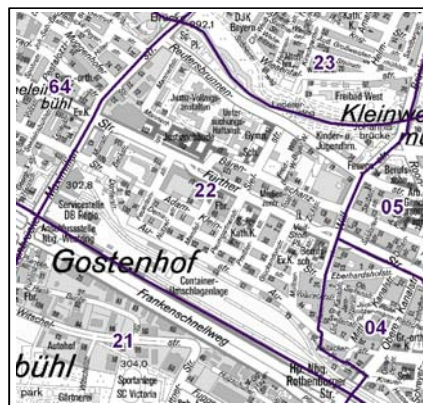
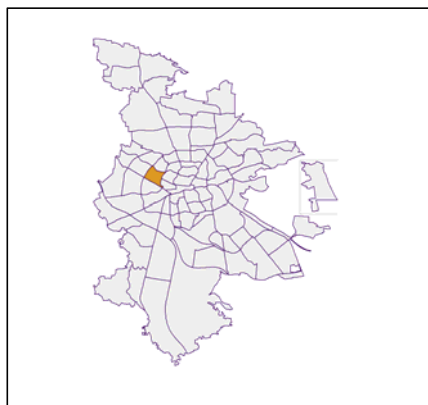
Datenblatt Migrationshintergrund Nürnberg Statistischer Bezirk: 22 Bärenschanze

Bevölkerung mit Hauptwohnsitz in Nürnberg nach dem Migrationshintergrund (MGH)

	Insgesamt	Deutsche ohne MGH	Menschen mit MGH		
			Deutsche mit MGH	Ausländer	Insgesamt
2013	9 782	3 847	1 911	4 024	5 935
2014	9 774	3 841	1 878	4 055	5 933
2015	10 057	3 827	1 920	4 310	6 230
2016	9 952	3 742	1 963	4 247	6 210
2017	9 881	3 736	1 945	4 200	6 145
davon ...					
<u>nach Geschlecht</u>					
Männer	5 127	1 902	969	2 256	3 225
Frauen	4 754	1 834	976	1 944	2 920
<u>nach Altersgruppen</u>					
unter 3	357	93	139	125	264
3 bis unter 6	312	81	143	88	231
6 bis unter 10	369	78	163	128	291
10 bis unter 15	451	85	207	159	366
15 bis unter 18	278	47	119	112	231
18 bis unter 25	871	301	152	418	570
25 bis unter 45	3 674	1 545	491	1 638	2 129
45 bis unter 65	2 286	969	306	1 011	1 317
65 bis unter 80	998	375	171	452	623
80 u.m.	285	162	54	69	123
<u>nach Familienstand</u>					
ledig	5 159	2 179	1 209	1 771	2 980
verheiratet	3 428	952	522	1 954	2 476
verwitwet	425	202	73	150	223
geschieden	869	403	141	325	466
<u>nach Religionszugehörigkeit</u>					
evangelisch	1 668	1 362	226	80	306
katholisch	1 851	967	379	505	884
sonstige oder keine	6 362	1 407	1 340	3 615	4 955
<u>nach dem Bezugsland¹</u>					
Europa (o. Deutschland)			1 288	3 555	4 843
dar. Türkei			249	445	694
Rumänien			157	407	564
Polen			147	187	334
ehem. Jugoslawien			118	368	486
Russland			139	58	197
Griechenland			201	1 249	1 450
Italien			76	191	267
Tschechien			45	39	84
Ukraine			62	91	153
Afrika			106	123	229
Asien			387	477	864
dar. Kasachstan			121	5	126
Irak			66	131	197
Amerika, Australien, sonst.			164	45	209

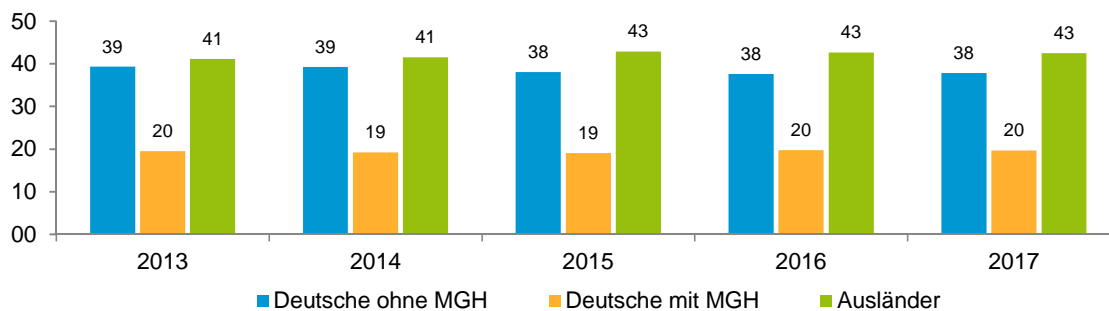
¹ Bezugsland ist bei Ausländern deren Staatsangehörigkeit, bei Deutschen mit Migrationshintergrund die zweite Staatsangehörigkeit oder das Geburtsland

Statistischer Bezirk: 22 Bärenschanze

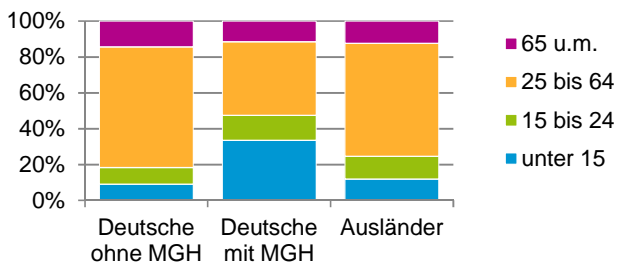


Einwohner nach Migrationshintergrund (MGH) 2013 - 2017

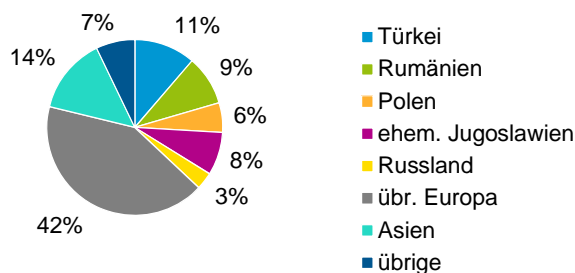
Anteil an der Gesamtbevölkerung in %



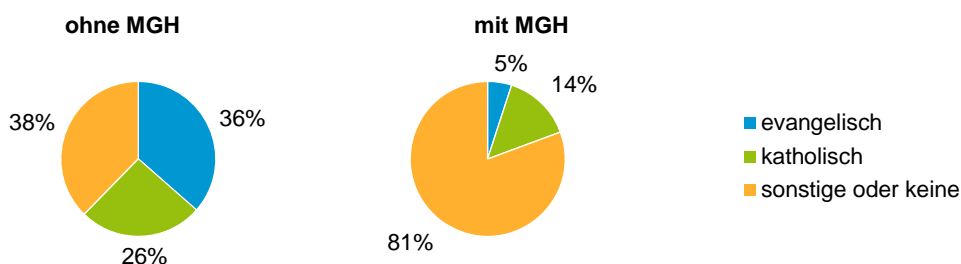
Einwohner 2017 nach MGH und Altersgruppen



Menschen mit MGH 2017 nach dem Bezugsland



Einwohner 2017 nach MGH und Religionszugehörigkeit

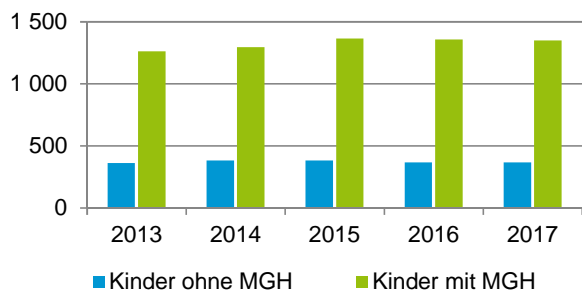


Statistischer Bezirk: 22 Bärenschanze

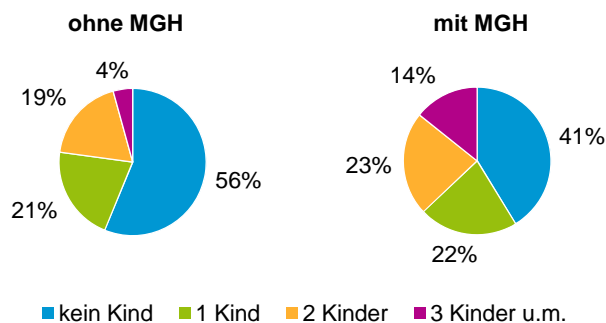
Privathaushalte und Personen in Privathaushalten nach dem Migrationshintergrund (MGH)

	Privathaushalte	Personen in Privathaushalten			
		Insgesamt	darunter Kinder unter 18 J.	darunter Personen mit MGH	darunter Kinder unter 18 J. mit MGH
2013	5 107	9 469	1 626	5 770	1 264
2014	5 076	9 459	1 682	5 754	1 298
2015	5 136	9 617	1 752	5 939	1 368
2016	4 970	9 457	1 727	5 864	1 359
2017	5 027	9 489	1 720	5 898	1 351
davon ...					
Einpersonenhaushalte nach dem Alter	2 664	2 664	-	1 102	-
unter 18 Jahre	9	9	-	4	-
18 bis 34 Jahre	1 035	1 035	-	403	-
35 bis 64 Jahre	1 216	1 216	-	493	-
65 Jahre und älter	404	404	-	202	-
Mehrpersonenhaushalte nach der Zahl der Personen im Haushalt	2 363	6 825	1 720	4 796	1 351
2 Personen	1 200	2 400	146	1 395	98
3 Personen	543	1 629	375	1 151	260
4 u.m. Personen	620	2 796	1 199	2 250	993
nach dem Haushaltstyp					
Haushalte ohne Kinder	1 091	2 538	-	1 615	-
Haushalte mit Kindern	1 005	3 707	1 720	2 818	1 351
darunter allein Erziehende	264	700	392	491	276
sonstige MPH	267	580	-	363	-
nach der Zahl der Kinder im Haushalt					
1 Kind	497	1 467	497	1 041	358
2 Kinder	365	1 469	730	1 092	552
3 u.m. Kinder	143	771	493	685	441

Kinder unter 18 Jahre nach MGH 2013 - 2017

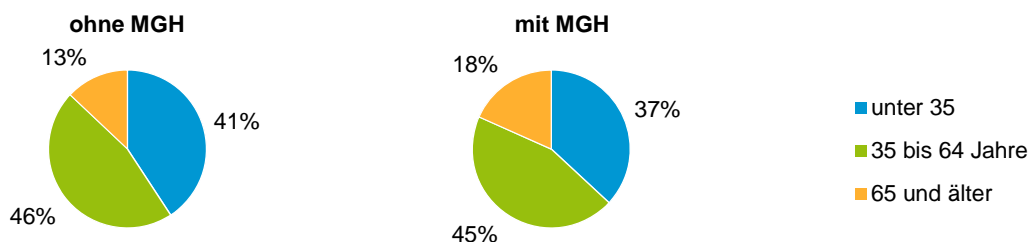


Einwohner in Mehrpersonenhaushalten 2017 nach MGH und Zahl der Kinder im Haushalt

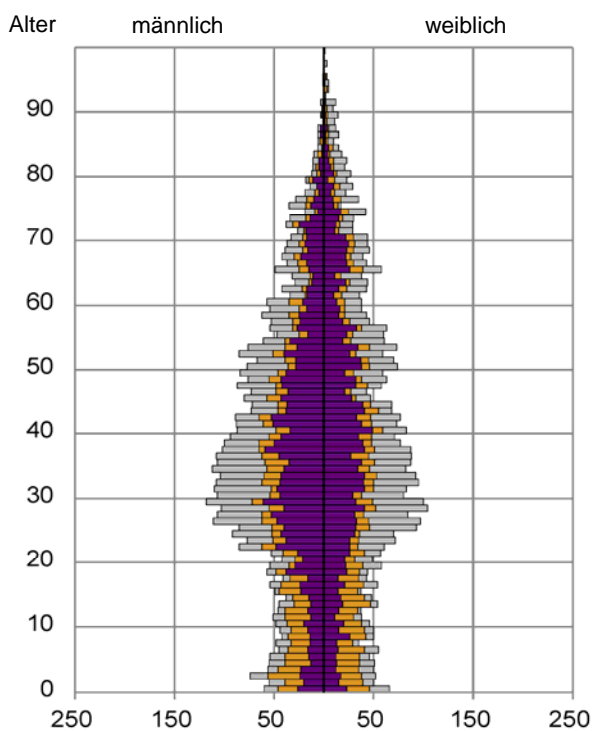


Statistischer Bezirk: 22 Bärenschanze

Einpersonenhaushalte 2017 nach Migrationshintergrund (MGH) und Alter



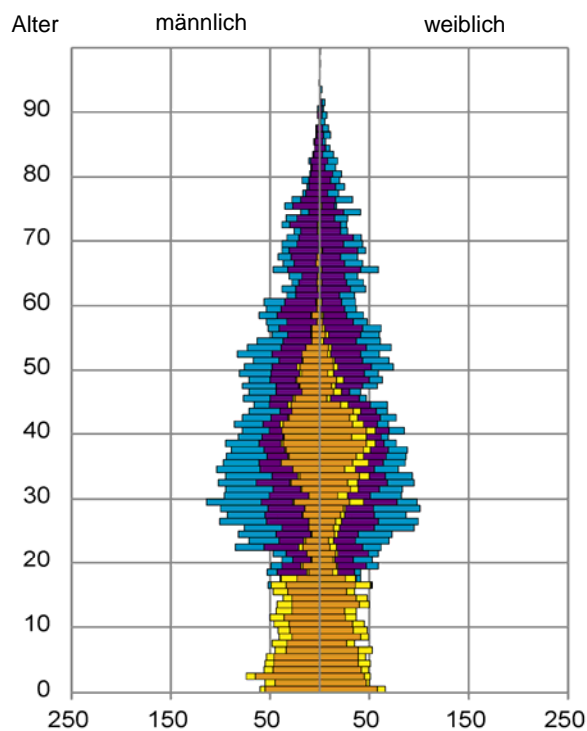
Bevölkerung am Ort der Hauptwohnung 2017 nach Migrationshintergrund



- Deutsche ohne MGH
- Deutsche mit MGH
- Ausländer

Quelle: Einwohnermelderegister, MigraPro
Amt für Stadtforschung und Statistik für Nürnberg und Fürth

Bevölkerung in Privathaushalten 2017 nach Haushaltstypen



- Paar/Ehepaar mit Kind(ern)
- Alleinerziehende
- Haushalt ohne Kind(er)
- Einpersonenhaushalt

Quelle: Einwohnermelderegister, HHGEN
Amt für Stadtforschung und Statistik für Nürnberg und Fürth

Impressum

Herausgeber:
Stadt Nürnberg
Amt für Stadtforschung und Statistik
für Nürnberg und Fürth
Unschlittplatz 7a
90403 Nürnberg